


RIEL CHYC

N° 26



FLAT
FRANCE

Commande sur
flat@flatfrance.fr
Tél. 04 78 74 47 13

CHYC

USINE DE TRINGLES ET ACCESSOIRES POUR RIDEAUX



Design, qualité et innovation depuis 1973



NOTE IMPORTANTE SUR NOS CONDITIONNEMENTS

Afin de toujours mieux vous servir et vous satisfaire, nous vous informons que nos produits sont disponibles en VRAC uniquement pour les chantiers et les collectivités (commandes en quantité).

Par défaut, toutes les commandes de magasins seront servies en BLISTER.

Pour toute demande de VRAC pour votre magasin, il faudra compter 5 semaines minimum de délai de livraison.



CONDITIONS GENERALES DE VENTE

Des frais de logistique de 3.00€ HT par tube/rail seront rajoutés si vous souhaitez un emballage spécial ou des annotations sur chaque tube/rail.

Clause n°1: Objet

Les Conditions Générales de Vente décrites ci-après détaillent les droits et obligations de la société RIEL CHYC FRANCE et de son client dans le cadre de la vente des marchandises suivantes:

- Tringles et accessoires de rideaux
- Tissus spécifiques
- Tringles pour penderie et accessoires

Toute prestation accomplie par la société RIEL CHYC FRANCE implique donc l'adhésion sans réserve de l'acheteur aux présentes Conditions Générales de Vente.

Clause n°2: Ouverture de compte client

Pour toute ouverture de compte, il est indispensable de nous retourner une fiche de renseignements complète (fournie en page 5), accompagnée d'un RIB, et d'un extrait KBIS. Sans cela, nous ne pourrions procéder à l'envoi de quelque commande que ce soit.

Clause n°3: Prix

Les prix des marchandises vendues sont ceux en vigueur au jour de la prise de la commande.

Ils sont libellés en euros et calculés hors taxes.

Par voie de conséquence, ils seront majorés du taux de TVA et des frais de transport applicables au jour de la commande.

La société RIEL CHYC FRANCE s'accorde le droit de modifier ses tarifs. Toutefois, elle s'engage à facturer les marchandises commandées aux prix indiqués lors de l'enregistrement de la facture.

Nous n'imposons aucun minimum de commande. Toutefois, des frais de traitement d'un montant de 4.00€ seront facturés pour toute commande inférieure à 50€.

Toute coupe sur mesure des tubes et bâtons commercialisés par la société RIEL CHYC FRANCE sera facturée 0.90€ par tube/bâton.

Clause n°4: Eco-contribution

La société RIEL CHYC FRANCE est enregistrée au Registre national des metteurs sur le marché d'éléments d'ameublement sous le numéro FR329566_10MMXG. Ce numéro garantit que la société RIEL CHYC FRANCE, en adhérant à Eco-mobilier, est en conformité avec les obligations réglementaires qui lui incombent en application de l'article L541-10-6 du Code de l'environnement.

Clause n°5: Rabais Ristourne

Les tarifs proposés comprennent les rabais et ristournes que la société RIEL CHYC FRANCE serait amenée à octroyer compte tenu de ses résultats ou de la prise en charge par l'acheteur de certaines prestations.

Clause n°6: Modalités de paiement

Les règlements des commandes s'effectuent:

- Soit par virement
- Soit par lettre de change

Le paiement devra se faire à 30 jours à réception de facture.

Clause n°7: Retard de paiement

En cas de défaut de paiement total ou partiel des marchandises, l'acheteur doit verser à la société RIEL CHYC FRANCE une pénalité de retard égale à une fois et demie le taux de l'intérêt légal.

Le taux de l'intérêt légal retenu est celui en vigueur au jour de la livraison des marchandises.

Cette pénalité est calculée sur le montant hors taxes de la somme restant due, et court à compter de la date d'échéance du prix sans qu'aucune mise en demeure préalable ne soit nécessaire.

Clause n°8: Clause résolutoire

Si dans les quinze jours qui suivent la mise en œuvre de la clause « retard de paiement », l'acheteur ne s'est pas acquitté des sommes restant dues, la vente sera résolue de plein droit et pourra ouvrir droit à l'allocation dommages et intérêts au profit de la société RIEL CHYC FRANCE.

Clause n°9: Clause de réserve de propriété

La société RIEL CHYC FRANCE conserve la propriété des biens vendus jusqu'au paiement intégral du prix. A ce titre, si l'acheteur fait l'objet d'un redressement ou d'une liquidation judiciaire, la société RIEL CHYC FRANCE se réserve le droit de revendiquer, dans le cadre de la procédure collective, les marchandises vendues et restées impayées.

Clause n°10: Clause de livraison

La livraison est effectuée:

- Soit par la remise de la marchandise à l'acheteur
- Soit au lieu indiqué par l'acheteur sur le bon de commande

Le délai de livraison indiqué lors de l'enregistrement de la commande n'est donné qu'à titre indicatif et n'est aucunement garanti.

Par voie de conséquence, tout retard raisonnable dans la livraison des produits ne pourra donner lieu au profit de l'acheteur à:

- L'allocation de dommages et intérêts;
- L'annulation de la commande

Le port est offert pour toute commande au-delà de 250 €uros, dans le cas contraire il reste à la charge du client.

ATTENTION A LA CORSE le port est offert pour toute commande au-delà de 300€.

Les commandes représentant entre 1 et 3 colis et mesurant jusqu'à 2m00, seront expédiées par les services de transport DPD, en 24-48-72h., et seront facturées 25€par envoi. (Pour la corse 45€).

Toutes les commandes représentant plus de 3 colis et mesurant plus de 2m00 seront expédiées via d'autres prestataires de transport et seront facturées 40€ par envoi.

Pour la corse 70€ par envoi.

Ce tarif ne tient pas compte des envois « express » pouvant être effectués sur demande du client.

Le tarif express étant de 70€ par envoi. (PAS DE FRANCO)

Pour les envois de marchandises à l'étranger, veuillez nous contacter.

En fonction du volume commandé et/ou de la présence de longueurs au-delà de 4 mètres dans vos colis, votre commande sera envoyée en affrètement selon le tarif en vigueur du transporteur.

Les frais de représentation si vous êtes absent lors de la livraison, les frais de prise de rendez-vous à votre initiative, les frais de retour de marchandises et les frais concernant une expédition dont le code postal est situé en haute montagne ou certaines grandes villes, vous seront refacturés le mois suivant vos expéditions.

Le risque du transport est supporté en totalité par l'acheteur.

En cas de marchandises manquantes ou détériorées lors du transport, l'acheteur devra formuler toutes les réserves nécessaires à réception des marchandises. Ne jamais signer le bordereau du transporteur sans avoir contrôlé la quantité et la qualité de tous les colis. NE JAMAIS VOUS FIER À L'ASPECT EXTÉRIEUR DES COLIS, OUVREZ TOUS LES COLIS! Ces réserves devront être, en outre, confirmées par écrit dans les trois jours suivant la livraison.

Sans ces conditions, la société RIEL CHYC FRANCE ne pourra prendre en compte aucune réclamation.

Clause n°11: Reprise de marchandise

Tout retour de marchandises doit être préalablement accordé par la société RIEL CHYC. Après examen de la marchandise réceptionnée, et si celle-ci est validée conforme, nous rembourserons au prix net de facturation, diminué de 20%, correspondant aux frais de reconditionnement des produits. Les frais de retour restent à la charge du client.

Clause n°12: Force majeure

La responsabilité de la société RIEL CHYC FRANCE ne pourra être mise en œuvre si la non-exécution ou le retard dans l'exécution de l'une de ses obligations décrites dans les présentes Conditions Générales de Vente découle d'un cas de force majeure.

A ce titre, la force majeure s'entend de tout événement extérieur, imprévisible et irrésistible au sens de l'article 1148 du Code Civil.

Clause n°13: Tribunal compétent

Tout litige relatif à l'interprétation et à l'exécution des présentes Conditions Générales de Vente est soumis au droit Français. A défaut de résolution amiable, le litige sera porté devant le Tribunal de Commerce de Perpignan.



Nous sommes revendeur des solutions:



Bientôt retrouvez et commandez directement nos produits sur:

www.b2b.rielchyc.fr

Nous sommes également visibles sur ProDevis
(Solution pour les menuisiers)

NOS TARIFS SONT DISPONIBLES DANS

 PRODEVIS

 PRODEVIS
START

SYMBOLES ET CODE D'EMBALLAGE



CATACTÉRISTIQUES



FONCTIONNEMENT DE NOS RÉFÉRENCES

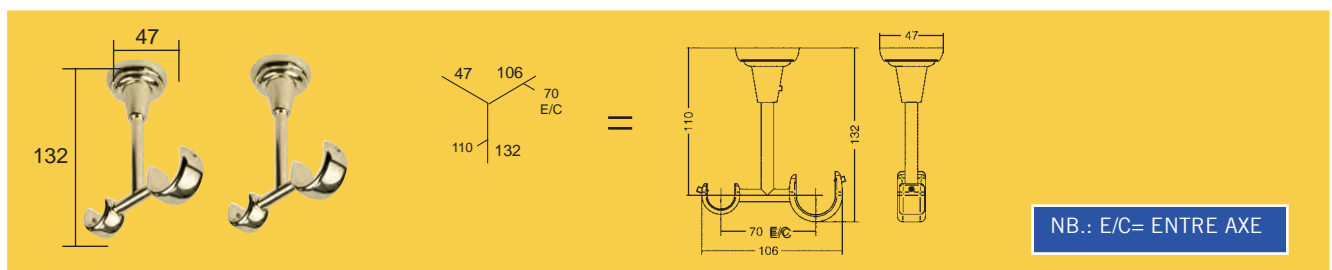


CODES COULEURS

Code	Code	Code
NATUREL 00	IVOIRE 33	GRAPHITE 70
NOYER 01	GRENAT 37	BLANC-DORE 71
PIN 02	ARGENT 40	VIEUX CUIVRE 72
MERISIER 03	VIEUX CUIVRE 41	ACIER-ESSUYE 73
CHÊNE 04	NICKEL MAT 42	VERT-AMANDE 74
BORDEAUX 05	CHROME 43	ROUGE-DORE 75
BLANC 06	DORE 44	ARGILE 76
NOIR 07	DORE MAT 46	CHOCOLAT 77
ACAJOU 09	BRONZE VIEILLI 47	MIEL 78
WENGUE 10	INOX 49	CREME 79
CERISIER 11	GRAPHITE 50	ANIS 80
GRIS CENDRE 12	TITANE MAT 51	SABLE 81
TRANSLUCIDE 20	NACRE 60	CITRON 82
BEIGE 21	VERT-NOIR 61	FUSHIA 83
BLEU CLAIR 22	IVOIRE-DORE 62	NACRE 84
VERT CLAIR 23	ROUILLE 63	SAPHIR 86
DORE 24	BLEU-BLANC 65	BLANC-DORE 87
ORANGE 26	JAUNE-DORE 66	BLANC-ARGENT 88
MARRON 27	SAUMON-DORE 68	CREME-ARGENT 89
VERT 31	BRONZE VIEILLI (Fer Forgé)..... 69	MULTICOLORE 99
GRIS 32		

SCHÉMAS DE MESURES

EXEMPLES DE DIMENSIONS (Les dimensions sont toutes données en millimètres, sauf indication contraire)





S O M M A I R E

ZIRCONIO

Tube Ø28 mm. et accessoires	P-12/18
Tube Ø20 mm. et accessoires	P-19/27
Tube Ø12 mm. et accessoires	P-28
Accessoires communs	P-29
Tubes Zirconio cintrés	P-29
Gamme carrée 20x20 mm	P-30/32

LAITON ELITE

Tube Ø28 mm. et accessoires	P-34/36
Tube Ø20 mm. et accessoires	P-34/36
Suggestions de montage	P-37/40

FER-FORGE

Tube Ø28 mm. et accessoires	P-43/48
Tube Ø20 mm. et accessoires	P-49/54
Tube Ø12 mm. et accessoires	P-55/56
Accessoires communs	P-57
Tubes Fer-Forgé cintrés	P-57

TRINGLES DE VITRAGE

Tringles de vitrage	P-60/62
Accessoires	P-63
Tringles de vitrage fer-forgé	P-64
Tringles de vitrage 12x3 mm	P-64

DECO MAGNETS ET EMBRASSES

Deco magnets	P-66/68
Embrasses	P-69
Exemple de pose	P-70

BOIS

Bâton Ø50 mm. et accessoires	P-72/76
Bâton Ø35 mm. et accessoires	P-77/81
Bâton Ø28 mm. et accessoires	P-82/88
Bâton Ø20 mm. et accessoires	P-88/92
Bâton Ø12 mm. et accessoires	P-93/94
Accessoires communs	P-95/96

GAMME ENFANTS

Bâton Ø28 mm.	P-98
Accessoires	P-99/100

PAROIS JAPONAISES

Paroi japonaise "sur-mesure"	P-102
Profilés paroi japonaise	P-103
Accessoires pour parois japonaises	P-104/108
Combiné "store-paroi japonaise"	P-109
Cantonnière montée avec accessoires	P-111/112

STORES

Store à chaîne standard	P-117/124
Accessoires communs	P-125/130
Store à cordon standard	P-131/141
Accessoires communs	P-142/146
Comparatif stores Chyc	P-147
Dispositifs de sécurité	P-149/150

CATALOGUE

ALUMINIUM DECO

Profilé 7600, accessoires et tringles.....	P-152/156
Profilé 7690 Ovale, accessoires et tringles.....	P-157/161
Profilé 7640 Ø40 mm., accessoires et tringles.....	P-162/166
Rapport Galon Cortitex et Tableau de distribution	P-168/170
Profilé Ø28 mm. ouvert et accessoires.....	P-171/173
Profilé Ø20 mm. ouvert et accessoires.....	P-174/177

ALUMINIUM

Profilés et caractéristiques.....	P-180/183
Profilés simples et accessoires	P-185/217
Tringles professionnelles et accessoires	P-218/220
Profilés doubles, triples et quadruples	P-221/232
Profilés avec ruban auto-agrippant.....	P-233/235
Accessoires communs.....	P-236/240
Profilés cintrés.....	P-241

FER LAQUÉ

Tringles extensibles.....	P-244/246
---------------------------	-----------

PENDERIE

Tube pour penderie.....	P-248
Accessoires	P-248

TUBE DE DOUCHE

Tube de douche droit	P-250
Tube de douche cintré	P-250
Accessoires	P-250

GONDS

Gonds.....	P-252/253
------------	-----------

COMPLEMENTS

Agrafes pour rideaux	P-256/257
Galons.....	P-258/265
Lance-rideaux.....	P-266/268
Compléments pour escaliers	P-269
Oeillets pour rideaux.....	P-270,271
Cordon, écrous, visserie et chevilles	P-272

GONDOLES ET PRESENTOIRS

Présentoirs.....	P-274/278
Gondoles et séparateurs	P-279/280

BONS DE COMMANDE

Bons de commande.....	P-283/296
EXEMPLES DE PROFILÉS 900 ET 950 CINTRÉS	P-297



МОН РБ



ZIRCONIO



TUBE Ø28 mm. ET ACCESSOIRES ●

TUBE Ø20 mm. ET ACCESSOIRES ●

TUBE Ø12 mm. ET ACCESSOIRES ●

ACCESSOIRES COMMUNS ●

TUBES ZIRCONIO CINTRÉS ●

GAMME CARRÉE 20 x 20 MM. ●




COULEURS



06. BLANC



46. DORE MAT



42. NICKEL MAT



47. BRONZE VIEILLI



43. CHROME




50. GRAPHITE



44. DORE



51. TITANE MAT



07. NOIR

ATTENTION: Pour tube de couleur NOIRE, utiliser les références de tubes en fer forgé noir.

TUBE ZIRCONIO Ø28 mm.



REFERENCE	4482**3	4483**3	4484**3	4485**3
←-----→	1,50 m.	2,00 m.	2,50 m.	3,00 m.
Ref. Couleur NOIR	4053073	4054073	4055073	4056073

** Couleurs: 06= Blanc. 42= Nickel mat. 43= Chromé. 44= Doré (jusqu'à épuisement des stocks).
46= Doré mat (jusqu'à épuisement des stocks). 47= Bronze vieilli. 50= Graphite. 51= Titane mat.
Code d'emballage: 3= Skin.



ACCESSOIRES

ANNEAU PLAT
AVEC SILENCIEUX



Ø INT. 39
Ø EXT. 48

ANNEAU
AVEC SILENCIEUX



Ø INT. 44
Ø EXT. 60

ANGLE GRADUABLE
(Non disponible en blanc, noir et graphite)



33
Ø55

Ref.	4481**2	4598**2	4568**2
	x 10	x 10	x 1

SUPPORT



Ø47 155
135

SUPPORT DOUBLE CYLINDRIQUE 28-28 mm.
(seulement disponible en nickel mat et titane mat)



Ø47 172
64 152

Ref.	4478**2	4495**2
	x 1	x 1

SUPPORT DOUBLE 28-28 mm.



Ø47 230
110 210

SUPPORT DOUBLE 28-20 mm.



Ø47 225
103 203

SUPPORT EXTRA-LONG 28 mm.
(seulement disponible en nickel mat)



Ø47 160-240
140-220

SUR COMMANDE

Ref.	4491**2	4490**2	4489424
	x 1	x 1	x 1

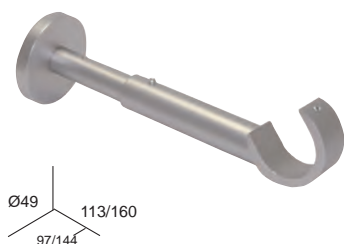
** Couleurs: 06= Blanc. 07= Noir. 42= Nickel mat. 43= Chromé. 44= Doré (jusqu'à épuisement des stocks).
46= Doré mat (jusqu'à épuisement des stocks). 47= Bronze vieilli. 50= Graphite. 51= Titane mat.
Code d'emballage: 2= Blister. 4= Vrac (Gaine).

ZIRCONIO Ø28 mm.



ACCESSOIRES

SUPPORT EXTENSIBLE



Ref. **4487**2**

☐ x 1

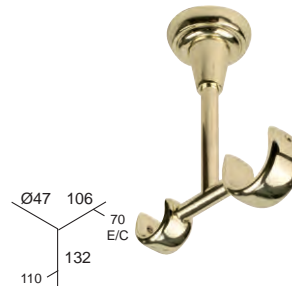
SUPPORT PLAFOND



Ref. **4479**2**

☐ x 1

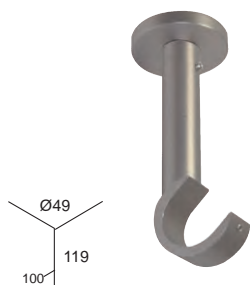
SUPPORT PLAFOND DOUBLE 28-20 mm.
(Non disponible en graphite et titane mat)



Ref. **4594**2**

☐ x 1

SUPPORT MIXTE MUR-PLAFOND
(Non disponible en doré et doré mat)



Ref. **4807**2**

☐ x 1

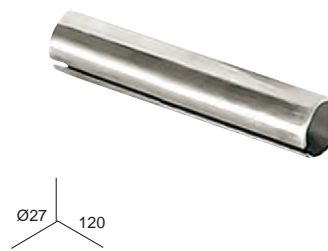
SUPPORT NAISSANCE



Ref. **4480**2**

☐ x 1 jeu

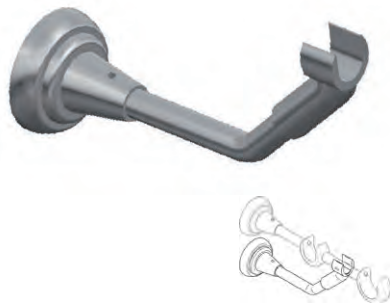
JUNCTION TUBE



Ref. **4573402**

☐ x 1

BRAS DE FORCE
(Non disponible en doré et doré mat)
(uniquement avec support 4490**2)



Ref. **4424**2**

☐ x 1

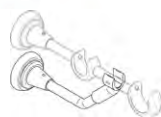
SUPPORT MIXTE MUR-PLAFOND COURT
(Non disponible en doré et doré mat)



Ref. **4585**2**

☐ x 1

EXEMPLE DE POSE
"BRAS DE FORCE + SUPPORT DOUBLE"

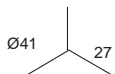


** Couleurs: 06= Blanc. 07= Noir. 42= Nickel mat. 43= Chromé. 44= Doré (jusqu'à épuisement des stocks).
46= Doré mat (jusqu'à épuisement des stocks). 47= Bronze vieilli. 50= Graphite. 51= Titane mat.
Code d'emballage: 2= Blister.



EMBOUTS

EMBOUT BOUCHON



Ref. **4537**2**

x 2

EMBOUT "REGENCY"
(Non disponible en doré mat)



Ref. **4837**2**

x 1

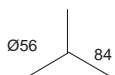
EMBOUT "MODENA"
(Non disponible en doré mat)



Ref. **4835**2**

x 1

EMBOUT "MADRID"
(Non disponible en blanc, noir, doré mat et titane mat)



Ref. **4488**2**

x 1

EMBOUT "LUGANO"
(Non disponible en doré et doré mat)



Ref. **4626**2**

x 1


EMBOUT "SHANGHAI"
(Non disponible en blanc, noir, doré et doré mat)



Ref. **4625**2**

x 1

EMBOUT "BISBE"
(Non disponible en chromé, doré, doré mat et graphite)



Ref. **4647**2**

x 1

EMBOUT "CÁDIZ"
(Non disponible en chromé, doré, doré mat et graphite)



Ref. **4646**2**

x 1

ZIRCONIO Ø28 mm.

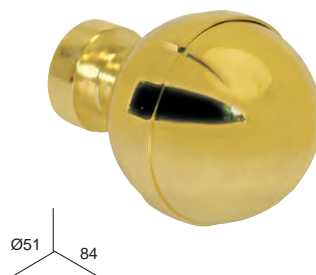
** Couleurs: 06= Blanc. 07= Noir. 42= Nickel mat. 43= Chromé. 44= Doré (jusqu'à épuisement des stocks). 46= Doré mat (jusqu'à épuisement des stocks). 47= Bronze vieilli. 50= Graphite. 51= Titane mat. Code d'emballage: 2= Blister.

EMBOUTS


EMBOUT "DAMA"



EMBOUT "SPHERE"



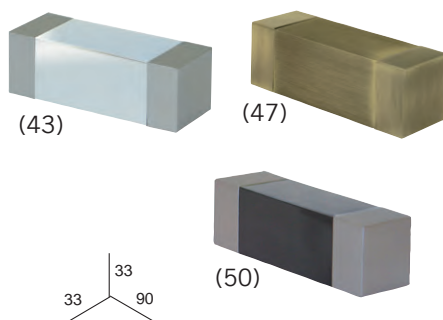
EMBOUT "COUPE"



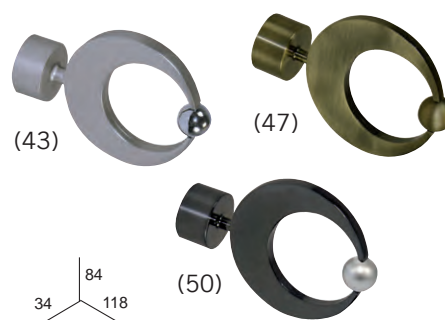
Ref.	4475**2	4476**2	4477**2
	x 1	x 1	x 1

EMBOUTS BICOLORES

EMBOUT "PRISME"



EMBOUT "CLEO"



Ref.	4833**2	4839**2
	x 1	x 1

- 43. Chromé/Nickel mat
- 47. Bronze vieilli/Bronze vieilli mat
- 50. Graphite/Nickel mat

EMBOUTS CRISTAL

SUR COMMANDE

EMBOUT "ESPACE"



EMBOUT "ELIPSE"



EMBOUT "ZAFIRO" (avec vis)



Ref.	4801**2	4725**2	4716**2
	x 1	x 1	x 1


- 42. Nickel mat
- 47. Bronze vieilli
- 50. Graphite
- 51. Titane mat

** Couleurs: 06= Blanc. 07= Noir. 42= Nickel mat. 43= Chromé. 44= Doré (jusqu'à épuisement des stocks).
 46= Doré mat (jusqu'à épuisement des stocks). 47= Bronze vieilli. 50= Graphite. 51= Titane mat.
 Code d'emballage: 2= Blister.


SUGGESTIONS DE MONTAGE

Tringle simple (Avec support 4478**2)

“SPHERE”




“COUPE”



“DAMA”



“MADRID”




“REGENCY”



“MÓDENA”



“PRISME”



“CLEO”




“LUGANO”



“SHANGHAI”



“BISBE”













“CÁDIZ”



SUGGESTIONS DE MONTAGE

Tringle double Ø28-20 mm. (Avec support double 4490**2 et embout bouchon 4422**2)



ZIRCONIO Ø28 mm.




COULEURS



06. BLANC



46. DORE MAT



42. NICKEL MAT



47. BRONZE VIEILLI



43. CHROME




50. GRAPHITE



44. DORE



51. TITANE MAT



07. NOIR

ATTENTION: Pour tube de couleur NOIRE, utiliser les références de tubes en fer forgé noir.

TUBE ZIRCONIO Ø20 mm.



REFERENCE	4458**3	4459**3	4460**3	4409**3
<---->	1,50 m.	2,00 m.	2,50 m.	3,00 m.
Ref. Couleur NOIR	4008073	4009073	4010073	4011073

** Couleurs: 06= Blanc .42= Nickel mat. 43= Chromé. 44= Doré (jusqu'à épuisement des stocks).
46= Doré mat (jusqu'à épuisement des stocks). 47= Bronze vieilli. 50= Graphite. 51= Titane mat.
Code d'emballage: 3= Skin.



ACCESSOIRES

ANNEAU PLAT AVEC SILENCIEUX



Ø INT. 27
Ø EXT. 36

ANNEAU AVEC SILENCIEUX



Ø INT. 29
Ø EXT. 40

ANNEAU AVEC PINCE
(Disponible en blanc, noir,
nickel mat,
chromé et Bronze vieilli)



Ø INT. 30
Ø EXT. 39


CROCHET METALLIQUE
POUR ANNEAU
(seulement disponible en
nickel mat, doré, et bronze vieilli)



21
1,2 10

Ref.	4538**2	4465**2	4444**5	4085**0
	x 10	x 10	x 10	x 10

SUPPORT NAISSANCE



Ø40
28

SUPPORT PLAFOND



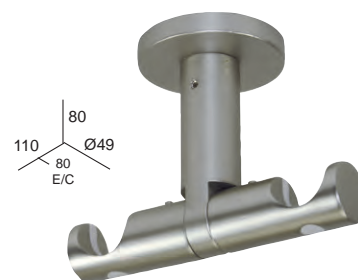
Ø49
50,5
36

SUPPORT PLAFOND LONG



Ø49
80
65


SUPPORT PLAFOND DOUBLE 20-20 mm.
(Non disponible en blanc, noir, doré et doré mat)



80
110
80
Ø49
E/C

Ref.	4539**2	4468**2	4083**2	4496**2
	x 1 jeu	x 1	x 1	x 1

SUPPORT PLAFOND DOUBLE 20-20 mm.
(Seulement disponible en nickel mat)



80
130
100
Ø54
E/C

AXE DES TRINGLES PLUS LARGE

SUPPORT SIMPLE



Ø49
113
97

SUPPORT EXTRA-LONG 20 mm.
(seulement disponible en nickel mat,
bronze vieilli, graphite et titane mat)



Ø49
190/230
170/215

Ref.	4425422	4411**2	4535**2
	x 1	x 1	x 1

** Couleurs: 06= Blanc. 07= Noir. 42= Nickel mat. 43= Chromé. 44= Doré (jusqu'à épuisement des stocks).
46= Doré mat (jusqu'à épuisement des stocks). 47= Bronze vieilli. 50= Graphite. 51= Titane mat.

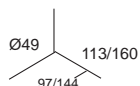
** Couleurs 4444**5 :06= Blanc. 07= Noir. 42= Nickel mat. 43= Chromé. 47= Bronze vieilli.

Code d'emballage: 2= Blister.



ACCESSOIRES ET EMBOUTS

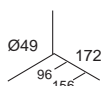

SUPPORT EXTENSIBLE



Ref. 4466**2

x 1

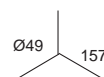

SUPPORT DOUBLE 20-20 mm.



Ref. 4412**2

x 1

(1) ADAPTEUR POUR SUPPORT DOUBLE
(Non disponible en blanc et titane mat)



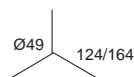
SUR COMMANDE

Ref. 4494**2

x 1

(1) Permet de rallonger le support double 20-20 mm. (ref. 4412**2).
Non adaptable sur d'autres supports de la gamme.

BRAS DE FORCE
(Non disponible en doré et doré mat
(uniquement pour support Ø20))



Ref. 4497**2

x 1

ANGLE GRADUABLE
(Non disponible en blanc et graphite)

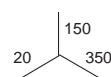


Ref. 4584**2

x 1

COUDE POUR TUBE
(Non disponible en 44-Doré, 46-Doré mat
et 51-Titane mat)

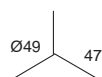
Utiliser coude fer-forgé en noir



Ref. 4547**4

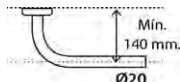
x 1

SUPPORT NAISSANCE CHANTIER
(non disponible en chromé, doré et doré mat)

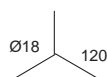


Ref. 4423**4

x 1



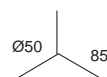
JONCTION TUBE



Ref. 4032442

x 1

EMBOUT "SPHERE"
(Non disponible en graphite)



Ref. 4540**2

x 2

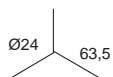
ZIRCONIO Ø20 mm.

** Couleurs: 06= Blanc. 07= Noir. 42= Nickel mat. 43= Chromé. 44= Doré (jusqu'à épaisseur des stocks).
46= Doré mat (jusqu'à épaisseur des stocks). 47= Bronze vieilli. 50= Graphite. 51= Titane mat.
Code d'emballage: 2= Blister. 4= Vrac (Gaine).

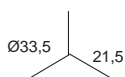


EMBOUITS

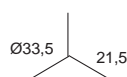
EMBOUIT "CÁDIZ"



EMBOUIT "JAÉN"



EMBOUIT BOUCHON



EMBOUIT "CÁCERES"
(Non disponible en titane)



Ref. **4414**2** **4416**2** **4422**2** **4415**2**

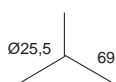
x 2

x 2

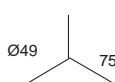
x 2

x 2

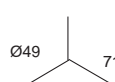
EMBOUIT "PALMA"
(Non disponible en blanc, doré, doré mat et titane)



EMBOUIT "MADRID"
(Non disponible en blanc, doré, doré mat et titane)



EMBOUIT "TOLEDO"
(Non disponible en blanc, doré, doré mat et titane)



EMBOUIT "NEO"
(Non disponible en blanc, doré, doré mat et titane)



Ref. **4803**2** **4804**2** **4805**2** **4806**2**

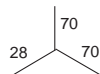
x 2

x 2

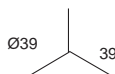
x 2

x 2

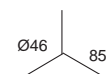

EMBOUIT "MODENA"
(Non disponible en doré mat)



EMBOUIT "REGENCY"
(Non disponible en doré mat)



EMBOUIT "BISBE"
(Non disponible en chromé, doré, doré mat et graphite)



EMBOUIT "TERUEL"
(Non disponible en chromé, doré, doré mat et graphite)



Ref. **4834**2** **4836**2** **4636**2** **4634**2**

x 1

x 2

x 2

x 2

** Couleurs: 06= Blanc. 07= Noir. 42= Nickel mat. 43= Chromé. 44= Doré (jusqu'à épaisseur des stocks). 46= Doré mat (jusqu'à épaisseur des stocks). 47= Bronze vieilli. 50= Graphite. 51= Titane mat.
Code d'emballage: 2= Blister.



EMBOUTS BICOLORES

EMBOUT BICOLORE "LORCA"

Blanc / Chromé Nickel mat / Chromé Graphite / Nickel mat Nickel mat / Graphite Titane mat / Chromé

REF.	4827062	4827422	4827432	4827502	4827512
	x 2	x 2	x 2	x 2	x 2
	x 15	x 15	x 15	x 15	x 15

EMBOUT BICOLORE "VALENCIA"

Blanc / Chromé Nickel mat / Chromé Graphite / Nickel mat Nickel mat / Graphite Titane mat / Chromé

REF.	4828062	4828422	4828432	4828502	4828512
	x 2	x 2	x 2	x 2	x 2
	x 15	x 15	x 15	x 15	x 15

EMBOUT BICOLORE "PRISME"

Chromé / Nickel mat Bronze vieilli / Bronze vieilli mat Graphite / Nickel mat

REF.	4832432	4832472	4832502
	x 2	x 2	x 2
	x 10	x 10	x 10

EMBOUT BICOLORE "CLOE"

Chromé / Nickel mat Bronze vieilli / Bronze vieilli mat Graphite / Nickel mat

REF.	4838432	4838472	4838502
	x 1	x 1	x 1
	x 10	x 10	x 10

ZIRCONIO Ø20 mm.

Code d'emballage: 2= Blister.

SUGGESTIONS DE MONTAGE

Tringle simple (Avec support 4411**2)

EMBOU "SPHERE"



EMBOU "CADIZ"



EMBOU "CACERES"



EMBOU "JAEN"



EMBOU "NEO"


JUSQU'A EPUISEMENT DES STOCKS



EMBOU "REGENCY"



EMBOU "MODENA"



EMBOU "PALMA"



SUGGESTIONS DE MONTAGE

Tringle simple (Avec support 4411**2)

EMBOUT "BISBE"



EMBOUT "TERUEL"



EMBOUT "MADRID"



EMBOUT "TOLEDO"



EMBOUT BICOLORE "LORCA"



EMBOUT BICOLORE "VALENCIA"



EMBOUT BICOLORE "PRISME"



EMBOUT BICOLORE "CLEO"



SUGGESTIONS DE MONTAGE

Tringle double Ø20-20 mm. (Avec support double 4412**2 et embout bouchon 4422**2)


EMBOU "SPHERE"



EMBOU "CADIZ"



EMBOU "CACERES"




EMBOU "JAEN"



EMBOU "NEO"


JUSQU'A EPUISEMENT DES STOCKS




EMBOU "REGENCY"



EMBOU "MODENA"



EMBOU "PALMA"





SUGGESTIONS DE MONTAGE

Tringle double Ø20-20 mm. (Avec support double 4412**2 et embout bouchon 4422**2)

EMBOUT "BISBE"




EMBOUT "TERUEL"




EMBOUT "MADRID"




EMBOUT "TOLEDO"




EMBOUT BICOLORE "LORCA"




EMBOUT BICOLORE "VALENCIA"



EMBOUT BICOLORE "PRISME"



EMBOUT BICOLORE "CLEO"



ZIRCONIO Ø20 mm.




COULEURS



06. BLANC



07. NOIR



42. NICKEL MAT



43. CHROME



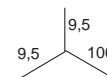
51. TITANE MAT

TUBE ZIRCONIO ET ACCESSOIRES Ø12 mm.

TUBE ZIRCONIO Ø12 mm.



JONCTION TUBE



REFERENCE	4117**3	4118**3	4119**3
←-----→	1,20 m.	1,60 m.	2,00 m.

Ref.	4643402
	x 1

ANNEAU PLAT AVEC SILENCIEUX

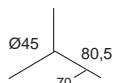



Ø INT. 18
Ø EXT. 25

Ref. 4644**2

x 10

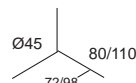

SUPPORT SIMPLE



Ref. 4637**2

x 1

SUPPORT EXTENSIBLE



Ref. 4645**2

x 1

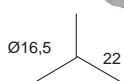
SUPPORT PLAFOND



Ref. 4638**2

x 1

SUPPORT NAISSANCE



Ref. 4639**2

x 1

EMBOUT CADIZ



Ref. 4640**2

x 2

EMBOUT SPHERE



Ref. 4641**2

x 2

EMBOUT BOUCHON



Ref. 4642**2

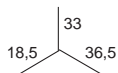
x 2

** Couleurs: 06= Blanc. 07= Noir. 42= Nickel mat. 43= Chromé. 51= Titane mat.
Code d'emballage: 2= Blister. 3= Skin.

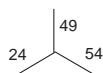


ACCESSOIRES COMMUNS

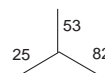
CROCHET LISSE
(Non disponible en blanc et noir)



GOND "DIAMANT" 50 MM.
(Non disponible en blanc et noir)

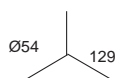


GOND "DIAMANT" 78 MM.
(Non disponible en blanc et noir)



Ref.	4572**2	4595**2	4596**2
	x 2	x 2	x 2

PORTE EMBRASSE-PLAT
(Non disponible en blanc, noir et graphite)



ANNEAU AVEC PINCE
(Disponible en blanc, noir, nickel mat, chromé et Bronze vieilli)



LANCE-RIDEAUX 1,00 M.
AVEC MOUSQUETON
(Non disponible en blanc, noir et graphite)



Ref.	4597**2	4444**5	4599**2
	x 1	x 10	x 1

TUBES CINTRÉS Ø20

UNIQUEMENT SUR COMMANDE ET REALISABLE SUR GABARIT OU SUR PLAN A L'ECHELLE

SUR COMMANDE

CINTRÉ

COUDÉ À 90° (Rayon min. 14 mm.)



** Couleurs: 06= Blanc. 42= Nickel mat. 43= Chromé. 44= Doré (jusqu'à épuisement des stocks).
46= Doré mat (jusqu'à épuisement des stocks). 47= Bronze vieilli. 50= Graphite. 51= Titane mat.
** Couleurs 4444**5: 06= Blanc. 07= Noir. 42= Nickel mat. 43= Chromé. 47= Bronze vieilli.
Code d'emballage: 2= Blister. 4= Vrac (Gaine).



COULEURS


JUSQU'A EPUISEMENT DES STOCKS



42. NICKEL MAT



47. BRONZE VIEILLI



49. INOX

TUBE 20x20 mm.



REFERENCE	4733**3	4734**3	4735**3	4736**3
⟷	1,50 m.	2,00 m.	2,50 m.	3,00 m.

ACCESSOIRES 20x20 mm.

ANNEAU



36 62 9

JUNCTION TUBE
(Seulement disponible en nickel mat)



19 19 120

PORTE-EMBRASSE



48 48 109

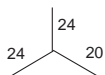
Ref.	4738**2	4737422	4746**2
	x 10	x 1	x 1

** Couleurs: 42= Nickel mat. 47= Bronze vieilli. 49= Inox.
Code d'emballage: 2= Blister. 3= Skin. 4= Vrac (Gaine).

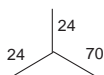



ACCESSOIRES 20x20 mm.

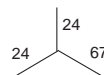
EMBOUT BOUCHON



EMBOUT BICOLORE

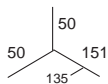



EMBOUT "DECO"

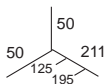



Ref.	4745**2	4743**2	4744**2
	x 2	x 2	x 2


SUPPORT



SUPPORT DOUBLE

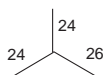


SUPPORT EXTENSIBLE

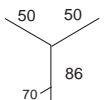


Ref.	4739**2	4740**2	4750**2
	x 1	x 1	x 1

SUPPORT NAISSANCE



SUPPORT PLAFOND



Ref.	4742**2	4741**2
	x 2	x 1


ZIRCONIO GAMME CARRÉE

** Couleurs: 42= Nickel mat. 47= Bronze vieilli. 49= Inox.
Code d'emballage: 2= Blister.


SUGGESTIONS DE MONTAGE 20x20 mm.

Tringle simple 20x20 mm. (Avec support 4739**2)

EMBOU "BOUCHON"



EMBOU "BICOLORE"




EMBOU "DECO"




SUGGESTIONS DE MONTAGE 20x20 mm.

Tringle double 20x20 mm. (Avec support double 4740**2 et embout bouchon 4745**2)


EMBOU "BOUCHON"



EMBOU "BICOLORE"



EMBOU "DECO"



** Couleurs: 42= Nickel mat. 47= Bronze vieilli. 49= Inox.



LAITON ELITE




TUBE Ø28 mm. ET ACCESSOIRES ●

TUBE Ø20 mm. ET ACCESSOIRES ●

SUGGESTIONS DE MONTAGE ●

COULEURS

GAMME ÉLITE UNIQUEMENT SUR COMMANDE



47. BRONZE VIEILLI



49. INOX

TUBE LAITON ELITE Ø28 mm.



REFERENCE	4756**0	4757**0	4758**0	4759**0
⟨-----⟩	1,50 m.	2,00 m.	2,50 m.	3,00 m.

TUBE LAITON ELITE Ø20 mm.



REFERENCE	4778**0	4779**0	4780**0	4781**0
⟨-----⟩	1,50 m.	2,00 m.	2,50 m.	3,00 m.

ACCESSOIRES Ø28 et Ø20 mm.

ANNEAU PLAT Ø28



Ø INT. 42
Ø EXT. 52,5

ANNEAU PLAT Ø20



Ø INT. 28
Ø EXT. 36,5

CROCHET POUR ANNEAU Ø28
(TRANSLUCIDE)



26
4 15,5

CROCHET POUR ANNEAU Ø20
(TRANSLUCIDE)



20,3
3,5 11,7

Ref.	4751**4	4774**4	0470200	0471200
Ø	28 mm.	20 mm.	28 mm.	20 mm.
	📦 x 1	📦 x 1	📦 x 10	📦 x 10

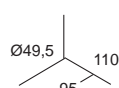
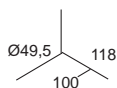
** Couleurs: 47= Bronze vieilli. 49= Inox.
Code d'emballage: 0= Vrac. (Gaine)



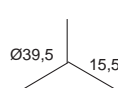
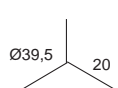
ACCESSOIRES Ø28 et Ø20 mm.

GAMME ÉLITE UNIQUEMENT SUR COMMANDE

SUPPORT OUVERT

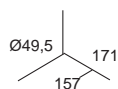
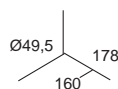


SUPPORT NAISSANCE

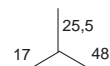
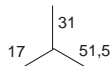


Ref.	4768**4	4790**4	4794**4	4795**4
Ø	28 mm.	20 mm.	28 mm.	20 mm.
	📦 x 1	📦 x 1	📦 x 1	📦 x 1

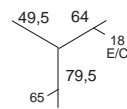
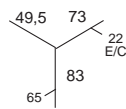
SUPPORT OUVERT LONG



ACCESSOIRE SUPPORT DOUBLE POUR SUPPORT OUVERT LONG

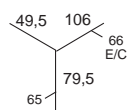
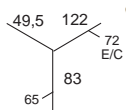


SUPPORT PLAFOND

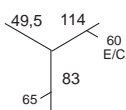


Ref.	4769**4	4791**4	4755**4	4777**4	4752**4	4775**4
Ø	28 mm.	20 mm.	28 mm.	20 mm.	28 mm.	20 mm.
	📦 x 1	📦 x 1	📦 x 1	📦 x 1	📦 x 1	📦 x 1

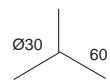
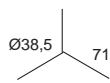
SUPPORT PLAFOND DOUBLE



SUPPORT PLAFOND DOUBLE 28-20



EMBOUT "GÉNOVA"



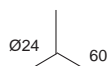
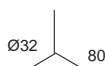
Ref.	4753**4	4776**4	4754**4	4767**4	4789**4
Ø	28 mm.	20 mm.	28 mm.	28 mm.	20 mm.
	📦 x 1	📦 x 1	📦 x 1	📦 x 1	📦 x 1

** Couleurs: 47= Bronze vieilli. 49= Inox.
Code d'emballage: Ø= Vrac. (Gaine)

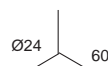
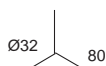
ACCESSOIRES Ø28 et Ø20 mm.

GAMME ÉLITE UNIQUEMENT SUR COMMANDE

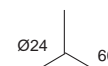
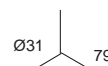
EMBOUT "MILÁN"



EMBOUT "TURÍN"

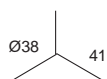
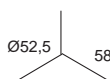


EMBOUT "BARI"

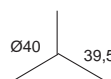
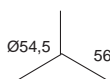


Ref.	4765**4	4787**4	4766**4	4788**4	4764**4	4786**4
Ø	28 mm.	20 mm.	28 mm.	20 mm.	28 mm.	20 mm.
	x 1	x 1	x 1	x 1	x 1	x 1

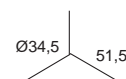
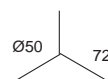
EMBOUT "ROMA"



EMBOUT "LIVORNO"

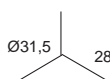
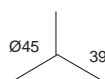


EMBOUT "PISA"

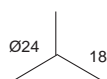
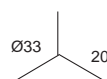


Ref.	4760**4	4782**4	4761**4	4783**4	4762**4	4784**4
Ø	28 mm.	20 mm.	28 mm.	20 mm.	28 mm.	20 mm.
	x 1	x 1	x 1	x 1	x 1	x 1

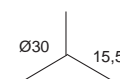
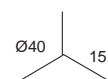
EMBOUT "NÁPOLES"



EMBOUT BOUCHON



EMBOUT BOUCHON PLAT



Ref.	4763**4	4785**4	4792**4	4793**4	4798**4	4799**4
Ø	28 mm.	20 mm.	28 mm.	20 mm.	28 mm.	20 mm.
	x 1	x 1	x 1	x 1	x 1	x 1

** Couleurs: 47= Bronze vieilli. 49= Inox.
Code d'emballage: 0= Vrac. (Gaine)


SUGGESTIONS DE MONTAGE Ø28 mm.

Tringle simple 28 mm.

(Avec support 4768**4)

GAMME ÉLITE UNIQUEMENT SUR COMMANDE


MODELE "GÉNOVA"



MODELE "TURÍN"




MODELE "MILÁN"




MODELE "BARI"




MODELE "LIVORNO"



MODELE "ROMA"



MODELE "NÁPOLES"



MODELE "PISA"



** Couleurs: 47= Bronze vieilli. 49= Inox.
Code d'emballage: 0= Vrac. (Gaine)


SUGGESTIONS DE MONTAGE Ø20 mm.

Tringle simple 20 mm.


(Avec support 4768**4)

GAMME ÉLITE UNIQUEMENT SUR COMMANDE


MODELE "GÉNOVA"



MODELE "TURÍN"




MODELE "MILÁN"



MODELE "BARI"




MODELE "LIVORNO"



MODELE "ROMA"



MODELE "NÁPOLES"



MODELE "PISA"



** Couleurs: 47= Bronze vieilli. 49= Inox.
Code d'emballage: 0= Vrac. (Gaine)



SUGGESTIONS DE MONTAGE Ø28-20 mm.

Tringle double 28-20 mm.


(Avec support ouvert long 4769**4, accessoire pour support 4777**4 et embout bouchon 4793**4)

GAMME ÉLITE UNIQUEMENT SUR COMMANDE

MODELE "GÉNOVA"




MODELE "TURÍN"




MODELE "MILÁN"




MODELE "BARI"




MODELE "LIVORNO"




MODELE "ROMA"



MODELE "NÁPOLES"



MODELE "PISA"



** Couleurs: 47= Bronze vieilli. 49= Inox.
Code d'emballage: 0= Vrac. (Gaine)


SUGGESTIONS DE MONTAGE Ø20-20 mm.

Tringle double 20-20 mm.


(Avec support ouvert long 4791**4, accessoire pour support 4777**4 et embout bouchon 4793**4)

GAMME ÉLITE UNIQUEMENT SUR COMMANDE


MODELE "GÉNOVA"




MODELE "TURÍN"




MODELE "MILÁN"




MODELE "BARI"



MODELE "LIVORNO"




MODELE "ROMA"



MODELE "NÁPOLES"



MODELE "PISA"



** Couleurs: 47= Bronze vieilli. 49= Inox.
Code d'emballage: 0= Vrac. (Gaine)



FER-FORGÉ



TUBE Ø28 mm. ET ACCESSOIRES ●

TUBE Ø20 mm. ET ACCESSOIRES ●

TUBE Ø12 mm. ET ACCESSOIRES ●

ACCESSOIRES COMMUNS ●

TUBES FER-FORGÉ CINTRÉS ●


ATTENTION

LA GAMME COMPLÈTE DE FER FORGÉ EST EN STOCK LIMITÉ

Sur les coloris notés:
«Sur commande» ou «Jusqu'à épuisement du stock»,
elle est disponible avec un délai de 5 semaines

Nous vous conseillons de nous consulter par mail à l'adresse
rielchyc-france@rielchyc.com
pour connaître nos stocks et délais précis.

COULEURS



07. NOIR



60. NACRE

SUR COMMANDE



62. IVOIRE-DORE



63. ROUILLE



69. BRONZE VIEILLI



72. VIEUX CUIVRE

JUSQU'A EPUISEMENT DES STOCKS



73. ACIER-ESSUYE



TUBE FER FORGÉ Ø28 mm.



REFERENCE	4053**3	4054**3	4055**3	4056**3
←-----→	1,50 m.	2,00 m.	2,50 m.	3,00 m.

ACCESSOIRES

ANNEAU



Ø INT. 39,5
Ø EXT. 50

SILENCIEUX POUR ANNEAU



Ø41/Ø37 7,5

JONCTION TUBE



120 Ø27

Ref.	4052**2	4363**2	4573402
	x 10	x 10	x 1

COUDE



Ø28
350 160

EMBRASSE EMBOUT



35
255 103

SUPPORT NAISSANCE



85
28 35

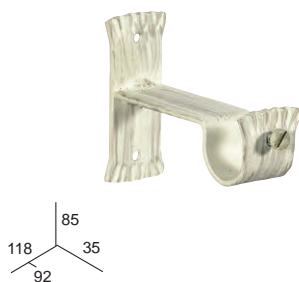
Ref.	4137**0	4099**2	4048**2
	x 1	x 1	x 2

** Couleurs: 07= Noir. 60= Nacre. 62= Ivoire-Doré. 63= Rouille. 69= Bronze vieilli. 72= Vieux Cuivre. 73= Acier-Essuyé.
Code d'emballage: 2= Blister. 3= Skin. 4= Vrac (Gaine).



ACCESSOIRES

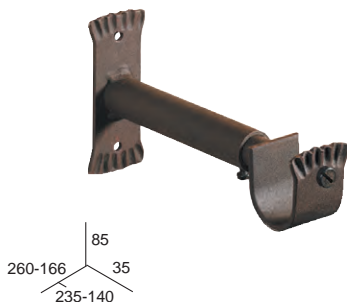
SUPPORT



Ref. **4047**2**

☐ x 2


SUPPORT EXTENSIBLE



Ref. **4101**2**

☐ x 1

SUPPORT DOUBLE 28-28 mm.



Ref. **4049**2**

☐ x 1


SUPPORT DOUBLE 28-20 mm.



Ref. **4050**2**

☐ x 1

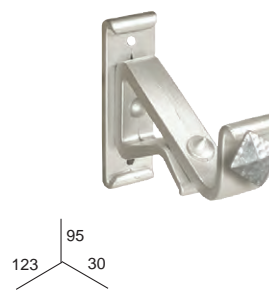
SUPPORT LONG



Ref. **4051**2**

☐ x 1

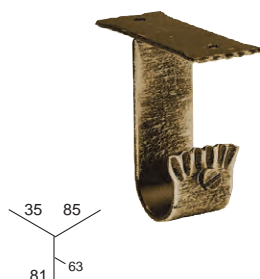
SUPPORT "RENFORCÉ"



Ref. **4152**2**

☐ x 1

SUPPORT PLAFOND



Ref. **4046**2**

☐ x 2

** Couleurs: **07**= Noir. **60**= Nacre. **62**= Ivoire-Doré. **63**= Rouille. **69**= Bronze vieilli. **72**= Vieux Cuivre. **73**= Acier-Essuyé.
Code d'emballage: **2**= Blister. **4**= Vrac (Gainé).

EMBOUTS

EMBOUT BOUCHON



22 | Ø42

Ref. 4069**2

☒ x 2

EMBOUT "SPHERE RAYEE"



67 | Ø57

Ref. 4106**2

☒ x 1

EMBOUT "IBIZA"



133 | 82 | 37

Ref. 4058**2

☒ x 1

EMBOUT "PARIS"



163 | 104 | 37

Ref. 4059**2

☒ x 1

EMBOUT "PIN"



102 | Ø75

Ref. 4060**2

☒ x 1

EMBOUT "LYRE"



133 | 67 | 37

Ref. 4067**2

☒ x 1

EMBOUT "FEUILLES"



155 | 148 | 37

Ref. 4609**2

☒ x 1 jeu

** Couleurs: 07= Noir. 60= Nacre. 62= Ivoire-Doré. 63= Rouille. 69= Bronze vieilli. 72= Vieux Cuivre. 73= Acier-Essuyé.
Code d'emballage: 2= Blister. 4= Vrac (Gaine).

SUGGESTIONS DE MONTAGE Ø28 mm.

Tringle simple 28 mm.

(Avec support 4047**2 et anneaux 4052**2)

MODELE "SPHERE"




MODELE "IBIZA"



MODELE "PARIS"




MODELE "PIN"



MODELE "LYRE"



MODELE "FEUILLES"




** Couleurs: 07= Noir. 60= Nacre. 62= Ivoire-Doré. 63= Rouille. 69= Bronze vieilli. 72= Vieux Cuivre. 73= Acier-Essuyé.

SUGGESTIONS DE MONTAGE Ø28-20 mm.

Tringle double 28-20 mm.

(Avec support double 4050**2, embout bouchon 4068**2 et anneaux)


MODELE "SPHERE"




MODELE "IBIZA"



MODELE "PARIS"




MODELE "PIN"



MODELE "LYRE"




MODELE "FEUILLES"



** Couleurs: 07= Noir. 60= Nacre. 62= Ivoire-Doré. 63= Rouille. 69= Bronze vieilli. 72= Vieux Cuivre. 73= Acier-Essuyé.

COULEURS



07. NOIR



60. NACRE

SUR COMMANDE



62. IVOIRE-DORE



63. ROUILLE



69. BRONZE VIEILLI



72. VIEUX CUIVRE

JUSQU'A EPUISEMENT DES STOCKS



73. ACIER-ESSUYE



76. ARGILE

JUSQU'A EPUISEMENT DES STOCKS



TUBE FER FORGÉ Ø20 mm.



REFERENCE	4007**3	4008**3	4009**3	4010**3	4011**3
←-----→	1,00 m.	1,50 m.	2,00 m.	2,50 m.	3,00 m.

ACCESSOIRES

ANNEAU



Ø INT. 29,5
Ø EXT. 38,5

SILENCIEUX POUR ANNEAU



Ø31/Ø27
7

JONCTION TUBE



120
Ø18

Ref.	4013**2	4131**2	4032442
	☒ x 10	☒ x 10	☒ x 1

COUDE



Ø20
320
140

EMBRASSE EMBOUT



31
255
104

ANGLE GRADUABLE



28
Ø48

Ref.	4035**0	4098**2	4169**2
	☒ x 1	☒ x 1	☒ x 1

** Couleurs: 07= Noir. 60= Nacre. 62= Ivoire-Doré. 63= Rouille. 69= Bronze vieilli. 72= Vieux Cuivre. 73= Acier-Essuyé. 76= Argile
Code d'emballage: 2= Blister. 4= Vrac (Gaine).

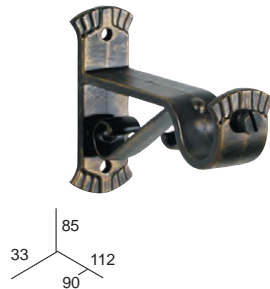


ACCESSOIRES

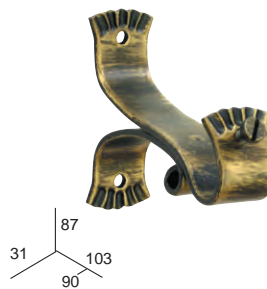
SUPPORT PLAFOND



SUPPORT "VOLUTE"



SUPPORT LONG MIXTE, MUR-PLAFOND




SUPPORT COURT MIXTE, MUR-PLAFOND

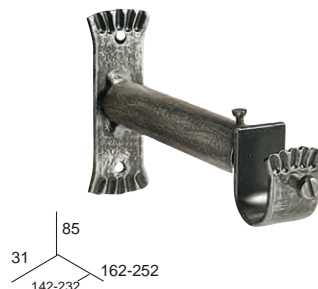


Ref.	4027**2	4102**2	4075**2	4076**2
	x 2	x 2	x 2	x 2


SUPPORT



SUPPORT EXTENSIBLE

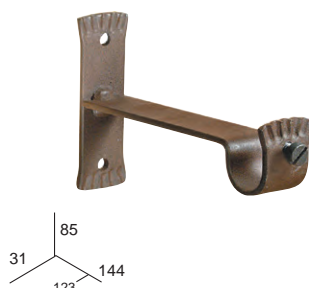


SUPPORT DOUBLE 20-20 MM.



Ref.	4024**2	4033**2	4028**2
	x 2	x 1	x 2

SUPPORT LONG



SUPPORT NAISSANCE OUVERT



SUPPORT DOUBLE PLAFOND



Ref.	4026**2	4078**2	4113**2
	x 2	x 2	x 2

** Couleurs: 07= Noir. 60= Nacre. 62= Ivoire-Doré. 63= Rouille. 69= Bronze vieilli. 72= Vieux Cuivre. 73= Acier-Essuyé. 76= Argile
Code d'emballage: 2= Blister. 4= Vrac (Gaine).

ACCESSOIRES ET EMBOUTS

EMBOUT "BOUCHON"



Ref. 4068**2

☐ x 2

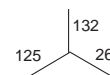
EMBOUT "SPHERE"



Ref. 4105**2

☐ x 2

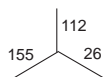
EMBOUT "FEUILLES"



Ref. 4002**2

☐ x 1 jeu

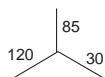
EMBOUT "LYS"



Ref. 4079**2

☐ x 2

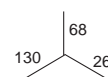
EMBOUT "ANNEAUX"



Ref. 4090**2

☐ x 2

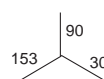
EMBOUT "IBIZA"



Ref. 4000**2

☐ x 2

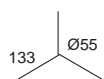
EMBOUT "VERSAILLES"



Ref. 4135**2

☐ x 1

EMBOUT "PIN"



Ref. 4020**2

☐ x 1

** Couleurs: 07= Noir. 60= Nacre. 62= Ivoire-Doré. 63= Rouille. 69= Bronze vieilli. 72= Vieux Cuivre. 73= Acier-Essuyé. 76= Argile
Code d'emballage: 2= Blister. 4= Vrac (Gaine).

SUGGESTIONS DE MONTAGE Ø20 mm.


Tringle simple 20 mm.

(Avec support 4024**2 et anneaux 4013**2)


MODELE "BOUCHON"



MODELE "ANNEAUX"




MODELE "SPHERE"




MODELE "VERSAILLES"




MODELE "FEUILLES"



MODELE "LYS"



MODELE "IBIZA"



MODELE "PIN"




** Couleurs: 07= Noir. 60= Nacre. 62= Ivoire-Doré. 63= Rouille. 69= Bronze vieilli. 72= Vieux Cuivre. 73= Acier-Essuyé. 76= Argile

SUGGESTIONS DE MONTAGE Ø20 mm.


Tringle double 20-20 mm.

(Avec support double 4028**2, embout bouchon 4068**2 et anneaux 4013**2)


MODELE "BOUCHON"




MODELE "ANNEAUX"




MODELE "SPHERE"



MODELE "VERSAILLES"




MODELE "FEUILLES"




MODELE "LYS"



MODELE "IBIZA"




MODELE "PIN"



** Couleurs: 07= Noir. 60= Nacre. 62= Ivoire-Doré. 63= Rouille. 69= Bronze vieilli. 72= Vieux Cuivre. 73= Acier-Essuyé. 76= Argile



COULEURS



07. NOIR



60. NACRE

SUR COMMANDE



62. IVOIRE-DORE



63. ROUILLE



69. BRONZE VIEILLI

TUBE FER FORGÉ Ø12 mm.



REFERENCE	4127**3	4128**3	4129**3	4130**3
<----->	1,00 m.	1,50 m.	2,00 m.	2,50 m.

ACCESSOIRES

ANNEAU



Ø INT. 21,5
Ø EXT. 29

SUPPORT



16 45 53

EMBOUT "SPHERE"



Ø24 30

Ref.	4126**2	4109**2	4132**2
	☐ x 10	☐ x 2	☐ x 2

EMBOUT "ZIG-ZAG"



19 25 49

EMBOUT "LYS"



22 34 69

EMBOUT BOUCHON



Ø23 13

Ref.	4112**2	4110**2	4364**2
	☐ x 2	☐ x 2	☐ x 2

** Couleurs: 07= Noir. 60= Nacre. 62= Ivoire-Doré. 63= Rouille. 69= Bronze vieilli.
Code d'emballage: 2= Blister. 3= Skin.



ACCESSOIRES COMMUNS

ACCESSOIRE SUPPORT EXTENSIBLE
20-20 ET 28-20 mm.

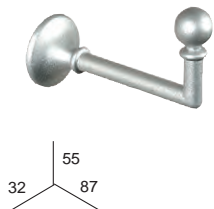
SUR COMMANDE



Ref. **4168**2**

x 1

GOND SPHERE, 8 cm.




Ref. **4103**2**

x 2

PORTE EMBRASSE 10 cm.

SUR COMMANDE



Ref. **4064**2**

x 1

ANNEAU AVEC PINCE
(Disponible en blanc, noir, nickel
mat, chromé et Bronze vieilli)



Ø INT. 30
Ø EXT. 39

Ref. **4444**5**

x 10

LANCE-RIDEAUX AVEC MOUSQUETON

SUR COMMANDE



0,75 m.

1,00 m.

Ref. **4036**5**

x 1

Ref. **4037**5**

x 1

LANCE-RIDEAUX "PIN" AVEC MOUSQUETON

SUR COMMANDE



0,75 m.

1,00 m.

Ref. **4043**5**

x 1

Ref. **4044**5**

x 1

TUBES CINTRÉS Ø20

UNIQUEMENT SUR COMMANDE

ET UNIQUEMENT REALISABLE SUR GABARIT OU SUR PLAN A L'ECHELLE

SUR COMMANDE

CINTRÉ

COUDÉ À 90° (Rayon min. 14 mm.)




** Couleurs: 07= Noir. 60= Nacre. 62= Ivoire-Doré. 63= Rouille. 69= Bronze vieilli. 72= Vieux Cuivre. 73= Acier-Essuyé. 76= Argile
** Couleurs 4444**5: 06= Blanc. 07= Noir. 42= Nickel mat. 43= Chromé. 47= Bronze vieilli.
Code d'emballage: 2= Blister. 4= Vrac (Gaine).



МОН РБ



TRINGLES DE VITRAGE



TRINGLES DE VITRAGE ●

TRINGLES DE VITRAGE Ø7 mm. ●

ACCESSOIRES ●

TRINGLES DE VITRAGE 12 x 3 mm. ●



TRINGLE DE VITRAGE EXTENSIBLE Ø12 mm.

EMBALLAGE PAR 1



Couleur 44: JUSQU'A EPUISEMENT DES STOCKS

Ref.	1600**2	1600**5	1601**2	1601**5	1602**2	1602**5
←----→	46-72 cm.		72-123 cm.		123-219 cm.	
06	x 1	x 1	x 1	x 1	x 1	x 1
44	x 20	x 20	x 20	x 20	x 20	x 20

N.B.: Les tringles de vitrage 123-129 cm. ont 3 supports

TRINGLE DE VITRAGE EXTENSIBLE Ø12 mm. AUTOMATIQUE

EMBALLAGE PAR 1



Ref.	1754065	1755065	1756065	1757065
←----→	41-65 cm.	62-95 cm.	91-143 cm.	135-218 cm.
06	x 1	x 1	x 1	x 1
	x 20	x 20	x 20	x 20

TRINGLE DE VITRAGE EXTENSIBLE Ø8 mm. AUTOMATIQUE



EMBALLAGE PAR 2

Ref.	1635**2	1635**5	1606**2	1606**5	1607**2	1607**5	1636**2	1636**5
←----→	20-32 cm.		30-50 cm.		46-80 cm.		78-110 cm.	
06	x 2	x 2	x 2	x 2	x 2	x 2	x 2	x 2
32	x 2	x 2	x 2	x 2	x 2	x 2	x 2	x 2
44	x 20	x 25	x 20	x 25	x 20	x 25	x 20	x 25

EMBALLAGE PAR 1

SUR COMMANDE

Ref.	1643**2	1643**5	1644**2	1644**5	1645**2	1645**5	1646**2	1646**5
←----→	20-32 cm.		30-50 cm.		46-80 cm.		78-110 cm.	
06	x 1	x 1	x 1	x 1	x 1	x 1	x 1	x 1
32	x 1	x 1	x 1	x 1	x 1	x 1	x 1	x 1
44	x 20	x 25	x 20	x 25	x 20	x 25	x 20	x 25

** Couleurs: 06= Blanc. 32= Gris. 44= Doré.
 ** Couleur sur-commande: 71= Blanc-Doré.
 Code d'emballage: 2= Blister. 5= Sachet.



TRINGLE DE VITRAGE OVALE



EMBALLAGE PAR 2

Ref.	1616**2	1616**5	1617**2	1617**5	1618**2	1618**5	1619**2	1619**5
←----→	30-50 cm.		40-60 cm.		60-80 cm.		80-120 cm.	
06	x 2	x 2	x 2	x 2	x 2	x 2	x 2	x 2
32								
44	x 20	x 25	x 20	x 25	x 20	x 25	x 20	x 25

EMBALLAGE PAR 1 **SUR COMMANDE**

Ref.	1639**2	1639**5	1640**2	1640**5	1641**2	1641**5	1642**2	1642**5
←----→	30-50 cm.		40-60 cm.		60-80 cm.		80-120 cm.	
06	x 1	x 1	x 1	x 1	x 1	x 1	x 1	x 1
32								
44	x 20	x 25	x 20	x 25	x 20	x 25	x 20	x 25

TRINGLE DE VITRAGE EXTENSIBLE Ø8 mm.



EMBALLAGE PAR 2

Ref.	1609**2	1609**5	1610**2	1610**5	1611**2	1611**5
←----→	40-60 cm.		60-80 cm.		80-120 cm.	
06	x 2	x 2	x 2	x 2	x 2	x 2
44	x 20	x 25	x 20	x 25	x 20	x 25

EMBALLAGE PAR 1 **SUR COMMANDE**

Ref.	1647**2	1647**5	1648**2	1648**5	1649**2	1649**5
←----→	40-60 cm.		60-80 cm.		80-120 cm.	
06	x 1	x 1	x 1	x 1	x 1	x 1
44	x 20	x 25	x 20	x 25	x 20	x 25

TRINGLES DE VITRAGE

** Couleurs: 06= Blanc. 32= Gris. 44= Doré.
Code d'emballage: 2= Blister. 5= Sachet.



TRINGLE DE VITRAGE EXTENSIBLE Ø8 mm.

EMBALLAGE PAR 1



Ref.	2843062	2844062
←----→	110-180 cm.	160-280 cm.
06	x 1	x 1
	x 20	x 20

TRINGLES DE VITRAGE CINTRÉES

EMBALLAGE PAR 1

SUR COMMANDE



Ref.	1872065	1873065	1874065	1875065
←----→	71-122 cm.	122-213 cm.	170-305 cm.	213-396 cm.
06	x 1	x 1	x 1	x 1
	x 20	x 20	x 20	x 20

TRINGLE DE VITRAGE EXTENSIBLE Ø7 mm.

EMBALLAGE PAR 1



SUPPORT ADHÉSIF POUR TRINGLE DE VITRAGE



Ref.	4467**2	4463**2
←----→	40-60 cm.	60-80 cm.
06 / 07 / 42 / 44 / 47	x 1 x 10	x 1 x 10

Ref.	4140**3
06 / 07 / 42 / 44 / 47	x 2

** Couleurs: 06= Blanc. 07= Noir. 42= Nickel mat. 44= Doré. 47= Bronze vieilli.
Code d'emballage: 2= Blister. 3= Skin. 5= Sachet.



ACCESSOIRES TRINGLE DE VITRAGE

ANNEAU 12 mm.



Ø INT. 19
Ø EXT. 31

CROCHET ADHÉSIF METALLIQUE



12 24 17

CROCHET ADHÉSIF LONG



24 24 17

CROCHET ADHÉSIF RÉGLABLE



20 47 17

SUR COMMANDE

Ref.	0361060	0361062	0353**0	0353**2	0354200	0354202	0350060	0350062			
	x 100		x 10		x 100		x 4		x 100		x 4
	06		06 / 20 / 32 / 44		20		06				

CROCHET ADHÉSIF



26 28 17

SUR COMMANDE

PINCE POUR ANNEAU



20 40 16

PINCE POUR ANNEAU



12 50 21

Ref.	0351060	0351062	1620440	1620442	0352440	0352442	
	x 100		x 4		x 100		x 6
	06		44		44		

SUPPORT 12 mm.




34 40 10

TRINGLE RESSORT Ø3 mm.
FER GAINÉ (50 m.)



TRINGLE RESSORT Ø3 mm. FER GAINÉ




Ref.	1605**0	1605**2	2070060	2869060 2869062		2865060 2865062		2870060 2870062			
	x 25		x 2	x 50 m.		x 2 m. x 2 m.		x 3 m. x 3 m.		x 5 m. x 5 m.	
	06 / 44		06			06					

TRINGLES DE VITRAGE

** Couleurs: 06= Blanc. 20= Translucide. 32= Gris. 44= Doré.
Code d'emballage: 0= Vrac. 2= Blister.

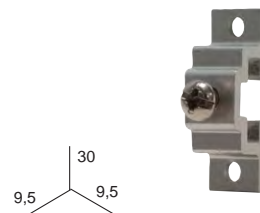
TRINGLE DE VITRAGE 12x3 mm.



 x 50

Ref.	0680400
	6,00 m.

SUPPORT POUR TRINGLE DE VITRAGE



Ref. 1165400

 x 1

TRINGLES DE VITRAGE



Code d'emballage: 0= Vrac.



DECO MAGNETS ET EMBRASSES



- DECO MAGNETS ●
- EMBRASSES ●
- EXEMPLE DE POSE ●



DECO MAGNETS

JUSQU'A EPUISEMENT DES STOCKS

CLIP "VENUS". ORANGE



CLIP "VENUS". GRENAT



CLIP "VENUS". MIEL



Ref.	4812262	4820262	4812372	4820372	4812782	4820782
	Galon 28 cm.	Câble 22 cm.	Galon 28 cm.	Câble 22 cm.	Galon 28 cm.	Câble 22 cm.
	x 1	x 1	x 1	x 1	x 1	x 1
	x 10	x 10	x 10	x 10	x 10	x 10

CLIP "VENUS". CRÈME



CLIP "ELLIPSE". CRÈME



CLIP "ELLIPSE". CERISE



Ref.	4812792	4825792	4826792	4825852	4826852
	Galon 28 cm.	Galon 28 cm.	Câble 22 cm.	Galon 28 cm.	Câble 22 cm.
	x 1	x 1	x 1	x 1	x 1
	x 10	x 10	x 10	x 10	x 10

CLIP "STELA". ANIS



CLIP "STELA". SABLE



CLIP "KARO". CHOCOLAT



Ref.	4813802	4821802	4813812	4814772	4822772
	Galon 28 cm.	Câble 22 cm.	Galon 28 cm.	Galon 28 cm.	Câble 22 cm.
	x 1	x 1	x 1	x 1	x 1
	x 10	x 10	x 10	x 10	x 10

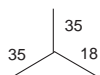

Code d'emballage: 2= Blister.



DECO MAGNETS

JUSQU'À ÉPUISEMENT DES STOCKS

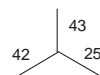
CLIP "KARO". CITRON



CLIP "COEUR". ROUGE

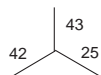


CLIP "COEUR". FUSHIA

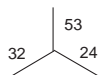


Ref.	4814822	4822822	4823362	4815832	4823832
	Galon 28 cm.	Câble 22 cm.	Câble 22 cm.	Galon 28 cm.	Câble 22 cm.
	x 1	x 1	x 1	x 1	x 1
	x 10	x 10	x 10	x 10	x 10

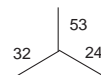
CLIP "COEUR". NACRE



CLIP "OVALIE". GRENAT

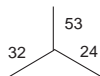


CLIP "OVALIE". DORE

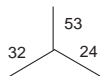


Ref.	4815842	4823842	4816372	4824372	4829372	4816242	4824242	4829242
	Galon 28 cm.	Câble 22 cm.	Galon 28 cm.	Câble 22 cm.	Câble 42 cm.	Galon 28 cm.	Câble 22 cm.	Câble 42 cm.
	x 1	x 1	x 1	x 1	x 1	x 1	x 1	x 1
	x 10	x 10	x 10	x 10	x 10	x 10	x 10	x 10

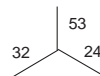
CLIP "OVALIE". SAPHIR



CLIP "OVALIE". NICKEL MAT



CLIP "OVALIE". CHROME



Ref.	4816862	4824862	4829862	4824422	4829422	4824432	4829432
	Galon 28 cm.	Câble 22 cm.	Câble 42 cm.	Câble 22 cm.	Câble 42 cm.	Câble 22 cm.	Câble 42 cm.
	x 1	x 1	x 1	x 1	x 1	x 1	x 1
	x 10	x 10	x 10	x 10	x 10	x 10	x 10

Code d'emballage: 2= Blister.

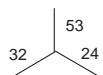
DECO MAGNETS / EMBRASSES



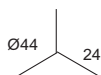
DECO MAGNETS

JUSQU'A EPUISEMENT DES STOCKS

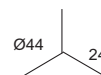
CLIP "OVALIE". GRAPHITE



CLIP "GRAND". VERT

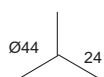


CLIP "GRAND". CHOCOLAT

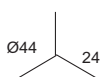


Ref.	4829502	4830312	4831312	4830772	4831772
	Câble 42 cm.	Câble 22 cm.	Câble 42 cm.	Câble 22 cm.	Câble 42 cm.
	x 1	x 1	x 1	x 1	x 1
	x 10	x 10	x 10	x 10	x 10

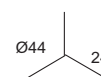
CLIP "GRAND". GRIS



CLIP "GRAND". NICKEL MAT

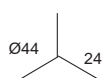


CLIP "GRAND". CHROME



Ref.	4830322	4831322	4830422	4831422	4830432	4831432
	Câble 22 cm.	Câble 42 cm.	Câble 22 cm.	Câble 42 cm.	Câble 22 cm.	Câble 42 cm.
	x 1	x 1	x 1	x 1	x 1	x 1
	x 10	x 10	x 10	x 10	x 10	x 10

CLIP "GRAND". GRAPHITE



Ref.	4830502	4831502
	Câble 22 cm.	Câble 42 cm.
	x 1	x 1
	x 10	x 10


Code d'emballage: 2= Blister.




EMBRASSES

JUSQU'A EPUISEMENT DES STOCKS

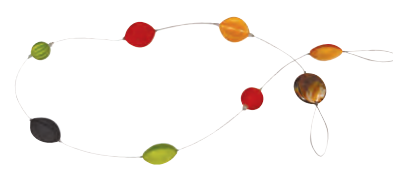
EMBRASSE ORANGE



EMBRASSE VERT



EMBRASSE MULTICOLORE



Ref.	4817262	4817312	4817992
	78 mm.	78 mm.	78 mm.
	x 1	x 1	x 1
	x 10	x 10	x 10

EMBRASSE BOIS.
NATUREL



EMBRASSE BOIS.
IVOIRE




EMBRASSE DE BOIS.
ACIER-ESSUYÉ



Ref.	4819003	4819333	4819733
	Ø100 mm.	Ø100 mm.	Ø100 mm.
	x 1	x 1	x 1
	x 10	x 10	x 10

EXEMPLE DE POSE





BOIS



BÂTON Ø50 mm. ET ACCESSOIRES ●

BÂTON Ø35 mm. ET ACCESSOIRES ●

BÂTON Ø28 mm. ET ACCESSOIRES ●

BÂTON Ø20 mm. ET ACCESSOIRES ●

BÂTON Ø12 mm. ET ACCESSOIRES ●

ACCESSOIRES COMMUNS ●




GAMME BOIS Ø50mm ET Ø35mm SUR COMMANDE

COULEURS



00.
NATUREL



01.
NOYER




02.
PIN




03.
MERISIER



04.
CHÊNE



05.
BORDEAUX



09.
ACAJOU




10.
WENGUE



BÂTON LISSE

GAMME BOIS Ø50mm ET Ø35mm SUR COMMANDE



REFERENCE	1730**4	1731**4	1749**4	1732**4	1759**4
←-----→	1,80 m.	2,10 m.	2,40 m.	3,00 m.	3,60 m.
	6 un./ boîte	6 un./ boîte	6 un./ boîte	6 un./ boîte	6 un./ boîte

ACCESSOIRES

ANNEAU POLI



Ø INT. 68
Ø EXT. 93

ANNEAU OVALE POLI



Ø INT. 63
Ø EXT. 95

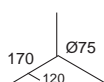
ANNEAU PETIT CANNELURE POLI



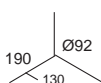
Ø INT. 62
Ø EXT. 95

Ref.	1812**0	1729**0	1746**0
	x 120	x 120	x 120

SUPPORT OUVERT "P"



SUPPORT OUVERT "G"



SUPPORT NAISSANCE



Ref.	1790**0	1791**0	1796**0
	x 12	x 12	x 36

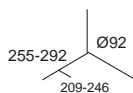
** Couleurs: 00= Naturel. 01= Noyer. 02= Pin. 03= Merisier. 04= Chêne. 05= Bordeaux. 09= Acajou. 10= Wengué (couleur 10 seulement pour bâton lisse).
Code d'emballage: 4= Vrac (Gaine).

BOIS Ø50 mm.


ACCESSOIRES ET EMBOUTS

GAMME BOIS Ø50mm ET Ø35mm SUR COMMANDE

SUPPORT EXTENSIBLE




Ref. **3381**0**

 x 12

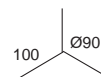
ACCESSOIRE SUPPORT EXTENSIBLE 50-35
(pour support 3381**0)




Ref. **3380**0**

 x 12

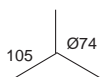
EMBOUT "DOMO"



Ref. **1708**0**

 x 12

EMBOUT SPHERE "P"




Ref. **1750**0**

 x 12

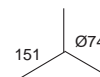
EMBOUT SPHERE "G"




Ref. **1786**0**

 x 12

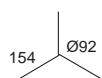
EMBOUT "GLAND"



Ref. **1789**0**

 x 12

EMBOUT "COUPE"




Ref. **1787**0**

 x 12

EMBOUT "MOSCOU"




Ref. **1788**0**

 x 12

EMBOUT "REY"



Ref. **1713**0**

 x 12


** Couleurs: 00= Naturel. 01= Noyer. 02= Pin. 03= Merisier. 04= Chêne. 05= Bordeaux. 09= Acajou. 10= Wengué
Code d'emballage: 0= Vrac.



COULEURS DE BASE



06.
BLANC



79.
CREME


COULEURS PATINÉES



88.
BLANC
DORE




89.
BLANC
ARGENT




69.
WENGUE
DORE



73.
WENGUE
ARGENT




62.
CREME
DORE



87.
CREME
ARGENT

BÂTON LISSE



REFERENCE	1730**4	1749**4	1732**4
←----→	1,80 m.	2,40 m.	3,00 m.
	6 un./ boîte	6 un./ boîte	6 un./ boîte

** Couleurs: **06**= Blanc. **62**= Crème-Doré. **69**= Wengué-Doré. **73**= Wengué-Argent. **79**= Crème. **87**= Crème-Argent.
88= Blanc-Doré. **89**= Blanc-Argent.
 Code d'emballage: **4**= Vrac (Gaine).

ACCESSOIRES ET EMBOUTS

GAMME BOIS Ø50mm ET Ø35mm SUR COMMANDE

ANNEAU LAQUÉ OU POLI



Ø INT. 68
Ø EXT. 93

— Laqué — — Pol —

SUPPORT OUVERT "G"



190
Ø92
130

SUPPORT OUVERT "P"



170
Ø75
120

Ref. 1813**0 1812690 1812730

1791**0

1790**0

x 120

x 120

x 12

x 12

SUPPORT NAISSANCE



52
Ø92

EMBOUT SPHERE "G"



123
Ø90

EMBOUT SPHERE "P"



105
Ø74

EMBOUT "DOMO"



100
Ø90

Ref. 1796**0

1786**0

1750**0

1708**0

x 36

x 12

x 12

x 12

EMBOUT "MOSCOU"



146
Ø90

EMBOUT "COUPE"



154
Ø92

EMBOUT "GLAND"



151
Ø74

Ref. 1788**0

1787**0

1789**0

x 12

x 12


x 12

** Couleurs: 06= Blanc. 62= Crème-Doré. 69= Wengué-Doré. 73= Wengué-Argent. 79= Crème. 87= Crème-Argent.
88= Blanc-Doré. 89= Blanc-Argent.
Code d'emballage: 0= Vrac.



COULEURS

GAMME BOIS Ø50mm ET Ø35mm SUR COMMANDE



01.
NOYER



02.
PIN



03.
MERISIER



04.
CHÊNE



06.
BLANC



10.
WENGUE



79.
CREME



BÂTON BOIS LISSE

GAMME BOIS Ø50mm ET Ø35mm SUR COMMANDE

BOIS "EXTRA"



REFERENCE	1760**3	1761**3	1762**3	1763**3	1764**3	1765**3
←----→	1,50 m.	1,80 m.	2,10 m.	2,40 m.	2,70 m.	3,00 m.
	12 un./ boîte	12 un./ boîte	12 un./ boîte	12 un./ boîte	12 un./ boîte	12 un./ boîte


BOIS "SAMBA"



REFERENCE	1133**3	1134**3	1135**3	1136**3	1137**3	1138**3
←----→	1,50 m.	1,80 m.	2,10 m.	2,40 m.	2,70 m.	3,00 m.
	12 un./ boîte	12 un./ boîte	12 un./ boîte	12 un./ boîte	12 un./ boîte	12 un./ boîte


ANNEAUX

ANNEAU AVEC CROCHET



Ø INT. 53
Ø EXT. 75


ANNEAU AVEC CROCHET



Ø INT. 50
Ø EXT. 70

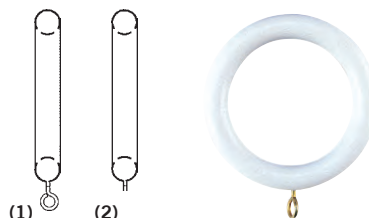
Ref.	0302**0	0304**0	0878**2	0879**2
	x 275	x 275	x 10	x 10
	01/ 02/ 03/ 04/ 05/ 09/ 10	06 / 79	01/ 02/ 03/ 04/ 05/ 09/ 10	06 / 79

ANNEAU SANS CROCHET



Ø INT. 53
Ø EXT. 75

ANNEAU AVEC ⁽¹⁾ ET SANS ⁽²⁾ CROCHET



Ø INT. 50
Ø EXT. 70

(1) (2)

ANNEAU "LISBONNE"



Ø INT. 50
Ø EXT. 70

Ref.	0046**5	1442065	1443065	1931**0
	x 10	x 10		x 275
	01/ 02/ 03/ 04/ 05/ 09/ 10	06		**

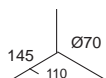
** Couleurs: 01= Noyer. 02= Pin. 03= Merisier. 04= Chêne. 06= Blanc. 10= Wengué. 79= Crème.
Code d'emballage: 0= Vrac. 2= Blister. 3= Skin. 5= Sachet.



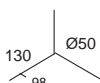
ACCESSOIRES

GAMME BOIS Ø50mm ET Ø35mm SUR COMMANDE

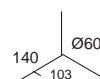
SUPPORT OUVERT



SUPPORT OUVERT "LISBONNE"



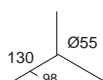
SUPPORT "MARBELLA"
(Non disponible en blanc, wengué et crème)



Ref.	0175**0	0175**2	1604**0	1604**2	0458**0
	x 50	x 2	x 50	x 1	x 50

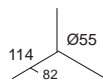
SUPPORT "GRANADA"

(Non disponible en blanc, wengué et crème)

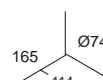


SUPPORT "MÁLAGA"

(Non disponible en blanc, wengué et crème)



SUPPORT D'ANGLE MUR

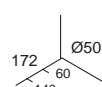
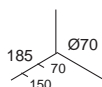
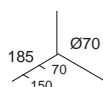


	1743**0	1710**0	0295**0	0295**2
	x 50	x 50	x 25	x 1

SUPPORT OUVERT DOUBLE 35-20

SUPPORT OUVERT DOUBLE 35-35

SUPPORT OUVERT DOUBLE 35-35 "LISBONNE"



Ref.	1453**0	1452**0	1452**2	0300**0	0300**2
	x 25	x 25	x 1	x 25	x 1

** Couleurs: 01= Noyer. 02= Pin. 03= Merisier. 04= Chêne. 06= Blanc. 10= Wengué. 79= Crème.
Code d'emballage: 0= Vrac. 2= Blister.

BOIS Ø35 mm.

ACCESSOIRES

GAMME BOIS Ø50mm ET Ø35mm SUR COMMANDE

SUPPORT PLAFOND



Ref. **0564**0** **0564**2**

x 50 x 2

SUPPORT D'ANGLE PLAFOND



Ref. **0294**0** **0294**2**

x 50 x 1

SUPPORT PLAFOND
"LISBONNE"



Ref. **0307**0** **0307**2**

x 50 x 1

SUPPORT PLAFOND "MARBELLA"
(Non disponible en blanc, wengué et crème)



Ref. **0459**0**

x 50

SUPPORT NAISSANCE



Ref. **1499**0** **1499**2**

x 25 x 2


SUPPORT NAISSANCE
"LISBONNE"



Ref. **0306**0** **0306**2**

x 25 x 2


SUPPORT EXTENSIBLE



Ref. **0183**0** **0183**2**

x 25 x 1


ACCESSOIRE SUPPORT
EXTENSIBLE 35-20
(pour support 0183**0 / 0183**2)



Ref. **0535**0**

x 25


EMBOUT "MARBELLA"
(Non disponible en blanc, wengué et crème)



Ref. **0460**0**

x 50

EMBOUT "GRANADA"
(Non disponible en blanc, wengué et crème)



Ref. **1744**0**

x 50

EMBOUT "MÁLAGA"
(Non disponible en blanc, wengué et crème)



Ref. **1711**0**

x 50

** Couleurs: **01**= Noyer. **02**= Pin. **03**= Merisier. **04**= Chêne. **06**= Blanc. **10**= Wengué. **79**= Crème.
Code d'emballage: **0**= Vrac. **2**= Blister.



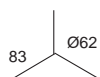
ACCESSOIRES

GAMME BOIS Ø50mm ET Ø35mm SUR COMMANDE

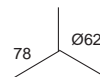
EMBOU "CHYC"



EMBOU "MOTRIL"




EMBOU "NERJA"

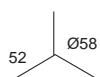


Ref.	0177**0	0177**2	0163**0	0163**2	0162**0	0162**2
	x 50	x 2	x 50	x 2	x 50	x 2

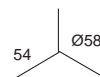
EMBOU "LISBONNE"



EMBOU "SPHERE"



EMBOU "POMME RONDE"

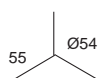


Ref.	1613**0	1613**2	1476**0	1476**2	1468**0	1468**2
	x 50	x 2	x 50	x 2	x 50	x 2

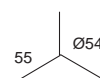
EMBOU "POMME PLATE"



EMBOU "ALMERIA".



EMBOU "ALMERIA". BLANC




Ref.	1485**0	1485**2	1776**0	1703060
	x 50	x 2	x 50	x 50

** Couleurs: 01= Noyer. 02= Pin. 03= Merisier. 04= Chêne. 06= Blanc. 10= Wengué. 79= Crème.
Code d'emballage: 0= Vrac. 2= Blister.

BOIS Ø35 mm.



COULEURS DISPONIBLES



01.
NOYER



02.
PIN



03.
MERISIER



06.
BLANC

COULEURS SUR COMMANDE




04.
CHÊNE



07.
NOIR



10.
WENGUE




79.
CREME



BÂTON BOIS LISSE

BOIS "EXTRA"



REFERENCE	2929**3	2930**3	2931**3	2932**3	2933**3	2934**3
←-----→	1,50 m.	1,80 m.	2,10 m.	2,40 m.	2,70 m.	3,00 m.
	20 un./ boîte	20 un./ boîte	20 un./ boîte	20 un./ boîte	20 un./ boîte	20 un./ boîte


BOIS "SAMBA"



REFERENCE	1145**3	1146**3	1147**3	1148**3	1149**3	1150**3
←-----→	1,50 m.	1,80 m.	2,10 m.	2,40 m.	2,70 m.	3,00 m.
	20 un./ boîte	20 un./ boîte	20 un./ boîte	20 un./ boîte	20 un./ boîte	20 un./ boîte


ANNEAUX

ANNEAU AVEC CROCHET



Ø INT. 40
Ø EXT. 60

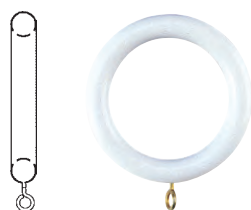
ANNEAU SANS CROCHET



Ø INT. 40
Ø EXT. 60


Ref.	0305**5	0319**0	0035**5
	x 10	x 400	x 10
	01/ 02/ 03/ 04/ 05/ 09/ 10	06 / 07/ 79	01/ 02/ 03/ 04/ 05/ 09/ 10

ANNEAU PLASTIQUE AVEC CROCHET



Ø INT. 37
Ø EXT. 55

ANNEAU PLASTIQUE SANS CROCHET



Ø INT. 37
Ø EXT. 55

ANNEAU "LISBONNE"



Ø INT. 37
Ø EXT. 55

Ref.	1444065	1445065	1941**0
	x 10	x 10	x 400
	06	06	**

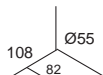
** Couleurs: 01= Noyer. 02= Pin. 03= Merisier. 04= Chêne. 06= Blanc.
** Couleurs sur-commande: 07= Noir. 10= Wengué. 79= Crème.
Code d'emballage: 0= Vrac. 2= Blister. 3= Skin. 5= Sachet.

BOIS Ø28 mm.

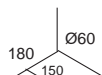


ACCESSOIRES

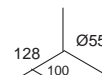
SUPPORT OUVERT "C"



SUPPORT OUVERT LONG

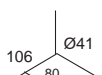


SUPPORT OUVERT

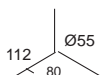


Ref.	0376**0	0376**2	0377**0	0377**2	0111**0
	x 50	x 2	x 25	x 1	x 50

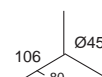
SUPPORT "LISBONNE"



SUPPORT "MARBELLA"
(Non disponible en blanc, noir, wengué et crème)



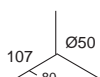
SUPPORT "GRANADA"
(Non disponible en blanc, noir, wengué et crème)



Ref.	1767**0	1767**2	0567**0	1714**0
	x 50	x 2	x 50	x 50

SUPPORT "MÁLAGA"

(Non disponible en blanc, noir, wengué et crème)



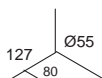
Ref.	1716**0
	x 50

** Couleurs: 01= Noyer. 02= Pin. 03= Merisier. 04= Chêne. 06= Blanc.
 ** Couleurs sur-commande: 07= Noir. 10= Wengué. 79= Crème.
 Code d'emballage: 0= Vrac. 2= Blister.

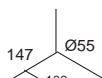


ACCESSOIRES

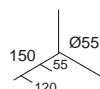
SUPPORT D'ANGLE MUR
(pour ref. 0376**0 et 0376**2)



SUPPORT D'ANGLE MUR
(pour ref. 0111**0)

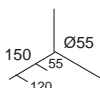


SUPPORT OUVERT DOUBLE 28-20

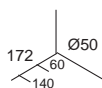


Ref.	0240**0	0240**2	1465**0	0086**0	0086**2
	x 25	x 1	x 25	x 25	x 1

SUPPORT OUVERT DOUBLE 28-28



SUPPORT OUVERT DOUBLE 28-28 "LISBONNE"



SUPPORT PLAFOND



Ref.	0082**0	0082**2	0308**0	0308**2	0565**0	0565**2
	x 25	x 1	x 25	x 1	x 50	x 2

SUPPORT D'ANGLE PLAFOND



SUPPORT PLAFOND "LISBONNE"



SUPPORT PLAFOND "MARBELLA"
(Non disponible en blanc, noir, wengué et crème)



Ref.	0292**0	0292**2	1343**0	1343**2	0568**0
	x 50	x 1	x 50	x 2	x 50

BOIS Ø28 mm.

** Couleurs: 01= Noyer. 02= Pin. 03= Merisier. 04= Chêne. 06= Blanc.
 ** Couleurs sur-commande: 07= Noir. 10= Wengué. 79= Crème.
 Code d'emballage: 0= Vrac. 2= Blister.

ACCESSOIRES

SUPPORT NAISSANCE



SUPPORT NAISSANCE SPECIAL

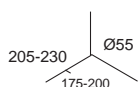


SUPPORT NAISSANCE "LISBONNE"



Ref.	1493**0	1493**2	1067**0	0310**0	0310**2
	x 50	x 2	x 50	x 50	x 2

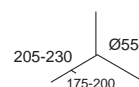
SUPPORT EXTENSIBLE



ACCESSOIRE SUPPORT EXTENSIBLE 28-20
(pour support 1474**0 et 1474**2)



SUPPORT EXTENSIBLE
AVEC ACCESSOIRE



Ref.	1474**0	1474**2	1475**0	2681**0	2681**2
	x 25	x 1	x 25	x 25	x 1

EMBOUT "MARBELLA"

(Non disponible en blanc, noir, wengué et crème)



EMBOUT "GRANADA"

(Non disponible en blanc, noir, wengué et crème)



EMBOUT "MÁLAGA"

(Non disponible en blanc, noir, wengué et crème)



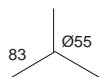
Ref.	0663**0	1715**0	1717**0
	x 50	x 50	x 50

** Couleurs: 01= Noyer. 02= Pin. 03= Merisier. 04= Chêne. 06= Blanc.
 ** Couleurs sur-commande: 07= Noir. 10= Wengué. 79= Crème.
 Code d'emballage: 0= Vrac. 2= Blister.

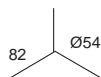


ACCESSOIRES

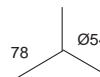
EMBOUT "CHYC"



EMBOUT "MOTRIL"

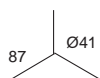


EMBOUT "NERJA"

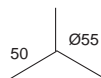


Ref.	0033**0	0033**2	0309**0	0309**2	1332**0	1332**2
	x 50	x 2	x 50	x 1	x 50	x 1

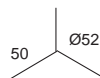
EMBOUT "LISBONNE"



EMBOUT "SPHERE"

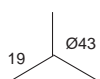


EMBOUT "POMME RONDE"

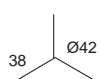


Ref.	1614**0	1614**2	1479**0	1479**2	1466**0	1466**2
	x 50	x 2	x 50	x 2	x 50	x 2

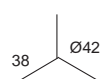
EMBOUT "POMME PLATE"



EMBOUT "ALMERÍA"



EMBOUT "ALMERÍA". BLANC



Ref.	1469**0	1469**2	1777**0	1777**2	1704060
	x 50	x 2	x 50	x 2	x 50

** Couleurs: 01= Noyer. 02= Pin. 03= Merisier. 04= Chêne. 06= Blanc.
 ** Couleurs sur-commande: 07= Noir. 10= Wengué. 79= Crème.
 Code d'emballage: 0= Vrac. 2= Blister.

BOIS Ø28 mm.

SUGGESTIONS DE MONTAGE

TRINGLE DOUBLE Ø28 - Ø28

MODELE "CHYC"

(Avec support double 0082**0 et embout "pomme plate" 1469**0)



TRINGLE DOUBLE Ø28 - Ø20

MODELE "CHYC"

(Avec support double 0086**0 et embout "pomme plate" 1484**0)



TRINGLE DOUBLE Ø20 - Ø20

MODELE "CHYC"

(Avec support double 0076**0 et embout "pomme plate" 1484**0)





COULEURS DISPONIBLES




01.
NOYER



02.
PIN



03.
MERISIER




06.
BLANC

COULEURS SUR COMMANDE




04.
CHÊNE



05.
BORDEAUX




07.
NOIR



09.
ACAJOU



10.
WENGUE



79.
CREME



BÂTON BOIS LISSE

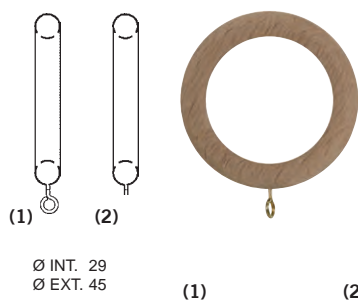
BOIS "EXTRA"



Ref.	2935**3	2936**3	2937**3	2938**3	2939**3	2962**3	2987**3
←---->	1,20 m.	1,50 m.	1,80 m.	2,10 m.	2,40 m.	2,70 m.	3,00 m.
	36 un./ boîte	36 un./ boîte	36 un./ boîte	36 un./ boîte	36 un./ boîte	36 un./ boîte	36 un./ boîte

ANNEAUX

ANNEAU AVEC ⁽¹⁾ ET SANS ⁽²⁾ CROCHET




Ø INT. 29
Ø EXT. 45

(1)

(2)

ANNEAU AVEC CROCHET



Ø INT. 29
Ø EXT. 45

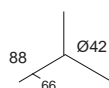
ANNEAU PLASTIQUE AVEC CROCHET



Ø INT. 25
Ø EXT. 50

Ref.	0290**5	0115**5	0210065	1451065
	x 10	x 10	x 10	x 10
	01/ 02/ 03/ 04/ 05/ 09/ 10		06	06

SUPPORT OUVERT



Ref. 0074**0

x 50

SUPPORT "GRANADA"

(Non disponible en blanc, noir, wengué et crème)



SUR COMMANDE

Ref. 1745**0

x 50

SUPPORT "MÁLAGA"

(Non disponible en blanc, noir, wengué et crème)



SUR COMMANDE

Ref. 1740**0

x 50

** Couleurs: 01= Noyer. 02= Pin. 03= Merisier. 04= Chêne. 06= Blanc.

** Couleurs sur-commande: 05= Bordeaux. 07= Noir. 09= Acajou. 10= Wengué. 79= Crème.

Code d'emballage: 0= Vrac. 3= Skin. 5= Sachet.



ACCESSOIRES

SUPPORT D'ANGLE MUR



SUR COMMANDE

SUPPORT EMBOUT



SUR COMMANDE

SUPPORT OUVERT DOUBLE 20-20



SUR COMMANDE

Ref.	1454**0	1454**2	1456**0	1456**2	0076**0	0076**2
	x 50	x 1	x 50	x 2	x 25	x 1

SUPPORT PLAFOND

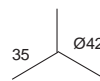


SUPPORT D'ANGLE PLAFOND



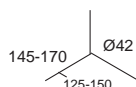
SUR COMMANDE

SUPPORT NAISSANCE



Ref.	0664**0	0664**2	1455**0	1455**2	1701**0	1701**2
	x 50	x 2	x 50	x 1	x 50	x 2

SUPPORT EXTENSIBLE



PORTE EMBRASSE



SUR COMMANDE

Ref.	1461**0	1461**2	1457**0	1457**2
	x 25	x 1	x 50	x 1

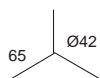
** Couleurs: 01= Noyer. 02= Pin. 03= Merisier. 04= Chêne. 06= Blanc.
 ** Couleurs sur-commande: 05= Bordeaux. 07= Noir. 09= Acajou. 10= Wengué. 79= Crème.
 Code d'emballage: 0= Vrac. 2= Blister..

BOIS Ø20 mm.

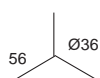


EMBOUS

EMBOUT "CHYC"

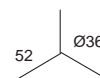


EMBOUT "GRANADA"
(Non disponible en blanc, noir, wengué et crème)



SUR COMMANDE

EMBOUT "MÁLAGA"
(Non disponible en blanc, noir, wengué et crème)



SUR COMMANDE

Ref.	0570**0	0570**2	1741**0	1742**0
	x 50	x 2	x 50	x 50

EMBOUT "SPHERE"



EMBOUT "POMME PLATE"




Ref.	1478**0	1478**2	1484**0	1484**2
	x 50	x 2	x 50	x 2

BOIS Ø20 mm.


** Couleurs: 01= Noyer. 02= Pin. 03= Merisier. 04= Chêne. 06= Blanc.
 ** Couleurs sur-commande: 05= Bordeaux. 07= Noir. 09= Acajou. 10= Wengué. 79= Crème.
 Code d'emballage: 0= Vrac. 2= Blister..



COULEURS



01. NOYER



03. MERISIER



02. PIN



06. BLANC

BÂTON BOIS LISSE

BOIS "EXTRA"




REFERENCE	1914**3	1915**3	1916**3	1917**3	1976**3	1977**3
←-----→	0,90 m.	1,20 m.	1,50 m.	1,80 m.	2,10 m.	2,40 m.
	100 un./ boîte	100 un./ boîte	100 un./ boîte	100 un./ boîte	100 un./ boîte	100 un./ boîte

ANNEAUX

ANNEAU AVEC CROCHET

SUR COMMANDE



Ø INT. 21
Ø EXT. 35

ANNEAU SANS CROCHET

SUR COMMANDE



Ø INT. 21
Ø EXT. 35

ANNEAU AVEC CROCHET



Ø INT. 21
Ø EXT. 35

Ref.	0209**5	0116**5	0561065
	x 10	x 10	x 10
	01/ 02/ 03	01/ 02/ 03	06

ANNEAU PLASTIQUE



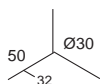
Ø INT. 19
Ø EXT. 31

Ref.	0361065
	x 10

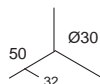
** Couleurs: 01= Noyer. 02= Pin. 03= Merisier.
Code d'emballage: 3= Skin. 5= Sachet.

ACCESSOIRES ET EMBOUTS

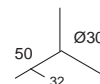
SUPPORT OUVERT



SUPPORT LORGNON

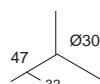


SUPPORT EMBOUT



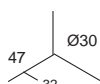
Ref. 0070**0	0070**2	1460**0	1460**2	1458**0	1458**2
x 50	x 2	x 50	x 2	x 50	x 2

SUPPORT LORGNON "GRANADA"
(Non disponible en blanc)



SUR COMMANDE

SUPPORT EMBOUT "GRANADA"
(Non disponible en blanc)



SUR COMMANDE

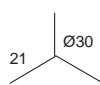
SUPPORT OUVERT DOUBLE 12-12



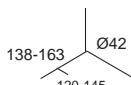
SUR COMMANDE

Ref. 1436**0	1399**0	1471**0	1471**2
x 50	x 50	x 25	x 1

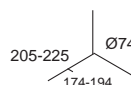
SUPPORT
NAISSANCE



SUPPORT
EXTENSIBLE



EMBOUT "CHYC"



EMBOUT "GRANADA"
(Non disponible en blanc)



SUR COMMANDE

Ref. 1463**0	1463**2	1494**0	1494**2	0072**0	0072**2	1438**0
x 50	x 2	x 25	x 1	x 50	x 2	x 50

** Couleurs: 01= Noyer. 02= Pin. 03= Merisier. 06= Blanc.
Code d'emballage: 2= Blister. 3= Skin. 4= Vrac (Gaine).



ACCESSOIRES BOIS

LANCE-RIDEAUX AVEC MOUSQUETON

SUR COMMANDE

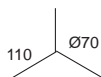


0,75 m.

1,00 m.

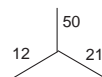
Ref.	0198**0	0698**0	0698**2
	x 35	x 35	x 1

PORTE EMBRASSE



SUR COMMANDE

PINCE POUR ANNEAUX



Ref.	0056**0	0056**2	0352440	0352442
	x 50	x 1	x 100	x 6


BOIS

** Couleurs: 01= Noyer. 02= Pin. 03= Merisier. 04= Chêne. 06= Blanc.
 ** Couleurs sur-commande: 05= Bordeaux. 07= Noir. 09= Acajou. 10= Wengué. 79= Crème.
 Code d'emballage: 0= Vrac. 2= Blister.



ACCESSOIRES COMMUNS

PATTE A VIS POUR SUPPORT Ø35-28



Ref. **0049440**

x 25

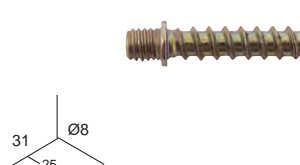
PATTE A VIS POUR SUPPORT Ø20



Ref. **0073440**

x 25


PATTE A VIS POUR SUPPORT Ø50



Ref. **1470440**

x 25

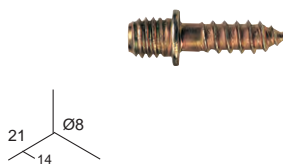
PATTE A VIS POUR SUPPORT Ø12



Ref. **1486440**

x 25


PATTE A VIS MINI



Ref. **1459440**

x 25

JONCTION BÂTON BOIS



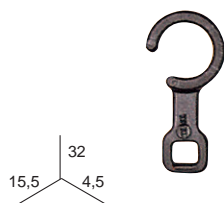
Ref. **1450440**

x 25

Ref. **1450442**

x 2

CROCHET POUR ANNEAU BOIS Ø35-28



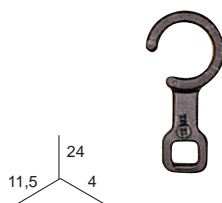
Ref. **0173**0**

x 100



01/ 02/ 03/ 06

CROCHET POUR ANNEAU BOIS Ø20-12

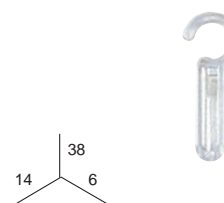


Ref. **0566**0**

x 100

01/ 02/ 03/ 06

CROCHET 1 BRANCHE Ø35-28



Ref. **1464**0**

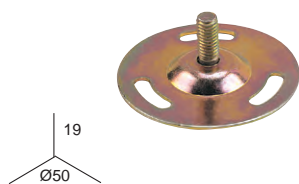
x 100

01/ 20

Ref. **1464**2**

x 10

PLATINE Ø50 ET Ø35



Ref. **0170440**


x 25

Ref. **0170442**

x 2

44

PLATINE Ø28



Ref. **0150440**

x 25

Ref. **0150442**

x 2

44

** Couleurs: 01= Noyer. 02= Pin. 03= Merisier. 20= Translucide. 44= Doré.
Code d'emballage: 0= Vrac. 2= Blister.



GAMME ENFANTS



BÂTON Ø28 mm. ET ACCESSOIRES ●

ACCESSOIRES ●

COULEURS

GAMME ENFANTS SUR COMMANDE



06. BLANC



22. BLEU CLAIR





23. PISTACHE



83. FUSHIA

SUGGESTIONS DE MONTAGE: Tringle simple Ø28 mm.

(Avec support moderne simple 2622**2 et anneaux 0345**2)



SUGGESTIONS DE MONTAGE: Tringle double Ø28-Ø28 mm.

(Avec support moderne double 2631**2, anneaux 0345**2 et embout "Almería" 1704**2)



BÂTON BOIS LISSE

BOIS "SAMBA"



REFERENCE	1145**3	1146**3	1147**3	1148**3	1150**3
←----→	1,50 m.	1,80 m.	2,10 m.	2,40 m.	3,00 m.
	20 un./ boîte	20 un./ boîte	20 un./ boîte	20 un./ boîte	20 un./ boîte

** Couleurs: 06= Blanc. 22= Bleu clair. 23= Pistache. 83= Fushia.
Code d'emballage: 2= Blister. 3= Skin.



ACCESSOIRES

GAMME ENFANTS SUR COMMANDE

EMBOUT "SPHERE"



EMBOUT "LISBONNE"



EMBOUT "ALMERÍA"



Ref.	2617**2	2618**2	1704**2
	x 1	x 1	x 2

EMBOUT "LUNE"



EMBOUT "LUNE" SERIGRAPHIE



EMBOUT "STELA"



Ref.	2624**2	2625222	2626**2
	x 1	x 1	x 1

EMBOUT "STELA" SERIGRAPHIE



EMBOUT "TULIPE"



EMBOUT "TULIPE" SERIGRAPHIE



Ref.	2627**2	2628**2	2629**2
	x 1	x 1	x 1

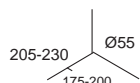
GAMME ENFANTS Ø28 mm.

** Couleurs: **06**= Blanc. **22**= Bleu clair. **23**= Pistache. **83**= Fushia.
 ** Couleur pour embout Lune sérigraphié: **22**= Bleu clair/Blanc
 ** Couleurs pour embouts Tulipe et Stela sérigraphiés: **23**= Pistache/Vert **83**= Fushia /Rose
 Code d'emballage: **2**= Blister.

ACCESSOIRES

GAMME ENFANTS SUR COMMANDE

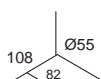
SUPPORT EXTENSIBLE



Ref. **1474**2**



SUPPORT OUVERT



Ref. **2619**2**



SUPPORT NAISSANCE



Ref. **2621**2**



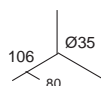
SUPPORT PLAFOND



Ref. **2630**2**



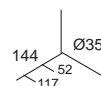
SUPPORT MODERNE SIMPLE



Ref. **2622**2**



SUPPORT MODERNE DOUBLE



Ref. **2631**2**



LANCE-RIDEAUX DE 1,00 m.



ANNEAU AVEC CROCHET



Ø INT. 37
Ø EXT. 55

Ref. **0698**2**



Ref. **0345**2**



** Couleurs: 06= Blanc. 22= Bleu clair. 23= Pistache. 83= Fushia.
Code d'emballage: 2= Blister.



PAROIS JAPONAISES

PAROI JAPONAISE "SUR-MESURE" ●

PROFILÉS PAROI JAPONAISE ●

ACCESSOIRES POUR PAROIS JAPONAISES ●

COMBINÉ "STORE-PAROI JAPONAISE" ●

CANTONNIÈRE MONTÉE AVEC ACCESSOIRES ●

Mécanisme PAROI JAPONAISE sur-mesure

Sans cordon


**NB:**

1. Pour une dimension sur-mesure, nous appliquons le prix de la dimension standard supérieure.
2. Le prix d'une paroi japonaise à 2 tirages sera majoré de 10%.
3. Pour toute commande, merci d'utiliser le "Bon de commande Paroi Japonaise" situé à la page 110.

*Forfait cordon 16€

Notre standard est le suivant : pour le calcul des portes-toiles, **Dimension totale divisée par le nombre de toiles + 4 cm**, le tout arrondi au cm supérieur.
Et les barres de charges mesureront **3cm de moins** que le porte-toile.
Pour une autre dimension, le préciser en observation en bas du bon de commande.


PROFILÉ 2 VOIES

Ref.	7038060	7039060	7040060	7041060	7042060	7043060
←----→	1,50 m.	2,00 m.	2,50 m.	3,00 m.	3,50 m.	4,00 m.
	x 1 un.	x 1 un.	x 1 un.	x 1 un.	x 1 un.	x 1 un.

COMPOSANTS

PROFILÉ 2 VOIES: Profilé 2 voies (1 jeu), profilé de suspension (x m.), curseur (2 x profilé de suspension), arrêt simple "L"(1 un.), arrêt double "T"(2 un.), support plafond court (1 chaque 60-70 cm.), conducteur (1 un.), arrêt à vis (1 un.), ruban auto-agrippant femelle "L"(x m.), barre de charge 40x3 (x m.), embout platine aluminium (x m.).


PROFILÉ 3 VOIES

Ref.	7044**0	7045**0	7046**0	7047**0	7048**0	7049**0
←----→	1,50 m.	2,00 m.	2,50 m.	3,00 m.	3,50 m.	4,00 m.
	x 1 un.	x 1 un.	x 1 un.	x 1 un.	x 1 un.	x 1 un.

COMPOSANTS

PROFILÉ 3 VOIES: Profilé 3 voies (1 jeu), profilé de suspension (x m.), curseur (2 x profilé de suspension), arrêt simple "L"(2 un.), arrêt double "T"(3 un.), support plafond court (1 chaque 60-70 cm.), conducteur (1 un.), arrêt à vis (1 un.), ruban auto-agrippant femelle "L"(x m.), barre de charge 40x3 (x m.), embout platine aluminium (x m.).


PROFILÉ 4 VOIES

Ref.	7050**0	7051**0	7052**0	7053**0	7054**0	7055**0	7102**0	7103**0	7104**0	7105**0
←----→	1,50 m.	2,00 m.	2,50 m.	3,00 m.	3,50 m.	4,00 m.	4,50 m.	5,00 m.	5,50 m.	6,00 m.
	x 1 un.	x 1 un.	x 1 un.	x 1 un.	x 1 un.	x 1 un.	x 1 un.	x 1 un.	x 1 un.	x 1 un.

COMPOSANTS

PROFILÉ 4 VOIES: Profilé 4 voies (1 jeu), profilé de suspension (x m.), curseur (2 x profilé de suspension), arrêt simple "L"(3 un.), arrêt double "T"(4 un.), support plafond long (1 chaque 60-70 cm.), conducteur (1 un.), arrêt à vis (1 un.), ruban auto-agrippant femelle "L"(x m.), barre de charge 40x3 (x m.), embout platine aluminium (x m.).

PROFILÉ 5 VOIES

Ref.	7056**0	7057**0	7058**0	7059**0	7060**0	7061**0	7106**0	7107**0	7108**0	7109**0
←----→	1,50 m.	2,00 m.	2,50 m.	3,00 m.	3,50 m.	4,00 m.	4,50 m.	5,00 m.	5,50 m.	6,00 m.
	x 1 un.	x 1 un.	x 1 un.	x 1 un.	x 1 un.	x 1 un.	x 1 un.	x 1 un.	x 1 un.	x 1 un.

COMPOSANTS

PROFILÉ 5 VOIES: Profilé 5 voies (1 jeu), profilé de suspension (x m.), curseur (2 x profilé de suspension), arrêt simple "L"(4 un.), arrêt double "T"(5 un.), support plafond long (1 chaque 60-70 cm.), conducteur (1 un.), arrêt à vis (1 un.), ruban auto-agrippant femelle "L"(x m.), barre de charge 40x3 (x m.), embout platine aluminium (x m.).

NB: Au-delà de 4m00 de longueur, les parois japonaises seront montées avec une jonction centrale.

** Couleurs: **06**= Blanc. **40**= Satiné argent.
Code d'emballage: **0**= Vrac.



PROFILÉS "PAROIS JAPONAISES"

PROFILÉ 5 VOIES DE 4 m.



PROFILÉ 4 VOIES DE 4 m.



Ref.	0939**0	0938**0
	x 10	x 12

PROFILÉ 3 VOIES DE 4 m.




PROFILÉ 2 VOIES DE 4 m.



Ref.	0937**0	0936**0
	x 12	x 12

PROFILÉ DE SUSPENSION DE 4 m.




Ref.	0940**0
	x 20

PAROIS JAPONAISES

** Couleurs: 06= Blanc. 40= Satiné argent.
Code d'emballage: 0= Vrac.


ACCESSOIRES

CURSEUR




14 32 21,5

SUSPENDEUR



14 32 21,5


EMBOUT SUSPENSION



5,5 21 11

Ref.	0959**0	7571**0	0941**0
	x 100	x 100	x 50

EMBOUT UNIVERSEL - PAIRES GCHE/DRTE
(Pour Parois Japonaises sans cordon)



92 14,5 12

(pour profilés 5, 4, 3 et 2 voies)

EMBOUT 2 VOIES - PAIRES GCHE/DRTE
(Pour Parois Japonaises avec cordon)



37,5 14,5 24

EMBOUT 3 VOIES - PAIRES GCHE/DRTE
(Pour Parois Japonaises avec cordon)



56 14,5 24

Ref.	0922**0	0918060	0919**0
	x 10 paires	x 10 paires	x 10 paires

EMBOUT 4 VOIES - PAIRES GCHE/DRTE
(Pour Parois Japonaises avec cordon)



74 14,5 24

EMBOUT 5 VOIES - PAIRES GCHE/DRTE
(Pour Parois Japonaises avec cordon)



92 14,5 24

CONDUCTEUR



34 8 12

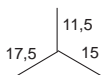
Ref.	0920**0	0921**0	0916**0
	x 10 paires	x 10 paires	x 25

** Couleurs: 06= Blanc. 32= Gris.
Code d'emballage: 0= Vrac.

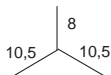


ACCESSOIRES

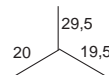
ARRÊT SIMPLE "L"



ARRÊT À VIS

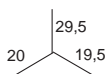


ARRÊT DOUBLE "T"



Ref.	0923**0	0917400	0924**0
	x 50	x 100	x 50

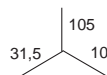
ARRÊT POUR LANCE-RIDEAU



CORDON POLYESTER Ø3
(Disponible en blanc et gris)



CONTREPOIDS 70 grs.



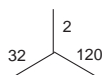

NOUVEAU
COULEUR NOIR

Ref.	0935**0	2553**0	1204**0
	x 50	Bobine x 200 m.	x 10

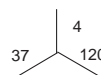
RONDELLE ENTRETOISE



JONCTION PROFILÉS 2 ET 3 VOIES



JONCTION PROFILÉS 4 ET 5 VOIES



Ref.	1863060	0966400	0983400
	x 50	x 10	x 10

** Couleurs: 06= Blanc. 40= Satiné argent.
Code d'emballage: 0= Vrac.



ACCESSOIRES

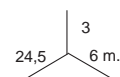
RUBAN AUTO-AGRIPPANT FEMELLE
VELOUR, SANS ADHÉSIF (1)



RUBAN AUTO-AGRIPPANT FEMELLE
LOOP, SANS ADHÉSIF (1)

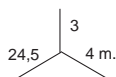


BARRE DE CHARGE, PLATINE
ALUMINIUM 24,5 mm. x 6 m.

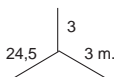


Ref.	0991**0	1698060	1075060
	Bobine x 25 m.	Bobine x 25 m.	x 50
	06 / 07 / 32	06	06

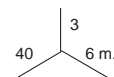
BARRE DE CHARGE, PLATINE
ALUMINIUM 24,5 mm. x 4 m.



BARRE DE CHARGE, PLATINE
ALUMINIUM 24,5 mm. x 3 m.

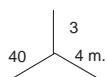


BARRE DE CHARGE, PLATINE
ALUMINIUM 40 mm. x 6 m.

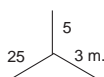


Ref.	7274060	7300060	1079060
	x 50	x 50	x 50
	06	06	06

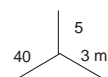
BARRE DE CHARGE, PLATINE
ALUMINIUM 40mm. x 4 m.



BARRE DE CHARGE, PLATINE
TRANSLUCIDE 25 mm. x 3 m.



BARRE DE CHARGE, PLATINE
TRANSLUCIDE 40 mm. x 3 m.



Ref.	1100060	7344200	7346200
	x 50	x 50	x 50
	06	20	20

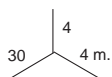
(1): Le galon **LOOP** est fait pour être jumelé avec le galon **LOOP**. Le galon **VELOURS** est fait pour être jumelé avec le galon **SETAX**. Tous les profilés à scratch CHYC vont avec un galon **HOOK**. Le galon Velours peut se jumeler avec le galon **HOOK**, mais le galon **LOOP** ne peut pas être jumelé avec le galon **SETAX**.

** Couleurs: 06= Blanc. 07= Noir. 20= Translucide. 32= Gris. 40= Satiné argent.
Code d'emballage: 0= Vrac.



ACCESSOIRES

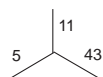
BARRE DE CHARGE, PLATINE
POLYESTER 30 mm. x 4 m.



Ref. **0828060**

x 50

EMBOU PLATINE 40 x 3 mm.



Ref. **1779200**

x 50

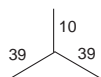
EMBOU PLATINE 25 x 3 mm.



Ref. **1772200**

x 50

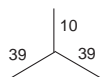
SUPPORT PLAFOND RÉGLABLE
À ROTULE - 2 ET 3 VOIES



Ref. **0948400**

x 25

SUPPORT PLAFOND FIXE
À ROTULE - 2 ET 3 VOIES



Ref. **0925400**

x 25

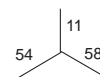
SUPPORT PLAFOND RÉGLABLE
À ROTULE - 4 ET 5 VOIES



Ref. **0949400**

x 25

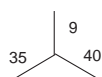
SUPPORT PLAFOND FIXE
À ROTULE - 4 ET 5 VOIES



Ref. **0927400**

x 25

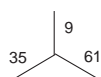
SUPPORT PAROI COURT 2 ET 3 VOIES



Ref. **7474060**

x 25

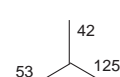
SUPPORT PAROI COURT 4 ET 5 VOIES



Ref. **7475060**

x 25

SUPPORT RENFORCÉ 9-12 cm.



Ref. **1817060**

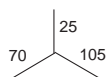
x 20

** Couleurs: 06= Blanc. 20= Translucide. 40= Satiné argent.
Code d'emballage: 0= Vrac.



ACCESSOIRES

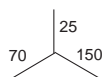
SUPPORT PROFILÉ ALUMINIUM 10 cm.



Ref. **7199060**

x 50

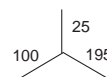
SUPPORT PROFILÉ ALUMINIUM 15 cm.



Ref. **7229060**

x 50

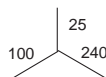
SUPPORT PROFILÉ ALUMINIUM 19 cm.



Ref. **7230060**

x 25

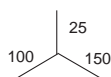
SUPPORT PROFILÉ ALUMINIUM 24 cm.



Ref. **7231060**

x 25

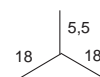

SUPPORT PROFILÉ ALUMINIUM 15 cm.
EMPATTEMENT GRAND



Ref. **7226060**

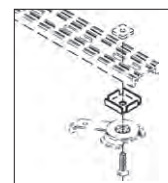
x 25

ENTRETOISE POUR SUPPORTS

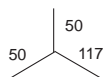


Ref. **0898060**

x 25



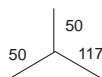

SUPPORT MODERNE POUR PAROIS JAPONAISES
4-5 VOIES



Ref. **7570060**

x 1

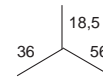
SUPPORT MODERNE POUR PAROIS JAPONAISES
2-3 VOIES



Ref. **7653060**

x 1

PROLONGATEUR
POUR SUPPORT



Ref. **7608064**

x 1

** Couleurs: 06= Blanc.
Code d'emballage: 0= Vrac.



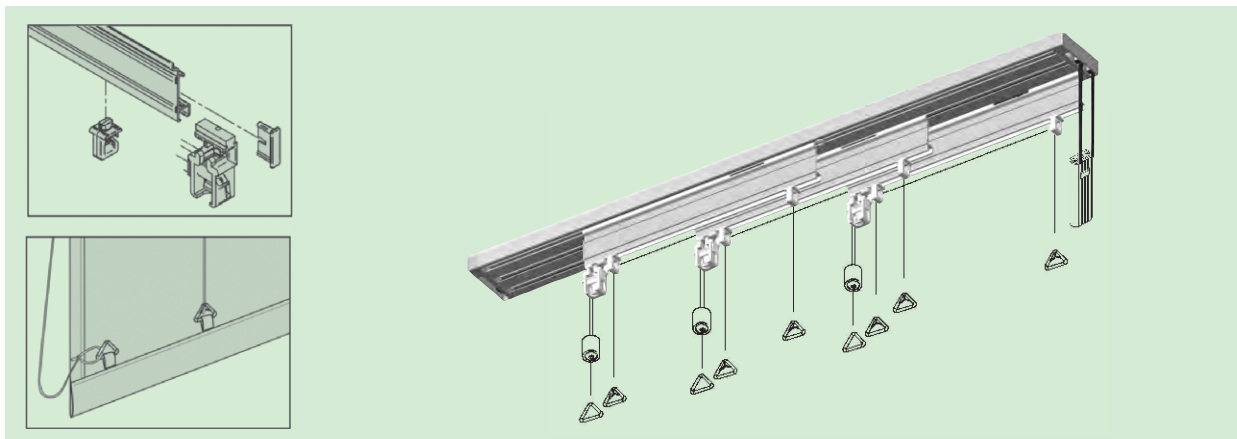
COMBINÉ STORE-PAROI JAPONAISE

STORE-PAROI JAPONAISE "MONTAGE STANDARD"

Ref.	7181060	7182060
←----→	Jusqu'à 0,90 m.	À partir de 0,90 m.
	x 1 un.	x 1 un.


STORE-PAROI JAPONAISE "MONTAGE BOUILLONNE"

Ref.	7184060	7185060
←----→	Jusqu'à 0,90 m.	À partir de 0,90 m.
	x 1 un.	x 1 un.



NB: Pour vos commandes de paroi japonaise + store, noter les références correspondant à la paroi japonaise et au store désirés sur le bon de commande "Paroi Japonaise", puis compléter toutes les informations nécessaires à la confection de la paroi.

PROFILÉ DE SUSPENSION AVEC STORE



FREIN FIL (Pour cordon fin ref. 1512060)



GUIDE FIL



EMBOÛT PROFILÉ DE SUSPENSION



Ref.	1132**0	0197060	0876060	0863060	0941**0
	x 20		x 25	x 50	x 50
	06 / 40		06	06	06 / 32

UNION FIL-CORDON



ANNEAU



ANNEAU AVEC CROCHET



CORDON POLYESTER Ø1 (FIN)



Ref.	1061060	0805**0	0845**0	1512060
	x 25	x 200	x 200	Bobine x 300 m.
	06	06 / 20	06 / 20	06

** Couleurs: 06= Blanc. 20= Translucide. 32= Gris. 40= Satiné argent.
Code d'emballage: 0= Vrac.



COULEURS CANTONNIÈRES




00. NATUREL



06. BLANC




07. NOIR (Seulement pour cantonnière rf. 7006 et 7007)




10. WENGUÉ



11. MERISIER



42. ALUMINIUM (REPLACE LA COULEUR 40)




70. ANTHRACITE




73. CARBONE


AVEC ACCESSOIRES



AVEC COUPE À L'ONGLET



CANTONNIÈRE AVEC COUPE À L'ONGLET



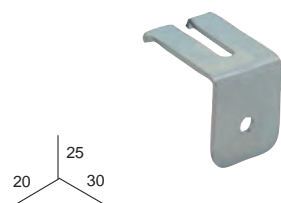
CANTONNIÈRE AVEC COUPE À L'ONGLET, 16 x 120

Ref. **7007**0**

CANTONNIÈRE SUR-MESURE

ACCESSOIRES

EQUERRES




Ref. **0813400** **0813402**

x 2 / x 25

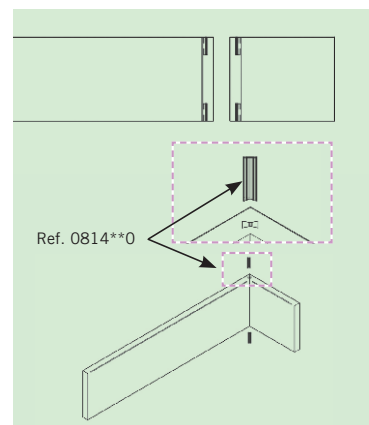
x 2

SACHET DE 4 ONGLETS ET COLLE



Ref. **0814**0**

x 10



** Couleurs pour cantonnière: 00= Naturel. 06= Blanc. 10= Wengué. 11= Merisier. 42= Aluminium. 70= Anthracite. 73= Carbone.

** Couleurs pour onglets (0814**0): 06= Blanc. 10= Wengué. 11= Merisier. 12= Gris cendré. 40= Satiné argent.

Code d'emballage: 0= Vrac. 2= Blister.



CANTONNIÈRE MONTÉE



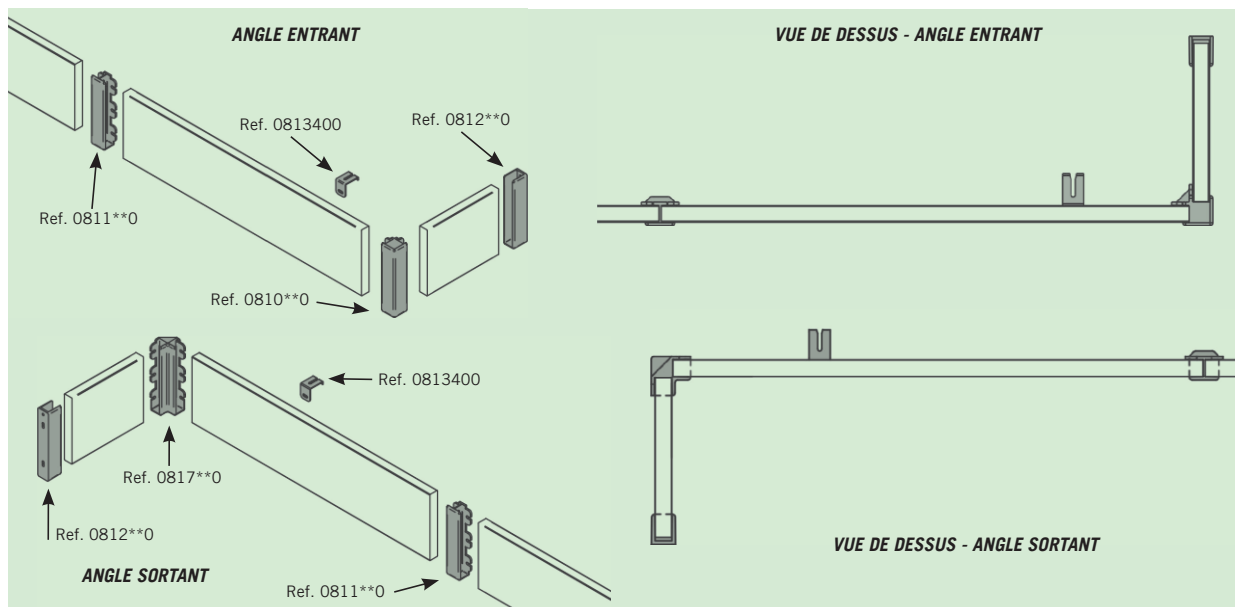
VRAC, 16 x 20 mm.



SKIN, 16 x 20 mm.

Ref.	7006**1	7006**0
←----→	3,60 m.	Sur-mesure
	x 1 un.	x 1 un.

Ref.	7179**3	7186**3
←----→	1,80 m.	2,40 m.
	x 1 un.	x 1 un.



ACCESSOIRES

UNION D'ANGLE




JONCTION



BASE SUPPORT



UNION D'ANGLE ENTRANT



Ref.	0810**0	0810**2	0811**0	0811**2	0812**0	0812**2	0817**0	0817**2			
	x 6		x 1		x 10		x 1		x 6		x 1

** Couleurs pour cantonnière: 00= Naturel. 06= Blanc. 07= Noir. 10= Wengué. 11= Merisier. 42= Aluminium. 70= Anthracite. 73= Carbone.

** Couleurs pour accessoires: 24= Doré. 42= Nickel mat. 43= Chromé. 47= Bronze vieilli. 70= Graphite.

Code d'emballage: 0= Vrac. 2= Blister.

(Pour toute commande, merci d'utiliser le "Bon de commande Cantonnière" situé à la page 113)



МОН РБ



STORES

STORE À CHÂINETTE STANDARD ●

ACCESSOIRES COMMUNS ●

STORE À CORDON STANDARD ●

ACCESSOIRES COMMUNS ●

COMPARATIF STORES CHYC ●

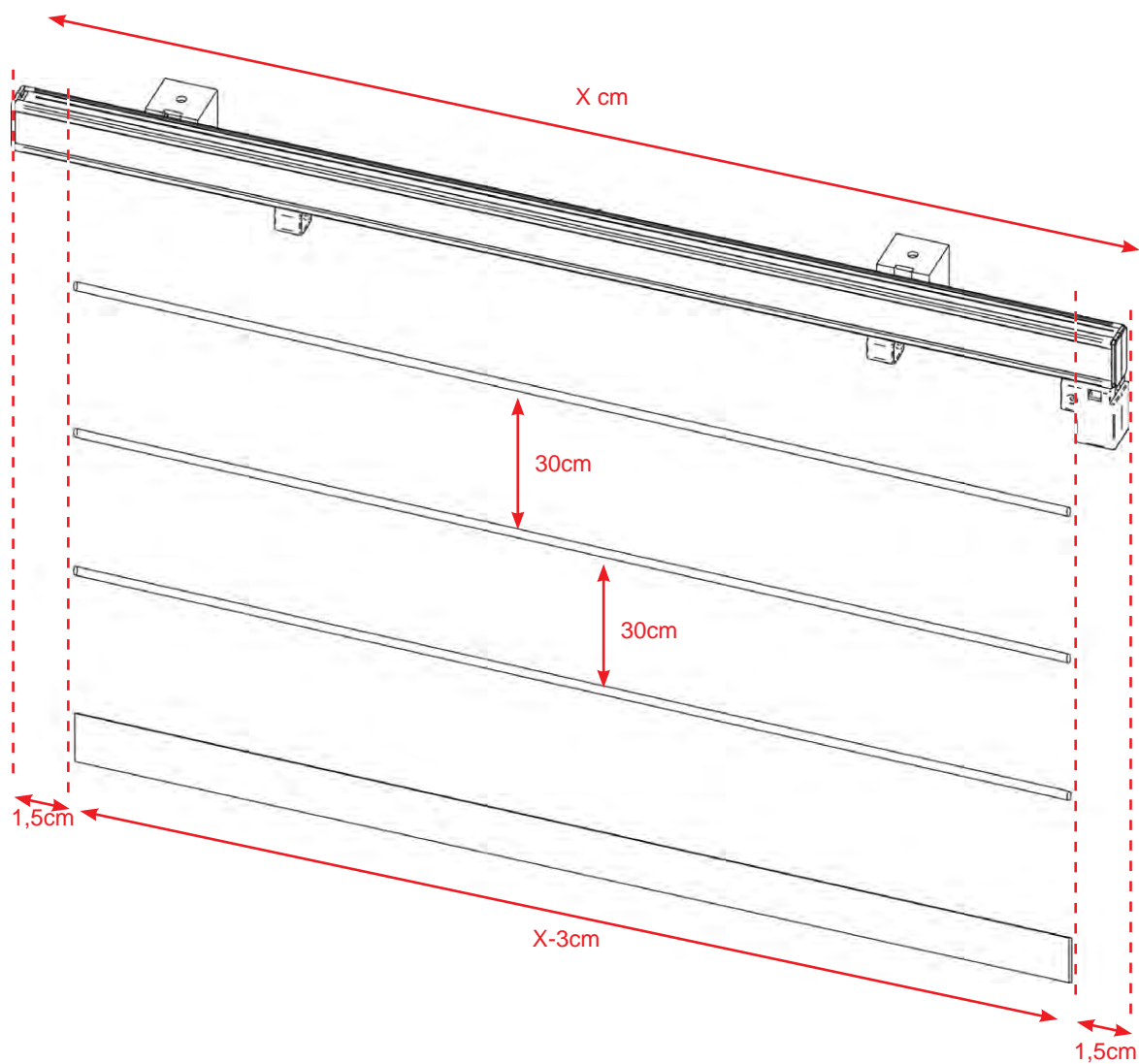
DISPOSITIFS DE SECURITÉ ●

Notre standard est le suivant: pour le calcul de coupes des **barres de charges et tiges**, **3cm de moins** que la largeur du store.

Et les **tiges** sont placées **tous les 30cm sur la hauteur**.

Pour une autre dimension, le préciser en observation en bas du bon de commande.

EXEMPLE:





KIT STORE COMPACT PROFILÉ 7347, MONTAGE CLASSIQUE



HAUTEUR 1,80 m.


Ref.	7351064	7352064	7353064	7354064	7355064	7356064
←-----→	0,60 x 1,80 m. (2 supports)	0,90 x 1,80 m. (2 supports)	1,20 x 1,80 m. (2 supports)	1,50 x 1,80 m. (3 supports)	1,80 x 1,80 m. (3 supports)	2,10 x 1,80 m. (4 supports)
	x 1 un.	x 1 un.	x 1 un.	x 1 un.	x 1 un.	x 1 un.
	x 6 un.	x 6 un.	x 6 un.	x 6 un.	x 6 un.	x 6 un.

HAUTEUR 2,40 m.

Ref.	7360064	7361064	7362064	7363064	7364064	7365064
←-----→	0,60 x 2,40 m. (2 supports)	0,90 x 2,40 m. (2 supports)	1,20 x 2,40 m. (2 supports)	1,50 x 2,40 m. (3 supports)	1,80 x 2,40 m. (3 supports)	2,10 x 2,40 m. (4 supports)
	x 1 un.	x 1 un.	x 1 un.	x 1 un.	x 1 un.	x 1 un.
	x 6 un.	x 6 un.	x 6 un.	x 6 un.	x 6 un.	x 6 un.

COMPOSANTS: Profilé aluminium, ruban auto-agrippant, galon store, poulie avec cordon, commande avec chaînette, axe en aluminium, barre de charge 25x3 avec bouchons, tige polyester 4 mm. avec bouchons, anneaux, supports mur-plafond, embout profilé, chevilles et vis.

KIT STORE COMPACT PROFILÉ 7347, MONTAGE BOUILLONNÉ



HAUTEUR 2,40 m.

Ref.	7376064	7377064	7378064	7379064	7380064	7381064	7382064	7383064	7384064
←-----→	0,60 x 2,40 m. (2 supports)	0,90 x 2,40 m. (2 supports)	1,20 x 2,40 m. (2 supports)	1,50 x 2,40 m. (3 supports)	1,80 x 2,40 m. (3 supports)	2,10 x 2,40 m. (4 supports)	2,40 x 2,40 m. (4 supports)	2,70 x 2,40 m. (5 supports)	3,00 x 2,40 m. (5 supports)
	x 1 un.	x 1 un.	x 1 un.	x 1 un.	x 1 un.	x 1 un.	x 1 un.	x 1 un.	x 1 un.
	x 6 un.	x 6 un.	x 6 un.	x 6 un.	x 6 un.	x 6 un.	x 6 un.	x 6 un.	x 6 un.

COMPOSANTS: Profilé aluminium, ruban auto-agrippant, galon store bouillonné, poulie avec cordon, commande avec chaînette, axe en aluminium, barre de charge 25x3 avec bouchons, anneaux, supports mur-plafond, embout profilé, chevilles et vis.



**NOUVEAU
EN NOIR**

**En NOIR uniquement
sur mesure.**

Voir prix TARIF 2025
(pag. 71)


COMPOSANTS: Profilé aluminium NOIR, ruban auto-agrippant, galon store, poulie NOIRE avec cordon, commande NOIRE avec chaînette, axe en aluminium, barre de charge 25x3 avec bouchons, anneaux, supports mur-plafond NOIR, embouts profilé NOIRS, chevilles et vis.

Couleurs: **06= Blanc.**
Code d'emballage: **4= Vrac (Gaine).**



PROFILÉ 7347 ET ACCESSOIRES

PROFILÉ 7347




Ref.	7349**0	7667**0	7668**0
←---→	4,00 m.	3,00 m.	2,00 m.
	x 10 un.	x 10 un.	x 10 un.

AXE EN ALUMINIUM CARRÉ




Ref.	7373400
←---→	4,00 m.
	x 50 un.

AXE EN ALUMINIUM




Ref.	7265400	7264400
←---→	4,00 m.	3,00 m.
	x 50 un.	x 50 un.

TRANSFERT POUR STORE COMPACT EN ANGLE




Ref.	0491000
	x 50

COMMANDE 1:2 + EMBOUT




Ref.	7369**0
	x 25
	06 / 07

COMMANDE 1:4 + EMBOUT




Ref.	7350060
	x 25
	06

COMMANDE À CHÂINETTE 1:2 + EMBOUT



CHAÎNETTE:			
2,40 m.	3,00 m.	3,60 m.	
Ref.	7420060	7421060	7422060
	x 25		x 25
	06		06

POULIE + CORDON DE 3,00 m. (MAX. 3,30 m.)




Ref.	7370**0
	x 25
	06 / 07

SUPPORT STORE COMPACT (par défaut, dans tous nos KITS)




Ref.	7371**0
	x 50
	06 / 07

SUPPORT STORE COMPACT AUTOMATIQUE



Ref.	0498060
	x 25
	06

SUPPORT PLAFOND AUTOMATIQUE



Ref.	7474060
	x 25
	06

Couleurs: 06= Blanc. 40= Satiné argent.
Code d'emballage: 0= Vrac.



KIT STORE CHÂNETTE DEMULTIPLIÉE DE GRAND DEVELOPPE, PROFILÉ 864

MONTAGE CLASSIQUE



HAUTEUR 1,80 m.

Ref.	2313064	2314064	2315064	2316064	2317064	2318064	2583064
←-----→	0,60 x 1,80 m. (2 supports)	0,90 x 1,80 m. (2 supports)	1,20 x 1,80 m. (2 supports)	1,50 x 1,80 m. (3 supports)	1,80 x 1,80 m. (3 supports)	2,10 x 1,80 m. (4 supports)	2,40 x 1,80 m. (4 supports)
	x 1 un.	x 1 un.	x 1 un.	x 1 un.	x 1 un.	x 1 un.	x 1 un.
	x 6 un.	x 6 un.	x 6 un.	x 6 un.	x 6 un.	x 6 un.	x 6 un.

HAUTEUR 2,40 m.

Ref.	2319064	2320064	2321064	2322064	2323064	2324064	2325064
←-----→	0,60 x 2,40 m. (2 supports)	0,90 x 2,40 m. (2 supports)	1,20 x 2,40 m. (2 supports)	1,50 x 2,40 m. (3 supports)	1,80 x 2,40 m. (3 supports)	2,10 x 2,40 m. (4 supports)	2,40 x 2,40 m. (4 supports)
	x 1 un.	x 1 un.	x 1 un.	x 1 un.	x 1 un.	x 1 un.	x 1 un.
	x 6 un.	x 6 un.	x 6 un.	x 6 un.	x 6 un.	x 6 un.	x 6 un.

COMPOSANTS: Profilé aluminium, ruban auto-agrippant, galon store, poulie guide avec lacette, commande avec chaînette, axe en aluminium, barre de charge 25x3 avec bouchons, tige polyester 4 mm. avec bouchons, anneaux, supports mur-plafond, arrêt lacette, embout profilé, chevilles et vis.

KIT STORE CHÂNETTE DEMULTIPLIÉE DE GRAND DEVELOPPE, PROFILÉ 864

MONTAGE BOUILLONNÉ AVEC ANNEAUX



HAUTEUR 1,80 m.

Ref.	2300064	2301064	2302064	2303064	2304064	2305064	2588064
←-----→	0,60 x 1,80 m. (2 supports)	0,90 x 1,80 m. (2 supports)	1,20 x 1,80 m. (2 supports)	1,50 x 1,80 m. (3 supports)	1,80 x 1,80 m. (3 supports)	2,10 x 1,80 m. (4 supports)	2,40 x 1,80 m. (4 supports)
	x 1 un.	x 1 un.	x 1 un.	x 1 un.	x 1 un.	x 1 un.	x 1 un.
	x 6 un.	x 6 un.	x 6 un.	x 6 un.	x 6 un.	x 6 un.	x 6 un.

HAUTEUR 2,40 m.

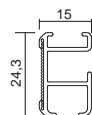

Ref.	2306064	2307064	2308064	2309064	2310064	2311064	2312064
←-----→	0,60 x 2,40 m. (2 supports)	0,90 x 2,40 m. (2 supports)	1,20 x 2,40 m. (2 supports)	1,50 x 2,40 m. (3 supports)	1,80 x 2,40 m. (3 supports)	2,10 x 2,40 m. (4 supports)	2,40 x 2,40 m. (4 supports)
	x 1 un.	x 1 un.	x 1 un.	x 1 un.	x 1 un.	x 1 un.	x 1 un.
	x 6 un.	x 6 un.	x 6 un.	x 6 un.	x 6 un.	x 6 un.	x 6 un.

COMPOSANTS: Profilé aluminium, ruban auto-agrippant, galon store bouillonné, poulie guide avec lacette, commande avec chaînette, axe en aluminium, barre de charge 25x3 avec bouchons, anneaux, supports mur-plafond, arrêt lacette, embout profilé, chevilles et vis.

Couleurs: 06= Blanc.
Code d'emballage: 4= Vrac (Gaine).

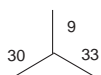


PROFILÉ 864 ET ACCESSOIRES



Ref.	1099**0	1098**0	1097**0	Ref.	7265400	7264400
←-----→	4,00 m.	3,00 m.	2,00 m.	←-----→	4,00 m.	3,00 m.
	x 40 un.	x 40 un.	x 40 un.		x 50 un.	x 50 un.
	06 / 40	06 / 40	06 / 40		40	

SUPPORT PLAFOND
AVEC ETRIER



POULIE GUIDE SANS GALON
(MAX. 5 m.)



LENT (Blanc) RAPIDE (Rouge)

POULIE GUIDE AVEC GALON
DE 3 m.



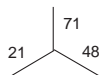
LENT (Blanc) RAPIDE (Rouge)

COMMANDE SANS CHÂIINETTE
(Max. 2 kg. avec 1783/ 1534)
(Max. 4 kg. avec 1677/ 1533)




Ref.	0993**0	0993**2	1677060	1783060	1533060	1534060	1676060
	x 50	x 2	x 12	x 12	x 6	x 6	x 10
	06 / 07 / 40		06		06		06

COMMANDE AVEC CHÂIINETTE
(MAX. 4 Kg.)



CHÂIINETTE:
2,40 m. 3,00 m. 3,60 m.

SUPPORT EXTRA PLAT



SUPPORT PLAFOND-MUR
(par défaut, dans tous nos KITS)



EMBOUT PROFILÉ



Ref.	1531060	1784060	1532060	1557060	7499060	1508**0
	x 6			x 50	x 50	x 50
	06			06	06	06 / 32

** Couleurs: 06= Blanc. 07= Noir. 32= Gris. 40= Satiné argent.
Code d'emballage: 0= Vrac. 2= Blister.



KIT STORE PROFILÉ 7206 MONTAGE CLASSIQUE



HAUTEUR 1,80 m. (SACHET)

Ref.	1631064	1541064	1542064	1543064	1544064	1632064
←-----→	0,60 x 1,80 m. (2 supports)	0,90 x 1,80 m. (2 supports)	1,20 x 1,80 m. (2 supports)	1,50 x 1,80 m. (3 supports)	1,80 x 1,80 m. (3 supports)	2,10 x 1,80 m. (4 supports)
	x 1 un.	x 1 un.	x 1 un.	x 1 un.	x 1 un.	x 1 un.
	x 6 un.	x 6 un.	x 6 un.	x 6 un.	x 6 un.	x 6 un.

HAUTEUR 2,40 m. (SACHET)

Ref.	1633064	1547064	1545064	1546064	1548064	1634064
←-----→	0,60 x 2,40 m. (2 supports)	0,90 x 2,40 m. (2 supports)	1,20 x 2,40 m. (2 supports)	1,50 x 2,40 m. (3 supports)	1,80 x 2,40 m. (3 supports)	2,10 x 2,40 m. (4 supports)
	x 1 un.	x 1 un.	x 1 un.	x 1 un.	x 1 un.	x 1 un.
	x 6 un.	x 6 un.	x 6 un.	x 6 un.	x 6 un.	x 6 un.

COMPOSANTS: Profilé aluminium, ruban auto-agrippant, galon store, poulie avec cordon, commande avec chaînette, axe en aluminium, barre de charge 25x3 avec bouchons, tige polyester 4 mm. avec bouchons, anneaux, supports mur-plafond, embout profilé, chevilles et vis.

KIT STORE PROFILÉ 7206 MONTAGE BOUILLONNÉ AVEC ANNEAUX



HAUTEUR 1,80 m. (SACHET)

Ref.	2339064	2340064	2341064	2342064	2343064	2344064	2611064
←-----→	0,60 x 1,80 m. (2 supports)	0,90 x 1,80 m. (2 supports)	1,20 x 1,80 m. (2 supports)	1,50 x 1,80 m. (3 supports)	1,80 x 1,80 m. (3 supports)	2,10 x 1,80 m. (4 supports)	2,40 x 1,80 m. (4 supports)
	x 1 un.	x 1 un.	x 1 un.	x 1 un.	x 1 un.	x 1 un.	x 1 un.
	x 6 un.	x 6 un.	x 6 un.	x 6 un.	x 6 un.	x 6 un.	x 6 un.

HAUTEUR 2,40 m. (SACHET)

Ref.	2345064	2346064	2347064	2348064	2349064	2350064	2351064
←-----→	0,60 x 2,40 m. (2 supports)	0,90 x 2,40 m. (2 supports)	1,20 x 2,40 m. (2 supports)	1,50 x 2,40 m. (3 supports)	1,80 x 2,40 m. (3 supports)	2,10 x 2,40 m. (4 supports)	2,40 x 2,40 m. (4 supports)
	x 1 un.	x 1 un.	x 1 un.	x 1 un.	x 1 un.	x 1 un.	x 1 un.
	x 6 un.	x 6 un.	x 6 un.	x 6 un.	x 6 un.	x 6 un.	x 6 un.

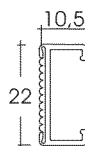
COMPOSANTS: Profilé aluminium, ruban auto-agrippant, galon store bouillonné, poulie avec cordon, commande avec chaînette, axe en aluminium, barre de charge 25x3 avec bouchons, anneaux, supports mur-plafond, embout profilé, chevilles et vis.

Couleurs: 06= Blanc.
Code d'emballage: 2= Blister. 4= Vrac (Gaine).

STORES

PROFILÉ 7206 ET ACCESSOIRES

PROFILÉ 7206



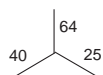
AXE EN ALUMINIUM



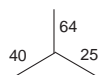
Ref.	7205060	7204060	7203060
←-----→	4,00 m.	3,00 m.	2,00 m.
	x 50 un.	x 50 un.	x 50 un.

Ref.	7265400	7264400
←-----→	4,00 m.	3,00 m.
	x 50 un.	x 50 un.

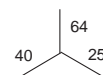
POULIE GUIDE (MAX. 0,5 Kg./ 3 m.)



POULIE GUIDE AVEC GALON 1,85 m.

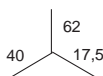


POULIE GUIDE AVEC GALON 2,45 m.

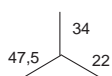


Ref.	1536060	2217060	2218060
	x 25	x 25	x 25

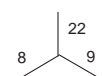
COMMANDE À CHÂINETTE (Max. 1,5 Kg.)



SUPPORT PLAFOND-MUR (par défaut, dans tous nos KITS)



EMBOÛT PROFILÉ



Ref.	1538060	1540060	1521060
	x 25	x 25	x 50

** Couleurs: 06= Blanc. 40= Satiné argent.
Code d'emballage: 0= Vrac.



KIT STORE CHAÎNETTE DEMULTIPLIÉE DE GRAND DEVELOPPÉ, PROFILÉ 942

MONTAGE CLASSIQUE



HAUTEUR 1,80 m.

Ref.	2400064	2401064	2402064	2404064	2405064	2406064	2407064	2408064	2409064
←-----→	0,60 x 1,80 m. (2 supports)	0,90 x 1,80 m. (2 supports)	1,20 x 1,80 m. (2 supports)	1,50 x 1,80 m. (3 supports)	1,80 x 1,80 m. (3 supports)	2,10 x 1,80 m. (4 supports)	2,40 x 1,80 m. (4 supports)	2,70 x 1,80 m. (5 supports)	3,00 x 1,80 m. (5 supports)
	x 1 un.	x 1 un.	x 1 un.	x 1 un.	x 1 un.	x 1 un.	x 1 un.	x 1 un.	x 1 un.
	x 6 un.	x 6 un.	x 6 un.	x 6 un.	x 6 un.	x 6 un.	x 6 un.	x 6 un.	x 6 un.

HAUTEUR 2,40 m.

Ref.	2410064	2411064	2412064	2413064	2414064	2415064	2416064	2417064	2418064
←-----→	0,60 x 2,40 m. (2 supports)	0,90 x 2,40 m. (2 supports)	1,20 x 2,40 m. (2 supports)	1,50 x 2,40 m. (3 supports)	1,80 x 2,40 m. (3 supports)	2,10 x 2,40 m. (4 supports)	2,40 x 2,40 m. (4 supports)	2,70 x 2,40 m. (5 supports)	3,00 x 2,40 m. (5 supports)
	x 1 un.	x 1 un.	x 1 un.	x 1 un.	x 1 un.	x 1 un.	x 1 un.	x 1 un.	x 1 un.
	x 6 un.	x 6 un.	x 6 un.	x 6 un.	x 6 un.	x 6 un.	x 6 un.	x 6 un.	x 6 un.

COMPOSANTS: Profilé aluminium, ruban auto-agrippant, galon store, poulie guide avec lacette, commande avec chaînette, axe en aluminium, barre de charge 25x3 avec bouchons, tige polyester 4 mm. avec bouchons, anneaux, supports mur-plafond, embout profilé, chevilles et vis.

KIT STORE CHAÎNETTE DEMULTIPLIÉE DE GRAND DEVELOPPÉ, PROFILÉ 942

MONTAGE BOUILLONNÉ



HAUTEUR 1,80 m.

Ref.	2458064	2459064	2460064	2461064	2462064	2463064	2464064	2465064	2466064
←-----→	0,60 x 1,80 m. (2 supports)	0,90 x 1,80 m. (2 supports)	1,20 x 1,80 m. (2 supports)	1,50 x 1,80 m. (3 supports)	1,80 x 1,80 m. (3 supports)	2,10 x 1,80 m. (4 supports)	2,40 x 1,80 m. (4 supports)	2,70 x 1,80 m. (5 supports)	3,00 x 1,80 m. (5 supports)
	x 1 un.	x 1 un.	x 1 un.	x 1 un.	x 1 un.	x 1 un.	x 1 un.	x 1 un.	x 1 un.
	x 6 un.	x 6 un.	x 6 un.	x 6 un.	x 6 un.	x 6 un.	x 6 un.	x 6 un.	x 6 un.

HAUTEUR 2,40 m.

Ref.	2467064	2468064	2469064	2470064	2471064	2472064	2473064	2474064	2475064
←-----→	0,60 x 2,40 m. (2 supports)	0,90 x 2,40 m. (2 supports)	1,20 x 2,40 m. (2 supports)	1,50 x 2,40 m. (3 supports)	1,80 x 2,40 m. (3 supports)	2,10 x 2,40 m. (4 supports)	2,40 x 2,40 m. (4 supports)	2,70 x 2,40 m. (5 supports)	3,00 x 2,40 m. (5 supports)
	x 1 un.	x 1 un.	x 1 un.	x 1 un.	x 1 un.	x 1 un.	x 1 un.	x 1 un.	x 1 un.
	x 6 un.	x 6 un.	x 6 un.	x 6 un.	x 6 un.	x 6 un.	x 6 un.	x 6 un.	x 6 un.

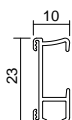
COMPOSANTS: Profilé aluminium, ruban auto-agrippant, galon store bouillonné, poulie guide avec lacette, commande avec chaînette, axe en aluminium, barre de charge 25x3 avec bouchons, anneaux, supports mur-plafond, embout profilé, chevilles et vis.

Couleurs: **06**= Blanc.
Code d'emballage: **4**= Vrac (Gaine).




PROFILÉ 942 ET ACCESSOIRES


PROFILÉ 942



AXE EN ALUMINIUM CARRÉ



COMMANDE À CHAÎNETTE



Ref.	0894060	0661060	0659060
←-----→	4,00 m.	3,00 m.	2,00 m.
	x 50 un.	x 50 un.	x 50 un.

Ref.	7373400
←-----→	4,00 m.
	x 50 un.

Ref.	7339060	7340060	7341060
	CHAÎNETTE 2,40 m.	CHAÎNETTE 3,00 m.	CHAÎNETTE 3,60 m.
	x 10 un.	x 10 un.	x 10 un.


COMMANDE SANS CHAÎNETTE



POULIE GUIDE SANS GALON (MAX. 4 m.)




POULIE GUIDE AVEC GALON 2,40 m.




Ref.	7398060	7342060	7399060	7399200
		(Galon blanc)	(Galon translucide)	
	x 10	x 20	x 20	x 20

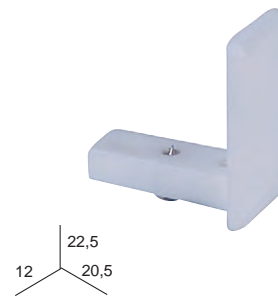
SUPPORT PLAFOND-MUR
(par défaut, dans tous nos KITS)



SUPPORT PLAFOND-MUR LONG



EMBOUT PROFILÉ



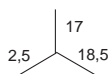
Ref.	2219060	7372060	1945060
	x 50	x 20	x 50

** Couleurs: 06= Blanc. 20= Translucide.
Code d'emballage: 0= Vrac.

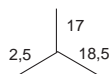


ACCESSOIRES STORES À CHÂÎNETTE

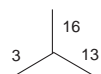
ANNEAU



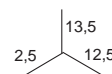
ANNEAU AVEC CROCHET



ANNEAU AVEC CROCHET



ANNEAU "S"



Ref.	0805**0	0845**0	1074060	0843060
	x 200	x 200	x 200	x 200
	06 / 20	06 / 20	06	06

ANNEAU ROND TRANSLUCIDE



ØINT. 6,5 ØINT. 9 ØINT. 10,5
ØEXT. 10 ØEXT. 13 ØEXT. 15,5

ANNEAU AVEC BRIDE



POUR TIGE Ø4 mm. POUR TIGE Ø5 mm.

ANNEAU DE SÉCURITÉ LACETTE. TRANSLUCIDE

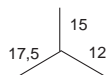


SÉCURITÉ FIN DE LACETTE. TRANSLUCIDE

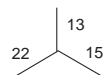


Ref.	0798200	0842200	0793200	0844**0	0760060	0709200	0283200
	x 200	x 200	x 200	x 200	x 200	x 100	x 50
	20	20	20	06 / 20	06	20	20

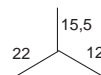
ARRÊT DE SÉCURITÉ. TRANSLUCIDE



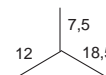
ARRÊT DE SÉCURITÉ POUR ENGAGER. TRANSLUCIDE



ARRÊT DE SÉCURITÉ. POUR COUDRE. TRANSLUCIDE



ARRÊT LACETTE



Ref.	0334200	0341200	0339200	1697060
	x 50	x 50	x 50	x 50
	20	20	20	06

** Couleurs: 06= Blanc. 20= Translucide.
Code d'emballage: 0= Vrac.

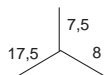


ACCESSOIRES STORES À CHÂÎNETTE

JONCTION CHÂÎNETTE METALLIQUE



JONCTION CHÂÎNETTE



RACCORD DE CHÂÎNETTE À DÉCLIPSAGE RAPIDE. TRANSLUCIDE



RACCORD DE CHÂÎNETTE À DÉCLIPSAGE RAPIDE EN "H". BLANC



Ref.	1566**0	7259**0	0282200	0297060
	x 50	x 50	x 200	x 50
	43 / 44	06 / 07 / 32	20	06

RACCORD DE CHÂÎNETTE À DÉCLIPSAGE RAPIDE EN "8". BLANC



ARRÊT DE CHÂÎNETTE



TENDEUR DE CHÂÎNETTE TRANSLUCIDE (FIXATION MURALE)

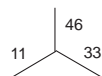


POULIE DE SÉCURITÉ RÉGLABLE POUR CHÂÎNETTE. BLANC

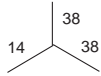


Ref.	0710060	0866**0	0286200	0711060
	x 50	x 50	x 25	x 10
	06	06 / 20	20	06

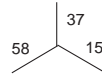
POULIE DE SÉCURITÉ POUR CHÂÎNETTE. BLANC



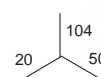
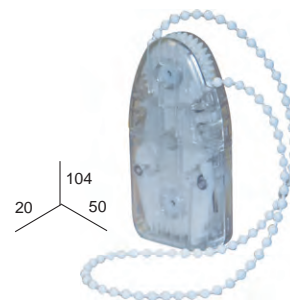
POULIE DE SÉCURITÉ AVEC DÉPORT POUR CHÂÎNETTE. BLANC



POULIE DE SÉCURITÉ POUR CHÂÎNETTE. BLANC



DISPOSITIF CHÂÎNETTE À DÉCLIPSAGE RAPIDE



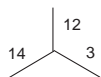
Ref.	1482060	0712060	0713060	0392000
	x 10	x 10	x 10	x 5
	06	06	06	

** Couleurs: 06= Blanc. 07= Noir. 32= Gris. 43= Chromé. 44= Doré.
Code d'emballage: 0= Vrac.



ACCESSOIRES STORES À CHÂÎNETTE

ANNEAU POUR AXE



BRIDE D'AXE



CORDON POLYESTER



FIN Ø1 GROS Ø1,5

PINCE POUR CHÂÎNETTE METALLIQUE



PINCE POUR CHÂÎNETTE PLASTIQUE



Ref.	7802060	1539060	1512060	0823060	1603000	1769000
x 100	x 25	Bobine x 300 m.		x 1 Prix net	x 1 Prix net	

CHÂÎNETTE x 12



CHÂÎNETTE x 6



CHÂÎNETTE METALLIQUE x 6



CHÂÎNETTE LAITON x 6



SUR COMMANDE

Ref.	1535**0	1650060	1565**0	2209**0
Bobine x 250 m.	Bobine x 250 m.	Bobine x 125 m.	Bobine x 125 m.	
06 / 07 / 32	06	43 / 44	43 / 44	

CHÂÎNETTE SANS FIN X 6



COULEURS
NOIR
NOUVEAU

CHÂÎNETTE SANS FIN X 12



Ref.	2132**0	2133**0	1694**0	1693**0	1695**0
	1,50 m.	2,00 m.	2,40 m.	3,00 m.	3,60 m.
	x 10 un.	x 10 un.	x 10 un.	x 10 un.	x 10 un.
	06 / 07 / 43				

Ref.	2230**0	2231**0	2232**0
	2,00 m.	3,00 m.	4,00 m.
	x 10 un.	x 10 un.	x 10 un.
	06 / 07 / 32 Sur Commande: 21 / 26 / 28 / 35 / 36		

** Couleurs: 06= Blanc. 07= Noir. 20= Translucide. 43= Chromé. 44= Doré.

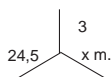
** Couleurs *chaîne sans fin x 12*: 06= Blanc. 07= Noir. 32= Gris. **Sur Commande**: 21= Beige. 26= Orange. 28= Bleu. 35= Jaune. 36= Rouge. Code d'emballage: 0= Vrac.

STORES



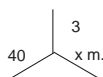
ACCESSOIRES STORES À CHÂÎNETTE

BARRE DE CHARGE
PLATINE ALUMINIUM 24,5 mm.
(Utilisée pour stores)



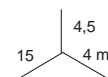
Ref.	7274060	7300060
	4,00 m.	3,00 m.
	x 50 un.	x 50 un.

BARRE DE CHARGE
PLATINE ALUMINIUM 40 mm.
(Utilisée pour parois japonaises)



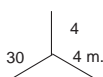
Ref.	1100060
	4,00 m.
	x 50 un.

BARRE DE CHARGE
PLATINE POLYESTER 15 mm.



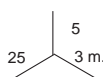
Ref.	0827060
	4,00 m.
	x 100 un.

BARRE DE CHARGE
PLATINE POLYESTER 30 mm.



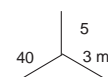
Ref.	0828060
	4,00 m.
	x 50 un.

BARRE DE CHARGE
PLATINE TRANSLUCIDE 24 mm. x 3 m.
(Recommandé pour store)



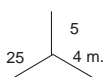
Ref.	7344200
	3,00 m.
	x 50 un.

BARRE DE CHARGE
PLATINE TRANSLUCIDE 40 mm. x 3 m.
(Recommandé pour paroi japonaise)



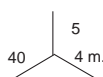
Ref.	7346200
	3,00 m.
	x 50 un.

BARRE DE CHARGE
PLATINE PVC 25 mm.



Ref.	7491060
	4,00 m.
	x 50 un.

BARRE DE CHARGE
PLATINE PVC 40 mm.



Ref.	7492060
	4,00 m.
	x 50 un.

TIGE POLYESTER
Ø4 mm. (Sachet de 100 Un.)



Ref.	0821060	0820060
	4,00 m.	3,00 m.
	x 500 un.	x 500 un.

** Couleurs: 06= Blanc. 20= Translucide.
Code d'emballage: 0= Vrac.



ACCESSOIRES STORES À CHÂÎNETTE

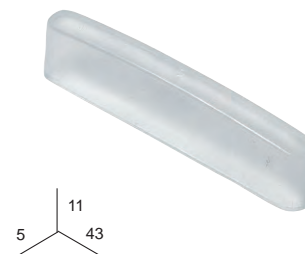
TIGE TRANSLUCIDE
Ø4,5 mm. x 3 m. (Sachet de 100 Un.)



BARRE DE CHARGE
TUBE Ø12 mm. x 3 m.




EMBOUT PLATINE ALUMINIUM 40 x 3



Ref.	1213200	0427060	1779200
	x 100	x 14	x 50

EMBOUT PLATINE
ALUMINIUM 25 x 3



EMBOUT TIGE POLYESTER
Ø4 mm.



EMBOUT TUBE Ø12 mm.




CONTREPOIDS TRANSLUCIDE
30 gr.

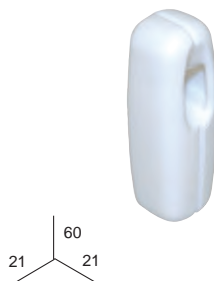


Ref.	1772200	1699200	0804060	0414200
	x 50	x 200	x 50	x 10

CONTREPOIDS POUR CHÂÎNETTE



CONTREPOIDS MINI POUR CHÂÎNETTE



CISEAUX POUR TIGE
POLYESTER Ø4 mm.




Ref.	0497060	0490**0	7266070
	x 10	x 10	x 1
		06 / 07 / 20	

** Couleurs: 06= Blanc. 07= Noir. 20= Translucide.
Code d'emballage: 0= Vrac.

ACCESSOIRES STORES À CHÂINETTE

GALON STORE. N° Poches: 1




GALON STORE



GALON STORE CHÂINETTE



GALON STORE TUBULAIRE.
N° Poches: 1



Ref.	0053**0	0037**0	1662**0	0104**0
	Bobine x 300 m.	Bobine x 200 m.	Bobine x 200 m.	Bobine x 300 m.
	06 / 20 / 21	06 / 20 / 21	06 / 20	06 / 20 / 21


RUBAN AUTO-AGRIPPANT FEMELLE
VELOUR, SANS ADHESIF (1)



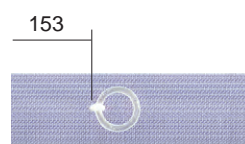
RUBAN AUTO-AGRIPPANT FEMELLE
LOOP, SANS ADHESIF (1)



GALON STORE BOUILLONNÉ
(Utiliser seulement pour fil)



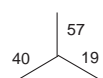
GALON STORE BOUILLONNÉ
AVEC ANNEAUX



Ref.	0991**0	1698060	0031200	0032200
	Bobine x 25 m.	Bobine x 25 m.	Bobine x 200 m.	Bobine x 150 m.
	06 / 07 / 32	06	20	20

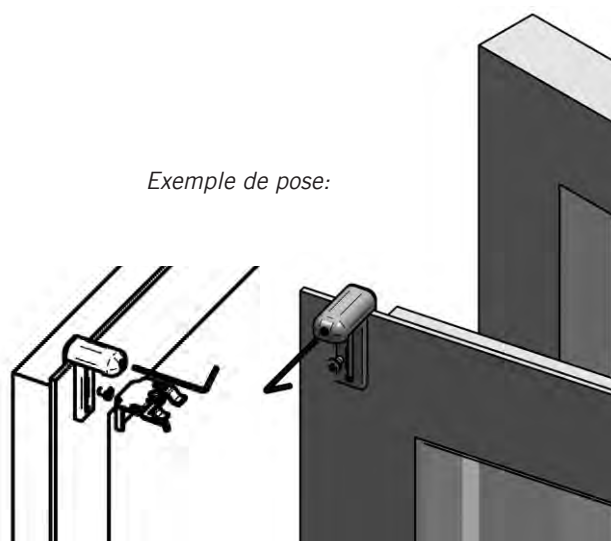
(1): Le galon **LOOP** est fait pour être jumelé avec le galon **LOOP**. Le galon **VELOURS** est fait pour être jumelé avec le galon **SETAX**. Tous les profilés à scratch CHYC vont avec un galon **HOOK**. Le galon Velours peut se jumeler avec le galon **HOOK**, mais le galon **LOOP** ne peut pas être jumelé avec le galon **SETAX**.

SUPPORT UNIVERSEL POUR FENÊTRES



Ref.	0402**0	0402**2
	x 10	x 2
	06 / 07 / 32	

Exemple de pose:



NB: la zone d'ancrage doit mesurer entre 5mm et 20mm d'épaisseur.

** Couleurs: 06= Blanc. 07= Noir. 32= Gris. 20= Translucide. 21= Beige.
Code d'emballage: 0= Vrac.



KIT STORE EASY-FIX PROFILÉ 7393



HAUTEUR 2,40 m.

MONTAGE CLASSIQUE

Ref.	7401064	7402064	7403064	7404064	7405064	7406064	7407064	7408064	7409064
←-----→	0,60 x 2,40 m. (2 supports)	0,90 x 2,40 m. (2 supports)	1,20 x 2,40 m. (2 supports)	1,50 x 2,40 m. (3 supports)	1,80 x 2,40 m. (3 supports)	2,10 x 2,40 m. (4 supports)	2,40 x 2,40 m. (4 supports)	2,70 x 2,40 m. (5 supports)	3,00 x 2,40 m. (5 supports)
	x 1 un.	x 1 un.	x 1 un.	x 1 un.	x 1 un.	x 1 un.	x 1 un.	x 1 un.	x 1 un.
	x 6 un.	x 6 un.	x 6 un.	x 6 un.	x 6 un.	x 6 un.	x 6 un.	x 6 un.	x 6 un.

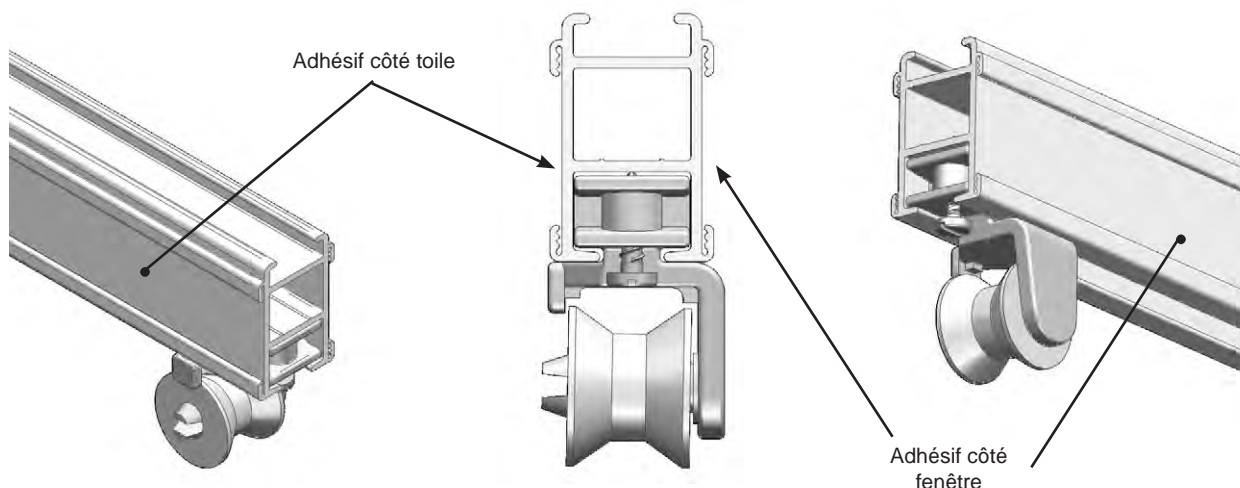
COMPOSANTS: Profilé aluminium, ruban auto-agrippant, galon store, cordon, fil store, guide fils, frein fils, union fils-cordon, barre de charge 25x3 avec bouchons, tige polyester 4 mm. avec bouchons, anneaux, supports, embout profilé, gland bois, chevilles et vis.

HAUTEUR 2,40 m.

MONTAGE BOUILLONNÉ

Ref.	7410064	7411064	7412064	7413064	7414064	7415064	7416064	7417064	7418064
←-----→	0,60 x 2,40 m. (2 supports)	0,90 x 2,40 m. (2 supports)	1,20 x 2,40 m. (2 supports)	1,50 x 2,40 m. (3 supports)	1,80 x 2,40 m. (3 supports)	2,10 x 2,40 m. (4 supports)	2,40 x 2,40 m. (4 supports)	2,70 x 2,40 m. (5 supports)	3,00 x 2,40 m. (5 supports)
	x 1 un.	x 1 un.	x 1 un.	x 1 un.	x 1 un.	x 1 un.	x 1 un.	x 1 un.	x 1 un.
	x 6 un.	x 6 un.	x 6 un.	x 6 un.	x 6 un.	x 6 un.	x 6 un.	x 6 un.	x 6 un.

COMPOSANTS: Profilé aluminium, ruban auto-agrippant, galon store "bouillonné", cordon, fil store, guide fils, frein fils, union fils-cordon, barre de charge 25x3 avec bouchons, anneaux, supports, embout profilé, gland bois, chevilles et vis.



Couleurs: **06**= Blanc.
Code d'emballage: **4**= Vrac (Gaine).



STORES

KIT STORE "DOUBLE EFFET" PROFILÉ 7393



HAUTEUR 2,40 m.



MONTAGE CLASSIQUE

Ref.	7118064	7119064	7122064	7123064	7126064	7130064	7131064	7139064	7140064
←----→	0,60 x 2,40 m. (2 supports)	0,90 x 2,40 m. (2 supports)	1,20 x 2,40 m. (2 supports)	1,50 x 2,40 m. (3 supports)	1,80 x 2,40 m. (3 supports)	2,10 x 2,40 m. (4 supports)	2,40 x 2,40 m. (4 supports)	2,70 x 2,40 m. (5 supports)	3,00 x 2,40 m. (5 supports)
	x 1 un.	x 1 un.	x 1 un.	x 1 un.	x 1 un.	x 1 un.	x 1 un.	x 1 un.	x 1 un.
	x 6 un.	x 6 un.	x 6 un.	x 6 un.	x 6 un.	x 6 un.	x 6 un.	x 6 un.	x 6 un.

COMPOSANTS: Profilé aluminium, ruban auto-agrippant, galon store, cordon, fil store, guide fils, frein fils, union fils-cordon, barre de charge 25x3 avec bouchons, tige polyester 4 mm. avec bouchons, anneaux, supports, embout profilé, gland bois, chevilles et vis.

HAUTEUR 2,40 m.

MONTAGE BOUILLONNÉ

Ref.	7141064	7142064	7149064	7150064	7156064	7157064	7158064	7159064	7160064
←----→	0,60 x 2,40 m. (2 supports)	0,90 x 2,40 m. (2 supports)	1,20 x 2,40 m. (2 supports)	1,50 x 2,40 m. (3 supports)	1,80 x 2,40 m. (3 supports)	2,10 x 2,40 m. (4 supports)	2,40 x 2,40 m. (4 supports)	2,70 x 2,40 m. (5 supports)	3,00 x 2,40 m. (5 supports)
	x 1 un.	x 1 un.	x 1 un.	x 1 un.	x 1 un.	x 1 un.	x 1 un.	x 1 un.	x 1 un.
	x 6 un.	x 6 un.	x 6 un.	x 6 un.	x 6 un.	x 6 un.	x 6 un.	x 6 un.	x 6 un.

COMPOSANTS: Profilé aluminium, ruban auto-agrippant, galon store "bouillonné", cordon, fil store, guide fils, frein fils, union fils-cordon, barre de charge 25x3 avec bouchons, anneaux, supports, embout profilé, gland bois, chevilles et vis.



Mécanisme de store permettant l'utilisation simultanée d'un store OCCULTANT et d'un VOILAGE.

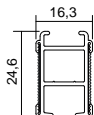
Couleurs: **06=** Blanc.

Code d'emballage: **4=** Vrac (Gaine).



PROFILÉ 7393 ET ACCESSOIRES

PROFILÉ 7393

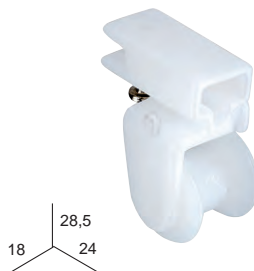


Ref.	7374060	7375060
←-----→	4,00 m.	3,00 m.
	x 40 un.	x 40 un.

FREIN FIL



GUIDE FIL À ROUE
(Pour profilés 7393 et 864)



GUIDE FIL SIMPLE



Ref.	1507060	1506060	1511060
	x 25	x 50	x 50

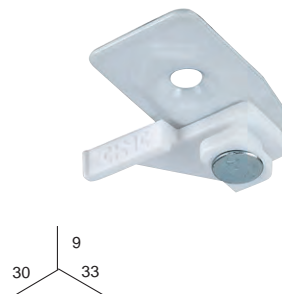
RUBAN AUTO-AGRIPPANT
FEMELLE VELOUR, AVEC ADHESIF



EMBOUT PROFILÉ



SUPPORT PLAFOND AVEC ETRIER



Ref.	1520**0	1508**0	0993**0	0993**2
	Bobine x 25 m.	x 50	x 50	x 2
	06 / 07 / 32	06 / 32	06 / 07 / 40	

** Couleurs: 06= Blanc. 07= Noir. 32= Gris. 40= Satiné argent.
Code d'emballage: 0= Vrac. 2= Blister.



KIT STORE PROFILÉ 864, MONTAGE CLASSIQUE



HAUTEUR 1,80 m. (SACHET)

Ref.	1549**4	1500**4	1501**4	1502**4	1503**4	1630**4
←-----→	0,60 x 1,80 m. (2 supports)	0,90 x 1,80 m. (2 supports)	1,20 x 1,80 m. (2 supports)	1,50 x 1,80 m. (3 supports)	1,80 x 1,80 m. (3 supports)	2,10 x 1,80 m. (4 supports)
	x 1 un.	x 1 un.	x 1 un.	x 1 un.	x 1 un.	x 1 un.
	x 6 un.	x 6 un.	x 6 un.	x 6 un.	x 6 un.	x 6 un.

COMPOSANTS: Profilé aluminium, ruban auto-agrippant, galon store, cordon, fil store, guide fils, frein fils, union fils-cordon, barre de charge 25x3 avec bouchons, tige polyester 4 mm. avec bouchons, anneaux, supports, embout profilé, gland bois, chevilles et vis.

KIT STORE PROFILÉ 864, MONTAGE CLASSIQUE



HAUTEUR 2,40 m. (SACHET)

Ref.	1621**4	1556**4	1504**4	1505**4	1622**4	1550**4
←-----→	0,60 x 2,40 m. (2 supports)	0,90 x 2,40 m. (2 supports)	1,20 x 2,40 m. (2 supports)	1,50 x 2,40 m. (3 supports)	1,80 x 2,40 m. (3 supports)	2,10 x 2,40 m. (4 supports)
	x 1 un.	x 1 un.	x 1 un.	x 1 un.	x 1 un.	x 1 un.
	x 6 un.	x 6 un.	x 6 un.	x 6 un.	x 6 un.	x 6 un.

COMPOSANTS: Profilé aluminium, ruban auto-agrippant, galon store, cordon, fil store, guide fils, frein fils, union fils-cordon, barre de charge 25x3 avec bouchons, tige polyester 4 mm. avec bouchons, anneaux, supports, embout profilé, gland bois, chevilles et vis.

Couleurs: **06**= Blanc. **40**= Satiné argent.
Code d'emballage: **4**= Vrac (Gaine).



KIT STORE PROFILÉ 864, MONTAGE BOUILLONNÉ



HAUTEUR 1,80 m.

Ref.	2326064	2327064	2328064	2329064	2330064	2331064	2578064	2579064	2580064
←-----→	0,60 x 1,80 m. (2 supports)	0,90 x 1,80 m. (2 supports)	1,20 x 1,80 m. (2 supports)	1,50 x 1,80 m. (3 supports)	1,80 x 1,80 m. (3 supports)	2,10 x 1,80 m. (4 supports)	2,40 x 1,80 m. (4 supports)	2,70 x 1,80 m. (5 supports)	3,00 x 1,80 m. (5 supports)
	x 1 un.	x 1 un.	x 1 un.	x 1 un.	x 1 un.	x 1 un.	x 1 un.	x 1 un.	x 1 un.
	x 6 un.	x 6 un.	x 6 un.	x 6 un.	x 6 un.	x 6 un.	x 6 un.	x 6 un.	x 6 un.

HAUTEUR 2,40 m.

Ref.	2332064	2333064	2334064	2335064	2336064	2337064	2338064	2581064	2582064
←-----→	0,60 x 2,40 m. (2 supports)	0,90 x 2,40 m. (2 supports)	1,20 x 2,40 m. (2 supports)	1,50 x 2,40 m. (3 supports)	1,80 x 2,40 m. (3 supports)	2,10 x 2,40 m. (4 supports)	2,40 x 2,40 m. (4 supports)	2,70 x 2,40 m. (5 supports)	3,00 x 2,40 m. (5 supports)
	x 1 un.	x 1 un.	x 1 un.	x 1 un.	x 1 un.	x 1 un.	x 1 un.	x 1 un.	x 1 un.
	x 6 un.	x 6 un.	x 6 un.	x 6 un.	x 6 un.	x 6 un.	x 6 un.	x 6 un.	x 6 un.

COMPOSANTS: Profilé aluminium, ruban auto-agrippant, galon store "bouillonné", cordon, fil store, guide fils, frein fils, union fils-cordon, barre de charge 25x3 avec bouchons, anneaux, supports, embout profilé, gland bois, chevilles et vis.

KIT STORE PROFILÉ 864, MONTAGE BOUILLONNÉ AVEC ANNEAUX



HAUTEUR 1,80 m.

Ref.	2480064	2481064	2482064	2483064	2484064	2485064	2486064	2487064	2488064
←-----→	0,60 x 1,80 m. (2 supports)	0,90 x 1,80 m. (2 supports)	1,20 x 1,80 m. (2 supports)	1,50 x 1,80 m. (3 supports)	1,80 x 1,80 m. (3 supports)	2,10 x 1,80 m. (4 supports)	2,40 x 1,80 m. (4 supports)	2,70 x 1,80 m. (5 supports)	3,00 x 1,80 m. (5 supports)
	x 1 un.	x 1 un.	x 1 un.	x 1 un.	x 1 un.	x 1 un.	x 1 un.	x 1 un.	x 1 un.
	x 6 un.	x 6 un.	x 6 un.	x 6 un.	x 6 un.	x 6 un.	x 6 un.	x 6 un.	x 6 un.

HAUTEUR 2,40 m.

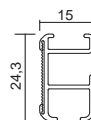

Ref.	2489064	2490064	2491064	2492064	2493064	2494064	2495064	2496064	2497064
←-----→	0,60 x 2,40 m. (2 supports)	0,90 x 2,40 m. (2 supports)	1,20 x 2,40 m. (2 supports)	1,50 x 2,40 m. (3 supports)	1,80 x 2,40 m. (3 supports)	2,10 x 2,40 m. (4 supports)	2,40 x 2,40 m. (4 supports)	2,70 x 2,40 m. (5 supports)	3,00 x 2,40 m. (5 supports)
	x 1 un.	x 1 un.	x 1 un.	x 1 un.	x 1 un.	x 1 un.	x 1 un.	x 1 un.	x 1 un.
	x 6 un.	x 6 un.	x 6 un.	x 6 un.	x 6 un.	x 6 un.	x 6 un.	x 6 un.	x 6 un.

COMPOSANTS: Profilé aluminium, ruban auto-agrippant, galon store "bouillonné" avec anneaux, cordon, fil store, guide fils, frein fils, union fils-cordon, barre de charge 25x3 avec bouchons, anneaux, supports, embout profilé, gland bois, chevilles et vis.

Couleurs: 06= Blanc.
Code d'emballage: 4= Vrac (Gaine).

PROFILÉ 864 ET ACCESSOIRES

PROFILÉ 864



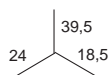
EMBOUT PROFILÉ



Ref.	1099**0	1098**0	1097**0
←-----→	4,00 m.	3,00 m.	2,00 m.
	x 10 un.	x 10 un.	x 10 un.
	06 / 40	06 / 40	06 / 40

Ref.	1508**0
	x 50
	06 / 32

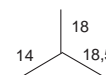
FREIN FIL



GUIDE FIL À ROUE
(Pour profilé 864)

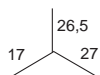



GUIDE FIL SIMPLE

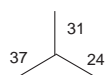


Ref.	1507060	0825060	1511060
	x 25	x 50	x 50
	06	06	06

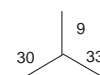
SUPPORT EXTRA PLAT



SUPPORT PLAFOND-MUR
(par défaut, dans tous nos KITS)



SUPPORT PLAFOND AVEC ETRIER



Ref.	1557060	7499060	0993**0	0993**2
	x 50	x 50	x 50	x 2
	06	06	06 / 07 / 40	

** Couleurs: 06= Blanc. 32= Gris. 40= Satiné argent.
Code d'emballage: 0= Vrac. 2= Blister.



KIT STORE PROFILÉ 7206, MONTAGE CLASSIQUE



HAUTEUR 1,80 m.

Ref.	1524064	1525064	1526064	1527064
←-----→	0,90 x 1,80 m. (2 supports)	1,20 x 1,80 m. (2 supports)	1,50 x 1,80 m. (3 supports)	1,80 x 1,80 m. (3 supports)
	x 1 un.	x 1 un.	x 1 un.	x 1 un.
	x 6 un.	x 6 un.	x 6 un.	x 6 un.

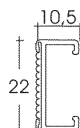

HAUTEUR 2,40 m.

Ref.	2599064	1528064	1529064	2600064
←-----→	0,90 x 2,40 m. (2 supports)	1,20 x 2,40 m. (2 supports)	1,50 x 2,40 m. (3 supports)	1,80 x 2,40 m. (3 supports)
	x 1 un.	x 1 un.	x 1 un.	x 1 un.
	x 6 un.	x 6 un.	x 6 un.	x 6 un.

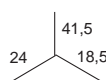
COMPOSANTS: Profilé aluminium, ruban auto-agrippant, galon store, poulie guide avec lacette, commande avec chaînette, axe en aluminium, barre de charge 25x3 avec bouchons, tige polyester 4 mm.avec bouchons, anneaux, supports mur-plafond, embout profilé, chevilles et vis.

PROFILÉ 7206 ET ACCESSOIRES

PROFILÉ 7206



FREIN FIL



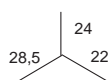
GUIDE FIL



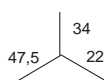
Ref.	7205060	7204060	7203060
←-----→	4,00 m.	3,00 m.	2,00 m.
	x 50 un.	x 50 un.	x 50 un.

Ref.	1523060	1522060
	x 25	x 50

SUPPORT STORE MUR-PLAFOND
(par défaut, dans tous nos KITS)



SUPPORT STORE MUR-PLAFOND LONG



EMBOUT PROFILÉ



Ref.	7299060	1540060	1521060
	x 50	x 25	x 50

Couleurs: 06= Blanc.
Code d'emballage: 0= Vrac. 4= Vrac (Gaine).



KIT STORE PROFILÉ 909, MONTAGE CLASSIQUE



HAUTEUR 1,80 m.


Ref.	1513064	1514064	1515064	1516064
←-----→	0,90 x 1,80 m. (2 supports)	1,20 x 1,80 m. (2 supports)	1,50 x 1,80 m. (3 supports)	1,80 x 1,80 m. (3 supports)
	x 1 un.	x 1 un.	x 1 un.	x 1 un.
	x 6 un.	x 6 un.	x 6 un.	x 6 un.

HAUTEUR 2,40 m.

Ref.	2223064	1517064	1518064	2224064
←-----→	0,90 x 2,40 m. (2 supports)	1,20 x 2,40 m. (2 supports)	1,50 x 2,40 m. (3 supports)	1,80 x 2,40 m. (3 supports)
	x 1 un.	x 1 un.	x 1 un.	x 1 un.
	x 6 un.	x 6 un.	x 6 un.	x 6 un.

COMPOSANTS: Profilé aluminium, ruban auto-agrippant, galon store, cordon, fil store, guide fils, frein fils, union fils-cordon, barre de charge 25x3 avec bouchons, tige polyester 4 mm. avec bouchons, anneaux, supports, embout profilé, gland bois, chevilles et vis.

PROFILÉ 909 ET ACCESSOIRES

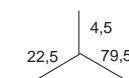


PROFILÉ 909

Ref.	1090400	1089400	1088400
←-----→	4,00 m.	3,00 m.	2,00 m.
	x 50 un.	x 50 un.	x 50 un.

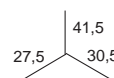


JONCTION

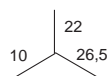


Ref.	0824060	0802060
	x 25	x 25

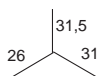
FREIN FIL (3 positions)



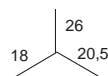
GUIDE FIL



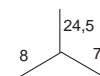
SUPPORT STORE MUR-PLAFOND



ETRIER



EMBOUT PROFILÉ




Ref.	0803060	0800060	0990060	0801060
	x 50	x 50	x 50	x 50

Couleurs: **06**= Blanc. **40**= Satiné argent.
Code d'emballage: **0**= Vrac. **4**= Vrac (Gaine).



KIT STORE PROFILÉ 942, MONTAGE CLASSIQUE



HAUTEUR 1,80 m.


Ref.	2380064	2381064	2382064	2384064	2385064	2386064	2387064	2388064	2389064
←-----→	0,60 x 1,80 m. (2 supports)	0,90 x 1,80 m. (2 supports)	1,20 x 1,80 m. (2 supports)	1,50 x 1,80 m. (3 supports)	1,80 x 1,80 m. (3 supports)	2,10 x 1,80 m. (4 supports)	2,40 x 1,80 m. (4 supports)	2,70 x 1,80 m. (5 supports)	3,00 x 1,80 m. (5 supports)
	x 1 un.	x 1 un.	x 1 un.	x 1 un.	x 1 un.	x 1 un.	x 1 un.	x 1 un.	x 1 un.
	x 6 un.	x 6 un.	x 6 un.	x 6 un.	x 6 un.	x 6 un.	x 6 un.	x 6 un.	x 6 un.

HAUTEUR 2,40 m.

Ref.	2390064	2391064	2392064	2393064	2394064	2395064	2396064	2397064	2398064
←-----→	0,60 x 2,40 m. (2 supports)	0,90 x 2,40 m. (2 supports)	1,20 x 2,40 m. (2 supports)	1,50 x 2,40 m. (3 supports)	1,80 x 2,40 m. (3 supports)	2,10 x 2,40 m. (4 supports)	2,40 x 2,40 m. (4 supports)	2,70 x 2,40 m. (5 supports)	3,00 x 2,40 m. (5 supports)
	x 1 un.	x 1 un.	x 1 un.	x 1 un.	x 1 un.	x 1 un.	x 1 un.	x 1 un.	x 1 un.
	x 6 un.	x 6 un.	x 6 un.	x 6 un.	x 6 un.	x 6 un.	x 6 un.	x 6 un.	x 6 un.

COMPOSANTS: Profilé aluminium, ruban auto-agrippant, galon store, cordon, fil store, guide fils, frein fils, union fils-cordon, barre de charge 25x3 avec bouchons, tige polyester 4 mm. avec bouchons, anneaux, supports, embout profilé, gland bois, chevilles et vis.

KIT STORE PROFILÉ 942, MONTAGE BOUILLONNÉ



HAUTEUR 1,80 m.

Ref.	2440064	2441064	2442064	2443064	2444064	2445064	2446064	2447064	2448064
←-----→	0,60 x 1,80 m. (2 supports)	0,90 x 1,80 m. (2 supports)	1,20 x 1,80 m. (2 supports)	1,50 x 1,80 m. (3 supports)	1,80 x 1,80 m. (3 supports)	2,10 x 1,80 m. (4 supports)	2,40 x 1,80 m. (4 supports)	2,70 x 1,80 m. (5 supports)	3,00 x 1,80 m. (5 supports)
	x 1 un.	x 1 un.	x 1 un.	x 1 un.	x 1 un.	x 1 un.	x 1 un.	x 1 un.	x 1 un.
	x 6 un.	x 6 un.	x 6 un.	x 6 un.	x 6 un.	x 6 un.	x 6 un.	x 6 un.	x 6 un.

HAUTEUR 2,40 m.

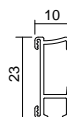
Ref.	2449064	2450064	2451064	2452064	2453064	2454064	2455064	2456064	2457064
←-----→	0,60 x 2,40 m. (2 supports)	0,90 x 2,40 m. (2 supports)	1,20 x 2,40 m. (2 supports)	1,50 x 2,40 m. (3 supports)	1,80 x 2,40 m. (3 supports)	2,10 x 2,40 m. (4 supports)	2,40 x 2,40 m. (4 supports)	2,70 x 2,40 m. (5 supports)	3,00 x 2,40 m. (5 supports)
	x 1 un.	x 1 un.	x 1 un.	x 1 un.	x 1 un.	x 1 un.	x 1 un.	x 1 un.	x 1 un.
	x 6 un.	x 6 un.	x 6 un.	x 6 un.	x 6 un.	x 6 un.	x 6 un.	x 6 un.	x 6 un.

COMPOSANTS: Profilé aluminium, ruban auto-agrippant, galon store "bouillonné"(avec ou sans anneaux), cordon, fil store, guide fils, frein fils, union fils-cordon, barre de charge 25x3 avec bouchons, anneaux, supports, embout profilé, gland bois, chevilles et vis.

Couleurs: 06= Blanc.
Code d'emballage: 4= Vrac (Gaine).

PROFILÉ 942 ET ACCESSOIRES

PROFILÉ 942




Ref.	0894060	0661060	0659060
←-----→	4,00 m.	3,00 m.	2,00 m.
	x 50 un.	x 50 un.	x 50 un.

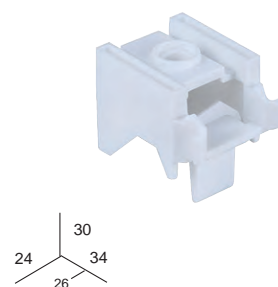
FREIN FIL



GUIDE FIL

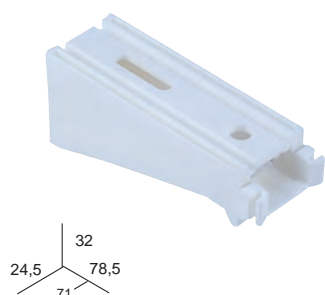


SUPPORT PLAFOND-MUR
(par défaut, dans tous nos KITS)

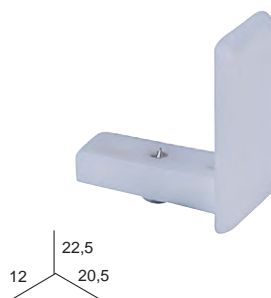


Ref.	1943060	1944060	2219060
	x 25	x 50	x 50

SUPPORT PLAFOND-MUR LONG



EMBOUT PROFILÉ



Ref.	7372060	1945060
	x 20	x 50


Couleurs: **06**= Blanc.
Code d'emballage: **0**= Vrac.



KIT STORE PROFILÉ 950, POUR TRINGLE FER FORGÉ CHYC 28 mm.

HAUTEUR 2,40 m.

Ref.	2963064	2964064	2965064
←-----→	1,20 x 2,40 m. (2 supports)	1,50 x 2,40 m. (3 supports)	1,80 x 2,40 m. (3 supports)
	x 1 un.	x 1 un.	x 1 un.
	x 6 un.	x 6 un.	x 6 un.

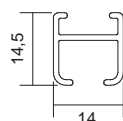


EXEMPLE DE POSE

COMPOSANTS: Anneau, anneau avec crochet, galon store, cordon, cordon pour store, guide fils, bride, clef hexagonale, embout profilé, union fils, barre de charge aluminium, embout platine aluminium, frein fils, profilé aluminium, gland bois, tige polyester 4 mm. et embout tige polyester.

PROFILÉ 950 ET ACCESSOIRES

PROFILÉ 950



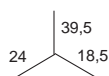
BRIDE POUR SUPPORT FER FORGE



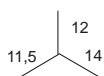
Ref.	1096**0	1095**0	1094**0
←-----→	4,00 m.	3,00 m.	2,00 m.
	x 40 un.	x 40 un.	x 40 un.
	06 / 07 / 32	06 / 07 / 32	06 / 07 / 32

Ref.	1562400
	x 50
	40

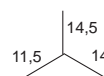
FREIN FIL



GUIDE FIL



EMBOUIT PROFILÉ



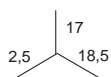
Ref.	1507060	1560060	1561**0
	x 25	x 50	x 50
	06	06	06 / 20

** Couleurs: 06= Blanc. 20= Translucide. 40= Satiné argent.
Code d'emballage: 0= Vrac. 4= Vrac (Gaine).

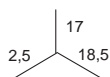


ACCESSOIRES STORES À CORDON

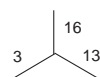
ANNEAU



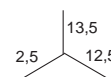
ANNEAU AVEC CROCHET



ANNEAU AVEC CROCHET



ANNEAU "S"



Ref.	0805**0	0845**0	1074060	0843060
	x 200	x 200	x 200	x 200
	06 / 20	06 / 20	06	06

ANNEAU ROND TRANSLUCIDE



ØINT. 6,5 ØINT. 9 ØINT. 10,5
ØEXT. 10 ØEXT. 13 ØEXT. 15,5

ANNEAU AVEC BRIDE



POUR TIGE Ø4 mm. POUR TIGE Ø5 mm.

ANNEAU DE SÉCURITÉ LACETTE. TRANSLUCIDE

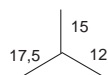


SÉCURITÉ FIN DE LACETTE. TRANSLUCIDE

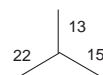


Ref.	0798200	0842200	0793200	0844**0	0760060	0709200	0283200
	x 200	x 200	x 200	x 200	x 200	x 100	x 50
	20	06 / 20	06	06	20	20	

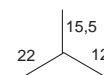
ARRÊT DE SÉCURITÉ. TRANSLUCIDE



ARRÊT DE SÉCURITÉ POUR ENGAGER. TRANSLUCIDE



ARRÊT DE SÉCURITÉ. POUR COUDRE. TRANSLUCIDE



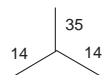
Ref.	0334200	0341200	0339200
	x 50	x 50	x 50
	20	20	20

** Couleurs: 06= Blanc. 20= Translucide.
Code d'emballage: 0= Vrac.



ACCESSOIRES STORES À CORDON

RACCORD DE CORDON
À DÉCLIPSAGE RAPIDE. BLANC



UNION FILS CORDON



CORDON POLYESTER



FIN Ø1 GROS Ø1,5

Ref.	0715060	1061060	1512060	0823060
	x 25	x 25	Bobine x 300 m.	
	06	06	06	

GLAND PLASTIQUE



GLAND CLOCHE Ø4,2

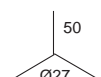


GLAND CLOCHE Ø3



Ref.	0806060	0867060	0868060
	x 25	x 25	x 25
	06	06	06

GLAND BOIS



ARRÊT DE CORDON.
TRANSLUCIDE



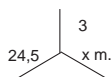
Ref.	0807**0	0714200
	x 25	x 25
	01 / 02 / 06	20

** Couleurs: 01= Noyer. 02= Pin. 06= Blanc. 20= Translucide.
Code d'emballage: 0= Vrac.



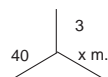
ACCESSOIRES STORES À CORDON

BARRE DE CHARGE
PLATINE ALUMINIUM 24,5 mm.
(Utilisée pour stores)



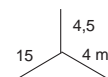
Ref.	7274060	7300060
	4,00 m.	3,00 m.
	x 50 un.	x 50 un.

BARRE DE CHARGE
PLATINE ALUMINIUM 40 mm.
(Utilisée pour parois japonaises)



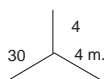
Ref.	1100060
	4,00 m.
	x 50 un.

BARRE DE CHARGE
PLATINE POLYESTER 15 mm.



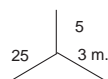
Ref.	0827060
	4,00 m.
	x 100 un.

BARRE DE CHARGE
PLATINE POLYESTER 30 mm.



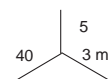
Ref.	0828060
	4,00 m.
	x 50 un.

BARRE DE CHARGE
PLATINE TRANSLUCIDE 24 mm. x 3 m.



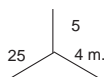
Ref.	7344200
	3,00 m.
	x 50 un.

BARRE DE CHARGE
PLATINE TRANSLUCIDE 40 mm. x 3 m.



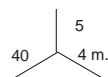
Ref.	7346200
	3,00 m.
	x 50 un.

BARRE DE CHARGE
PLATINE PVC 25 mm.



Ref.	7491060
	4,00 m.
	x 50 un.

BARRE DE CHARGE
PLATINE PVC 40 mm.



Ref.	7492060
	4,00 m.
	x 50 un.

TIGE POLYESTER
Ø4 mm. (Sachet de 100 Un.)



Ref.	0821060	0820060
	4,00 m.	3,00 m.
	x 500 un.	x 500 un.

** Couleurs: 06= Blanc. 20= Translucide.
Code d'emballage: 0= Vrac.



ACCESSOIRES STORES À CORDON

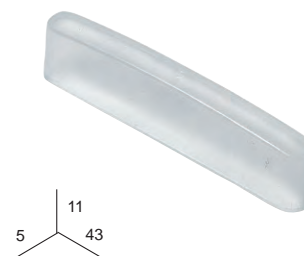
TIGE TRANSLUCIDE
Ø4,5 mm. x 3 m. (Sachet de 100 Un.)



BARRE DE CHARGE
TUBE Ø12 mm. x 3 m.

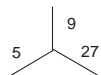


EMBOUT PLATINE ALUMINIUM 40 x 3



Ref.	1213200	0427060	1779200
	x 100	x 14	x 50

EMBOUT PLATINE ALUMINIUM
25 x 3



EMBOU TIGE POLYESTER Ø4 mm.



EMBOUT TUBE Ø12 mm.

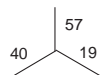


CISEAUX POUR TIGE
POLYESTER Ø4 mm.



Ref.	1772200	1699200	0804060	7266070
	x 50	x 200	x 50	x 1

SUPPORT UNIVERSEL POUR FENÊTRES

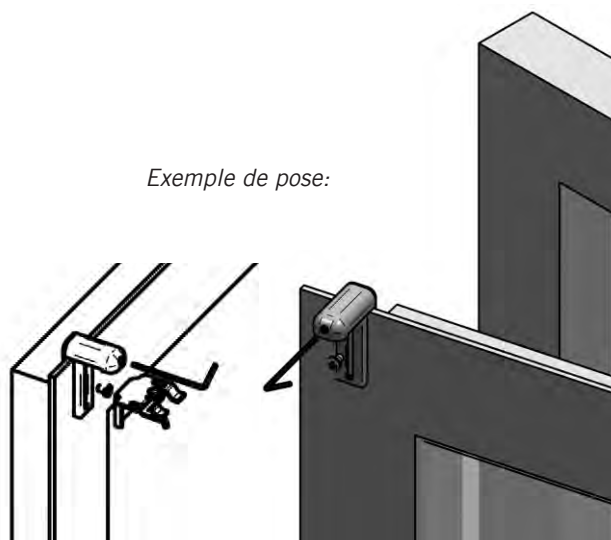


04020** **0402**2**

x 10 x 2

06 / 07 / 32

Exemple de pose:



NB: la zone d'ancrage doit mesurer entre 5mm et 20mm d'épaisseur.

STORES

** Couleurs: 06= Blanc. 20= Translucide.
Code d'emballage: 0= Vrac.



ACCESSOIRES STORES À CORDON

GALON STORE. N° Poches: 1

GALON STORE

GALON STORE CHAÎNETTE

GALON STORE TUBULAIRE.
N° Poches: 1



Ref.	0053**0	0037**0	1662**0	0104**0
	Bobine x 300 m.	Bobine x 200 m.	Bobine x 200 m.	Bobine x 300 m.
	06 / 20 / 21	06 / 20 / 21	06 / 20	06 / 20 / 21

RUBAN AUTO-AGRIPPANT FEMELLE
VELOUR, SANS ADHESIF (1)

RUBAN AUTO-AGRIPPANT FEMELLE
LOOP, SANS ADHESIF (1)

RUBAN AUTO-AGRIPPANT
FEMELLE LOOP, AVEC ADHESIF
(Pour utiliser avec store easy-fix)

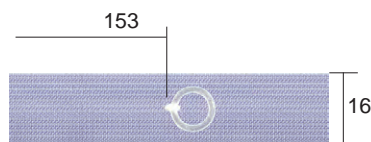
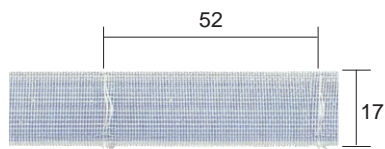


Ref.	0991**0	1698060	0840060
	Bobine x 25 m.	Bobine x 25 m.	Bobine x 25 m.
	06 / 07 / 32	06 / 07 / 32	06

(1): Le galon **LOOP** est fait pour être jumelé avec le galon **LOOP**. Le galon **VELOURS** est fait pour être jumelé avec le galon **SETAX**. Tous les profilés à scratch CHYC vont avec un galon **HOOK**. Le galon Velours peut se jumeler avec le galon **HOOK**, mais le galon **LOOP** ne peut pas être jumelé avec le galon **SETAX**.

GALON STORE BOUILLONNÉ
(Utiliser seulement pour fil)

GALON STORE BOUILLONNÉ
AVEC ANNEAUX



Ref.	0031200	0032200
	Bobine x 200 m.	Bobine x 150 m.
	20	20

** Couleurs: 06= Blanc. 07= Noir. 32= Gris. 20= Translucide. 21= Beige.
Code d'emballage: 0= Vrac.



COMPARATIF

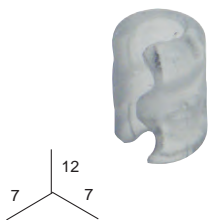
STORES CHYC

	TYPE DE COMMANDE			SYSTÈME		PROFILÉ	TYPE DE RIDEAU	CARACTÉRISTIQUES
	CHAÎNETTE	CORDON	FIL	GALON				
Store P-864 Chaînette démultiplié (lent)	X			X	864	Mi-Lourd et Lourd	Extra-fin, très proche du mur. Utilisé pour tissus lourds.	
Store Compact 1:4	X		X		7347	Mi-Lourd	Système de store compact démultiplié. Tous les accessoires sont inclus dans le profilé.	
Store P-864 Chaînette démultiplié (Rapide)	X			X	864	Mi-Lourd	Extra-fin, très proche du mur. Utilisé pour tissus mi-lourds.	
Store P-942 Chaînette	X			X	942	Léger et Mi-lourd	Profilé basique à chaînette. Premier prix	
Store Compact 1:2	X		X		7347	Léger et Mi-lourd	Système de store compact standard. Tous les accessoires sont inclus dans le profilé.	
Store P-7206 Chaînette	X			X	7206	Léger et Mi-lourd	Store cordon standard.	
Store P-864 Cordon		X	X		864	Léger et Mi-lourd	Extra fin. Frein 3 positions. Les poulies ref 1506 sont conseillées pour les tissus lourds.	
Store P-942 Cordon		X	X		942	Léger	Profilé basique à cordon. Premier prix.	
Store P-909 Cordon		X	X		909	Léger et Mi-lourd	Profilé basique à cordon. Premier prix.	
Store "Easy-Fix"		X	X		7393	Léger	Support par Velcro adhésif sur fenêtre PVC, les poulies ref 1506 optimisent le fonctionnement.	
Store "Double effet"		X	X		7393	Léger et Mi-lourd	Double store a cordon, permet l'utilisation simultanée d'un OCCULTANT et d'un VOILAGE.	
Store P-7206 Cordon		X	X		7206	Léger	Store cordon standard.	



DISPOSITIFS DE SECURITE POUR STORES

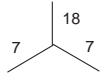

RACCORD DE CHAÎNETTE À DÉCLIPSAGE RAPIDE. TRANSLUCIDE



Ref. **0282200**

x 200

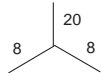

RACCORD DE CHAÎNETTE À DÉCLIPSAGE RAPIDE EN "H". BLANC



Ref. **0297060**

x 50

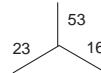
RACCORD DE CHAÎNETTE À DÉCLIPSAGE RAPIDE EN "8". BLANC



Ref. **0710060**

x 50

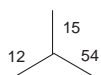
TENDEUR DE CHAÎNETTE TRANSLUCIDE (FIXATION MURALE)



Ref. **0286200**

x 25

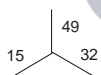
ARRÊT DE CORDON. TRANSLUCIDE



Ref. **0714200**

x 25

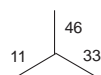
POULIE DE SÉCURITÉ RÉGLABLE POUR CHAÎNETTE. BLANC



Ref. **0711060**

x 10

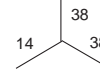
POULIE DE SÉCURITÉ POUR CHAÎNETTE. BLANC



Ref. **1482060**

x 10

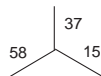
POULIE DE SÉCURITÉ AVEC DÉPORT POUR CHAÎNETTE. BLANC



Ref. **0712060**

x 10

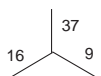
POULIE DE SÉCURITÉ POUR CHAÎNETTE. BLANC



Ref. **0713060**

x 10

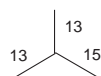
SÉCURITÉ FIN DE LACETTE. TRANSLUCIDE



Ref. **0283200**

x 50

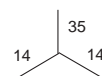
ANNEAU DE SÉCURITÉ LACETTE. TRANSLUCIDE



Ref. **0709200**

x 100

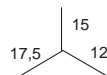
RACCORD DE CORDON À DÉCLIPSAGE RAPIDE. BLANC



Ref. **0715060**

x 25

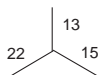
ARRÊT DE SÉCURITÉ. TRANSLUCIDE



Ref. **0334200**

x 50

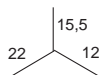
ARRÊT DE SÉCURITÉ POUR ENGAGER. TRANSLUCIDE



Ref. **0341200**

x 50

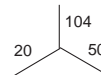
ARRÊT DE SÉCURITÉ. POUR COUDRE. TRANSLUCIDE



Ref. **0339200**

x 50

DISPOSITIF CHAÎNETTE À DÉCLIPSAGE RAPIDE



Ref. **0392000**

x 5

STORES

NORMES EUROPÉENNES DE SÉCURITÉ POUR LES STORES INTÉRIEURS



En 2014, la révision de la norme produit **EN 13120** sur les stores intérieurs a eu pour objectif de protéger les bébés et enfants en bas âge suite à des accidents au Royaume-Uni notamment.

Les spécifications sont simples :

- Limiter la longueur du cordon ou de la chaînette.
- Utiliser des dispositifs de sécurité empêchant les cordons ou chaînettes de créer une boucle dangereuse.
- Vérifier par essai la fonctionnalité des dispositifs de sécurité séparément et sur un store complet.
- Fournir des avertissements de sécurité sur le produit et les instructions.

La norme précise que les exigences de sécurité des enfants doivent être respectées dès lors que les stores intérieurs sont « destinés à être installés dans des locaux où des enfants âgés de 0 à 42 mois sont susceptibles d'avoir accès ou d'être présents, comme, par exemple, les habitations, les hôtels, les églises, les magasins, les écoles, les crèches et les lieux publics d'une manière générale. »

Ces exigences ne s'appliquent pas aux stores intérieurs « destinés à être installés uniquement dans des locaux où les enfants ne sont pas susceptibles d'avoir accès comme les locaux de travail: bureaux, usines, laboratoires... ». Ils doivent cependant disposer d'une notice indiquant : produit destiné à être installé dans des locaux où les enfants ne sont pas susceptibles d'avoir accès.

Dispositifs de sécurité mis en place par RIEL CHYC:

Les dispositifs présents sur la page précédente ont donc pour but de sécuriser l'utilisation des cordons ou chaînettes présents sur les stores intérieurs. Ce sont pour la plupart des dispositifs à déclipage rapide, qui se séparent par une simple pression. Nous avons également introduit une gamme de produits permettant de tendre ou de bloquer les cordons en les fixant au mur. Ces tendeurs ou bloqueurs devront être placés à minimum 1m50 du sol, hors de portée des enfants.

Enfin, tous nos stores montés avec ces équipements de sécurité seront livrés avec la notice explicative ainsi que les avertissements de sécurité nécessaires.



ALUMINIO DECO

PROFILÉ 7600, ACCESSOIRES ET TRINGLES ●

PROFILÉ OVALE-7690, ACCESSOIRES ET TRINGLES ●

PROFILÉ Ø40-7640, ACCESSOIRES ET TRINGLES ●


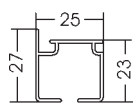
RAPPORT GALON CORTITEX ET TABLEAU DE DISTRIBUTION ●

PROFILÉ Ø28 mm. OUVERT ET ACCESSOIRES ●

PROFILÉ Ø20 mm. OUVERT ET ACCESSOIRES ●



PROFILÉ 7600 ET ACCESSOIRES MONTAGE "VAGUES"



Ref.	7659**0	7606**0	7603**0
------	---------	---------	---------

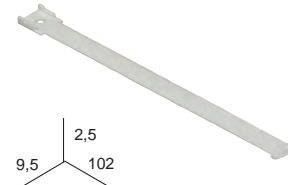
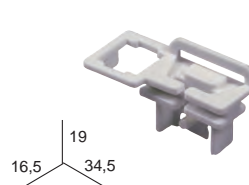

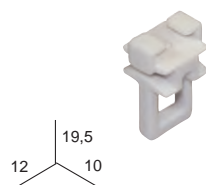
←----→	2,00 m.	3,00 m.	4,00 m.
	x 20 un.	x 20 un.	x 20 un.
	06 / 07 / 32 / 49	06 / 07 / 32 / 47 / 49	06 / 07 / 32 / 49

SUSPENDEUR SIMPLE
(à jumeler avec la tige d'écartement)

ACCESSOIRE POUR
TRINGLE VAGUE

SUSPENDEUR CONDUCTEUR
UNION FILS (Extérieur)

TIGE D'ÉCARTEMENT 9 cm.



Ref.	0241**0	0311**0	0245**0	0246**0
------	---------	---------	---------	---------

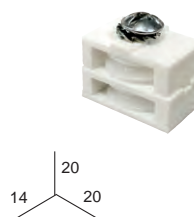
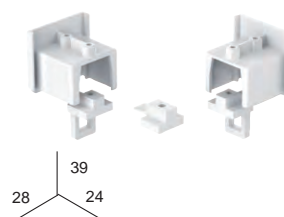
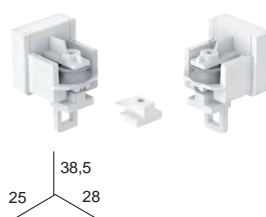
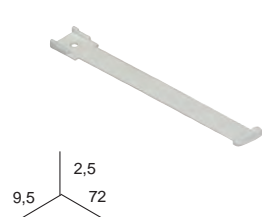
	x 200	x 50	x 50	x 250
	06 / 07 / 32	06 / 07 / 32	06 / 07 / 32	06 / 07 / 32

TIGE D'ÉCARTEMENT 6 cm.

JEU DE 2 PORTE-POULIES
+ 1 BRIDE

JEU DE 2 EMBOUTS + 1 BRIDE

POULIE INTERMÉDIAIRE
PLASTIQUE



Ref.	0247**0	0250**0	7635**0	1440000
------	---------	---------	---------	---------


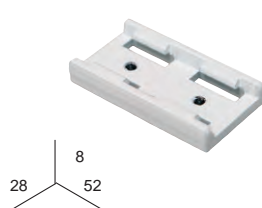
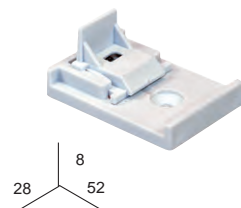
	x 250	x 25 jeux	x 25 jeux	x 50
	06 / 07 / 32	06 / 07 / 32	06 / 07 / 32	

SUPPORT PLAFOND

JONCTION

CORDON TRESSÉ Ø2

GALON CORTITEX 75/2. TRANSLUCIDE
(Rapport recommandé 2x1)



(voir Rapports pag.168-170)

Ref.	0252**0	7604**0	2551**0	0256201
------	---------	---------	---------	---------

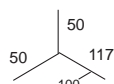
	x 25	x 10	Bobine x 200 m.	Rouleau x 100 m.
	06 / 07 / 32	06 / 07 / 32	06 / 07 / 32	20

** Couleurs: 06= Blanc. 07= Noir. 32= Gris. 47= Bronze vieilli. 49= Inox.
Code d'emballage: 0= Vrac.

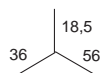


ACCESSOIRES DECO PROFILÉ 7600 MONTAGE "VAGUES"

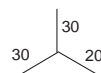
SUPPORT DÉCO



PROLONGATEUR POUR SUPPORT

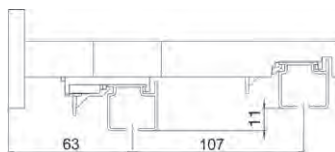
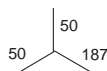



EMBOUT DÉCO



Ref.	7607**4	7608**4	7609**4
	x 1	x 1	x 1
	06 / 07 / 32 / 47 / 49	06 / 07 / 32 / 47 / 49	06 / 07 / 32 / 47 / 49

SUPPORT DÉCO DOUBLE

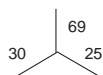


RONDELLE ENTRETOISE

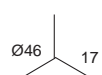


Ref.	7626**4	1863060
	x 1	x 50
	06 / 07 / 47 / 49	06

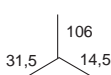
CONTREPOIDS PLUME
100 gr.



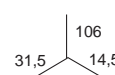
CONTREPOIDS DISQUE
100 gr.



CONTREPOIDS 70 gr.



CONTREPOIDS 110 gr.



Ref.	4632**4	4633**4	1204**0	1224**0
	x 1	x 1	x 10	x 10
	06 / 07 / 43 / 47 / 49	06 / 07 / 43 / 47 / 49	06 / 07 / 32	06 / 07 / 32

** Couleurs: 06= Blanc. 07= Noir. 20= Translucide. 32= Gris. 43= Chromé. 47= Bronze vieilli. 49= Inox.
Code d'emballage: 0= Vrac. 1= Boîte. 4= Vrac (Gaine).



TRINGLE PROFILÉ 7600 MONTAGE "VAGUES" SUR-MESURE



AVEC CORDON DE TIRAGE et TIGE D'ECARTEMENT 9 cm.

<---->	06. BLANC	07. NOIR	32. GRIS	*47. BRONZE VIEILLI	49. INOX
Hasta 0,90 m.	9006M23V06900090	9006M23V07900090	9006M23V32900090	9006M23V47900090	9006M23V49900090
De 0,91-1,20 m.	9006M23V06900120	9006M23V07900120	9006M23V32900120	9006M23V47900120	9006M23V49900120
De 1,21-1,50 m.	9006M23V06900150	9006M23V07900150	9006M23V32900150	9006M23V47900150	9006M23V49900150
De 1,51-1,80 m.	9006M23V06900180	9006M23V07900180	9006M23V32900180	9006M23V47900180	9006M23V49900180
De 1,81-2,10 m.	9006M23V06900210	9006M23V07900210	9006M23V32900210	9006M23V47900210	9006M23V49900210
De 2,11-2,40 m.	9006M23V06900240	9006M23V07900240	9006M23V32900240	9006M23V47900240	9006M23V49900240
De 2,41-2,70 m.	9006M23V06900270	9006M23V07900270	9006M23V32900270	9006M23V47900270	9006M23V49900270
De 2,71-3,00 m.	9006M23V06900300	9006M23V07900300	9006M23V32900300	9006M23V47900300	9006M23V49900300
De 3,01-3,30 m.	9006M23V06900330	9006M23V07900330	9006M23V32900330	9006M23V47900330	9006M23V49900330
De 3,31-3,60 m.	9006M23V06900360	9006M23V07900360	9006M23V32900360	9006M23V47900360	9006M23V49900360
De 3,61-3,90 m.	9006M23V06900390	9006M23V07900390	9006M23V32900390	9006M23V47900390	9006M23V49900390
De 3,91-4,20 m.	9006M23V06900420	9006M23V07900420	9006M23V32900420	9006M23V47900420	9006M23V49900420
De 4,21-4,50 m.	9006M23V06900450	9006M23V07900450	9006M23V32900450	9006M23V47900450	9006M23V49900450

AVEC CORDON DE TIRAGE et TIGE D'ECARTEMENT 6 cm.

<---->	06. BLANC	07. NOIR	32. GRIS	*47. BRONZE VIEILLI	49. INOX
Hasta 0,90 m.	9006M23V06600090	9006M23V07600090	9006M23V32600090	9006M23V47600090	9006M23V49600090
De 0,91-1,20 m.	9006M23V06600120	9006M23V07600120	9006M23V32600120	9006M23V47600120	9006M23V49600120
De 1,21-1,50 m.	9006M23V06600150	9006M23V07600150	9006M23V32600150	9006M23V47600150	9006M23V49600150
De 1,51-1,80 m.	9006M23V06600180	9006M23V07600180	9006M23V32600180	9006M23V47600180	9006M23V49600180
De 1,81-2,10 m.	9006M23V06600210	9006M23V07600210	9006M23V32600210	9006M23V47600210	9006M23V49600210
De 2,11-2,40 m.	9006M23V06600240	9006M23V07600240	9006M23V32600240	9006M23V47600240	9006M23V49600240
De 2,41-2,70 m.	9006M23V06600270	9006M23V07600270	9006M23V32600270	9006M23V47600270	9006M23V49600270
De 2,71-3,00 m.	9006M23V06600300	9006M23V07600300	9006M23V32600300	9006M23V47600300	9006M23V49600300
De 3,01-3,30 m.	9006M23V06600330	9006M23V07600330	9006M23V32600330	9006M23V47600330	9006M23V49600330
De 3,31-3,60 m.	9006M23V06600360	9006M23V07600360	9006M23V32600360	9006M23V47600360	9006M23V49600360
De 3,61-3,90 m.	9006M23V06600390	9006M23V07600390	9006M23V32600390	9006M23V47600390	9006M23V49600390
De 3,91-4,20 m.	9006M23V06600420	9006M23V07600420	9006M23V32600420	9006M23V47600420	9006M23V49600420
De 4,21-4,50 m.	9006M23V06600450	9006M23V07600450	9006M23V32600450	9006M23V47600450	9006M23V49600450

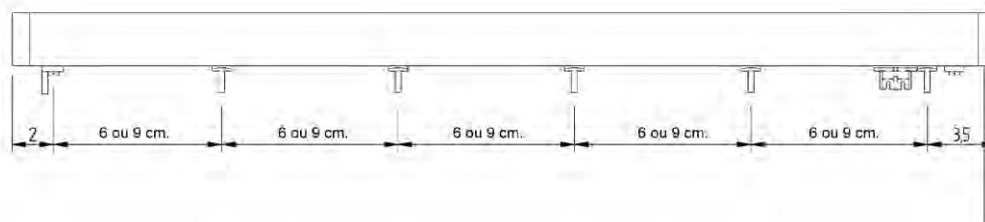
COULEUR GRIS
SUR COMMANDE

COULEUR BRONZE
SUR COMMANDE

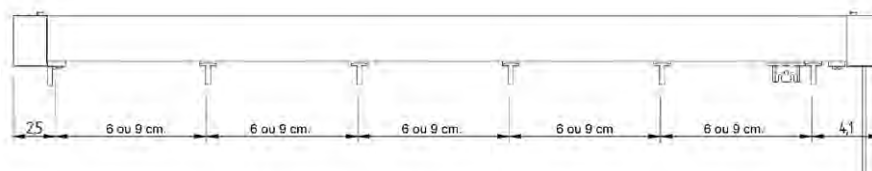
* A partir de 3 m., les tringles de couleur Bronze Vieilli seront assemblées avec jonction.

TRINGLE PROFILÉ 7600 MONTAGE VAGUES AVEC TIGES D'ECARTEMENT DE 6 ou 9 cm.

AVEC CORDON



"DECO" AVEC OU SANS CORDON



Toutes les tringles 7600, fournies avec embout « Déco »



TRINGLE PROFILÉ 7600 MONTAGE "VAGUES" SUR-MESURE



SANS CORDON DE TIRAGE, AVEC TIGES D'ECARTEMENT 9 cm.

<---->	06. BLANC	07. NOIR	32. GRIS	*47. BRONZE VIEILLI	49. INOX
Hasta 0,90 m.	9006M13V06900090	9006M13V07900090	9006M13V32900090	9006M13V47900090	9006M13V49900090
De 0,91-1,20 m.	9006M13V06900120	9006M13V07900120	9006M13V32900120	9006M13V47900120	9006M13V49900120
De 1,21-1,50 m.	9006M13V06900150	9006M13V07900150	9006M13V32900150	9006M13V47900150	9006M13V49900150
De 1,51-1,80 m.	9006M13V06900180	9006M13V07900180	9006M13V32900180	9006M13V47900180	9006M13V49900180
De 1,81-2,10 m.	9006M13V06900210	9006M13V07900210	9006M13V32900210	9006M13V47900210	9006M13V49900210
De 2,11-2,40 m.	9006M13V06900240	9006M13V07900240	9006M13V32900240	9006M13V47900240	9006M13V49900240
De 2,41-2,70 m.	9006M13V06900270	9006M13V07900270	9006M13V32900270	9006M13V47900270	9006M13V49900270
De 2,71-3,00 m.	9006M13V06900300	9006M13V07900300	9006M13V32900300	9006M13V47900300	9006M13V49900300
De 3,01-3,30 m.	9006M13V06900330	9006M13V07900330	9006M13V32900330	9006M13V47900330	9006M13V49900330
De 3,31-3,60 m.	9006M13V06900360	9006M13V07900360	9006M13V32900360	9006M13V47900360	9006M13V49900360
De 3,61-3,90 m.	9006M13V06900390	9006M13V07900390	9006M13V32900390	9006M13V47900390	9006M13V49900390
De 3,91-4,20 m.	9006M13V06900420	9006M13V07900420	9006M13V32900420	9006M13V47900420	9006M13V49900420
De 4,21-4,50 m.	9006M13V06900450	9006M13V07900450	9006M13V32900450	9006M13V47900450	9006M13V49900450

SANS CORDON DE TIRAGE, AVEC TIGES D'ECARTEMENT 6 cm.

<---->	06. BLANC	07. NOIR	32. GRIS	*47. BRONZE VIEILLI	49. INOX
Hasta 0,90 m.	9006M13V06600090	9006M13V07600090	9006M13V32600090	9006M13V47600090	9006M13V49600090
De 0,91-1,20 m.	9006M13V06600120	9006M13V07600120	9006M13V32600120	9006M13V47600120	9006M13V49600120
De 1,21-1,50 m.	9006M13V06600150	9006M13V07600150	9006M13V32600150	9006M13V47600150	9006M13V49600150
De 1,51-1,80 m.	9006M13V06600180	9006M13V07600180	9006M13V32600180	9006M13V47600180	9006M13V49600180
De 1,81-2,10 m.	9006M13V06600210	9006M13V07600210	9006M13V32600210	9006M13V47600210	9006M13V49600210
De 2,11-2,40 m.	9006M13V06600240	9006M13V07600240	9006M13V32600240	9006M13V47600240	9006M13V49600240
De 2,41-2,70 m.	9006M13V06600270	9006M13V07600270	9006M13V32600270	9006M13V47600270	9006M13V49600270
De 2,71-3,00 m.	9006M13V06600300	9006M13V07600300	9006M13V32600300	9006M13V47600300	9006M13V49600300
De 3,01-3,30 m.	9006M13V06600330	9006M13V07600330	9006M13V32600330	9006M13V47600330	9006M13V49600330
De 3,31-3,60 m.	9006M13V06600360	9006M13V07600360	9006M13V32600360	9006M13V47600360	9006M13V49600360
De 3,61-3,90 m.	9006M13V06600390	9006M13V07600390	9006M13V32600390	9006M13V47600390	9006M13V49600390
De 3,91-4,20 m.	9006M13V06600420	9006M13V07600420	9006M13V32600420	9006M13V47600420	9006M13V49600420
De 4,21-4,50 m.	9006M13V06600450	9006M13V07600450	9006M13V32600450	9006M13V47600450	9006M13V49600450

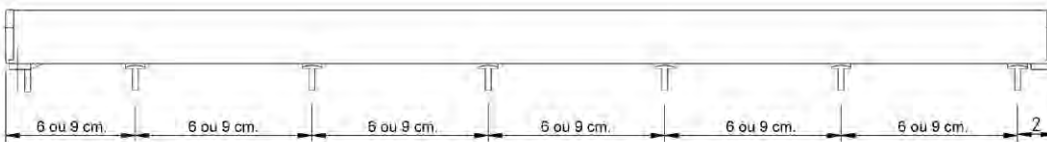
COULEUR GRIS
SUR COMMANDE

COULEUR BRONZE
SUR COMMANDE

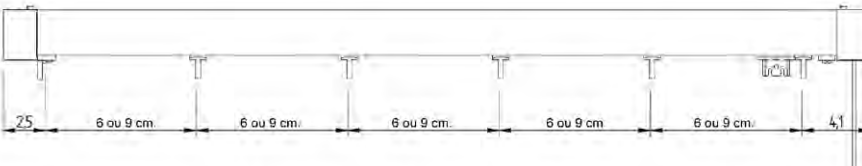
* A partir de 3 m., les tringles de couleur Bronze Vieilli seront assemblées avec jonction.

TRINGLE PROFILÉ 7600 MONTAGE VAGUES AVEC TIGES D'ECARTEMENT DE 6 ou 9 cm.

SANS CORDON



"DECO" AVEC OU SANS CORDON



Toutes les tringles 7600, fournies avec embout « Déco »



TRINGLE DECO SUR-MESURE MONTAGE "VAGUES". PROFILÉ 7600



SANS CORDON DE TIRAGE, AVEC SUSPENSEUR CONDUCTEUR (ref.8076)
ET CORDON SEPARATEUR pas de 8 cm (ref.0103)

<---->	06. BLANC	07. NOIR	32. GRIS	*47. BRONZE VIEILLI	49. INOX
Jusqu'à 1,50 m.	9006000601050150	9006000701050150	9006003201050150	9006004701050150	9006004901050150
De 1,51 à 2,00 m.	9006000601050200	9006000701050200	9006003201050200	9006004701050200	9006004901050200
De 2,01 à 2,50 m.	9006000601050250	9006000701050250	9006003201050250	9006004701050250	9006004901050250
De 2,51 à 3,00 m.	9006000601050300	9006000701050300	9006003201050300	9006004701050300	9006004901050300
De 3,01 à 3,50 m.	9006000601050350	9006000701050350	9006003201050350	9006004701050350	9006004901050350
De 3,51 à 4,00 m.	9006000601050400	9006000701050400	9006003201050400	9006004701050400	9006004901050400

COULEUR GRIS
SUR COMMANDE

COULEUR BRONZE
SUR COMMANDE

SANS CORDON DE TIRAGE, AVEC SUSPENSEUR CONDUCTEUR (ref.8076)
ET CORDON SEPARATEUR pas de 6 cm (ref.0321)

<---->	06. BLANC	07. NOIR	32. GRIS	*47. BRONZE VIEILLI	49. INOX
Jusqu'à 1,50 m.	9006000601040150	9006000701040150	9006003201040150	9006004701040150	9006004901040150
De 1,51 à 2,00 m.	9006000601040200	9006000701040200	9006003201040200	9006004701040200	9006004901040200
De 2,01 à 2,50 m.	9006000601040250	9006000701040250	9006003201040250	9006004701040250	9006004901040250
De 2,51 à 3,00 m.	9006000601040300	9006000701040300	9006003201040300	9006004701040300	9006004901040300
De 3,01 à 3,50 m.	9006000601040350	9006000701040350	9006003201040350	9006004701040350	9006004901040350
De 3,51 à 4,00 m.	9006000601040400	9006000701040400	9006003201040400	9006004701040400	9006004901040400

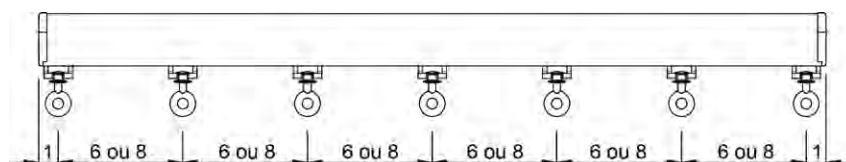
COULEUR GRIS
SUR COMMANDE

COULEUR BRONZE
SUR COMMANDE

* A partir de 3 m., les tringles de couleur Bronze Vieilli seront assemblées avec jonction.


TRINGLE PROFILÉ 7600 MONTAGE VAGUES

SANS CORDON






TRINGLE PROFILÉ 7690 "OVALE" EXEMPLE MONTAGE "VAGUES"



N.B.: MONTAGE DE LA TRINGLE COMPLÈTE SUR MESURE


PROFILÉ 7690 "OVALE"




Ref.	7698**0	7699**0	7689**0
←----→	4,00 m.	3,00 m.	2,00 m.
	x 20 un.	x 20 un.	x 20 un.
	01 / 02 / 03 / 06 / 07 / 49		

ACCESSOIRES PROFILÉ 7690 "OVALE"

EMBOUT



EMBOUT POUR TRINGLE AVEC CORDON



JONCTION



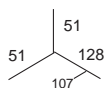
Ref.	7691**4	7697**4	7693**4
	x 1	x 1 jeux	x 1
	06 / 07 / 43/ 49	06 / 07 / 43/ 49	06 / 07 / 43/ 49

** Couleurs: 01= Noyer. 02= Pin. 03= Merisier. 06= Blanc. 07= Noir. 49= Inox.
Code d'emballage: 0= Vrac.

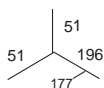



ACCESSOIRES PROFILÉ 7690 "OVALE"

SUPPORT



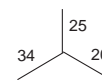
SUPPORT LONG



SUPPORT PLAFOND

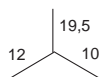


ADAPTEUR POUR SUPPORT DOUBLE

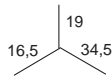


Ref.	7692**4	7696**4	7694**4	7695**4
	x 1	x 1	x 1	x 1
	06 / 07 / 43/ 49	06 / 07 / 43/ 49	06 / 07 / 43/ 49	06 / 07 / 43/ 49

SUSPENDEUR SIMPLE
(à jumeler avec la tige d'écartement)



SUSPENDEUR CONDUCTEUR
UNION FILS (Extérieur)

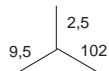


ACCESSOIRE POUR
TRINGLE VAGUE

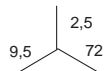


Ref.	0241**0	0245**0	0311**0
	x 200	x 50	x 50
	06 / 07/ 32	06 / 07/ 32	06 / 07/ 32

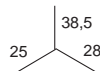
TIGE D'ÉCARTEMENT 9 cm.



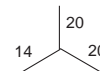
TIGE D'ÉCARTEMENT 6 cm.



JEU DE 2 PORTE-POULIES + 1 BRIDE

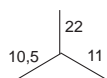



POULIE INTERMÉDIAIRE
PLASTIQUE

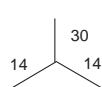


Ref.	0246**0	0247**0	0250**0	1440000
	x 250	x 250	x 25 jeux	x 50
	06 / 07/ 32	06 / 07/ 32	06 / 07/ 32	

SUSPENDEUR À ROUE. BLANC ET GRIS



SUSPENDEUR CONDUCTEUR



CORDON AVEC SEPARATEUR



PAS de 8 cm. PAS de 6 cm.

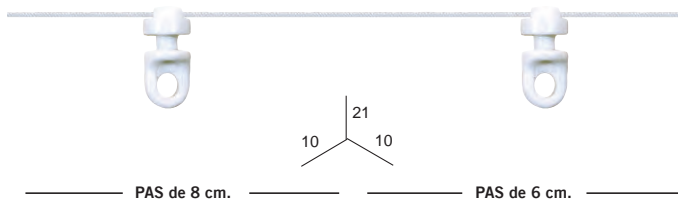
Ref.	0689**0	0689**2	8076**0	0103**0	0321**0
	x 400	x 20	x 100	Rouleau x 500 m.	
	06 / 07/ 32	06 / 07/ 32	06 / 07	06 / 07	

** Couleurs: 06= Blanc. 07= Noir. 43= Chromé. 49= Inox.
Code d'emballage: 0= Vrac. 2= Blister. 4= Gaine.



ACCESSOIRES PROFILÉ 7690 "OVALE"

SUSPENDEUR AVEC FIL "CHYC"



CORDON TRESSÉ Ø2



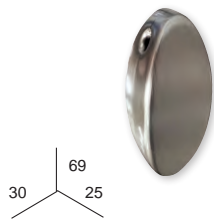
GALON CORTITEX 75/2. TRANS. (Rapport recommandé 2x1)



(Voir Rapports pag.168-170)

Ref.	0232**0	0348**0	0349**0	0270**0	0346**0	0347**0	2551**0	0256201
	Rouleau x 100 m.	2 m.	5 m.	Rouleau x 100 m.	2 m.	5 m.	Bobine x 200 m.	Rouleau x 100 m.
		06 / 07			06 / 07		06 / 07 / 32	20

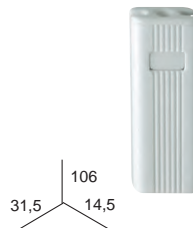
CONTREPOIDS PLUME 100 gr.



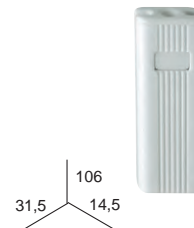
CONTREPOIDS DISQUE 100 gr.



CONTREPOIDS 70 gr.

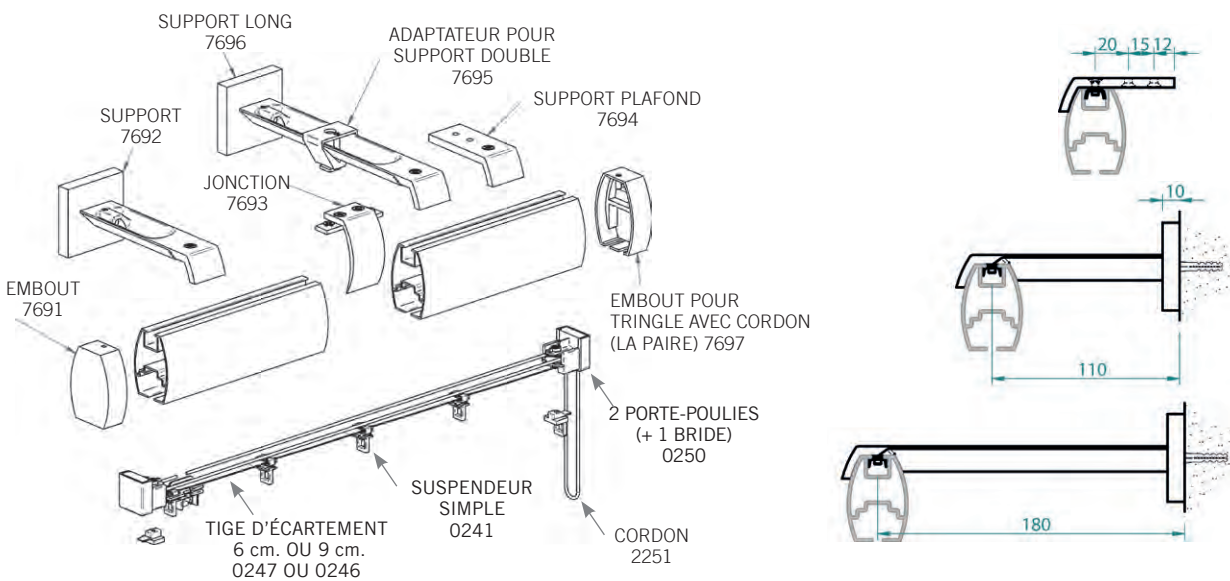


CONTREPOIDS 110 gr.



Ref.	4632**4	4633**4	1204**0	1224**0
	x 1	x 1	x 10	x 10
	06 / 07 / 43 / 47 / 49	06 / 07 / 43 / 47 / 49	06 / 07 / 32	06 / 07 / 32

NOTE EXPLICATIVE PROFILÉ 7690 "OVALE"



** Couleurs: 06= Blanc. 07= Noir. 20= Translucide. 32= Gris. 43= Chromé. 49= Inox.
Code d'emballage: 0= Vrac. 1= Boîte. 4= Gaine.



TRINGLE PROFILÉ 7690 "OVALE" MONTAGE "VAGUES" SUR-MESURE

POIDS MAXIMUM 15 KG.



SUPPORT



Ref. 7692**4

SUPPORT LONG



Ref. 7696**4

SUPPORT PLAFOND



Ref. 7694**4

AVEC CORDON DE TIRAGE, AVEC TIGES D'ECARTEMENT 9 cm., (sans supports - à rajouter)

<---->	01. NOYER	02. PIN	03. MERISIER	06. BLANC	07. NOIR	49. INOX
Jusqu'à 0,90 m.	9113M03V01901090	9113M03V02901090	9113M03V03901090	9113M03V06901090	9113M03V07901090	9113M03V49901090
De 0,91 à 1,20 m.	9113M03V01901120	9113M03V02901120	9113M03V03901120	9113M03V06901120	9113M03V07901120	9113M03V49901120
De 1,21 à 1,50 m.	9113M03V01901150	9113M03V02901150	9113M03V03901150	9113M03V06901150	9113M03V07901150	9113M03V49901150
De 1,51 à 1,80 m.	9113M03V01901180	9113M03V02901180	9113M03V03901180	9113M03V06901180	9113M03V07901180	9113M03V49901180
De 1,81 à 2,10 m.	9113M03V01901210	9113M03V02901210	9113M03V03901210	9113M03V06901210	9113M03V07901210	9113M03V49901210
De 2,11 à 2,40 m.	9113M03V01901240	9113M03V02901240	9113M03V03901240	9113M03V06901240	9113M03V07901240	9113M03V49901240
De 2,41 à 2,70 m.	9113M03V01901270	9113M03V02901270	9113M03V03901270	9113M03V06901270	9113M03V07901270	9113M03V49901270
De 2,71 à 3,00 m.	9113M03V01901300	9113M03V02901300	9113M03V03901300	9113M03V06901300	9113M03V07901300	9113M03V49901300
De 3,01 à 3,30 m.	9113M03V01901330	9113M03V02901330	9113M03V03901330	9113M03V06901330	9113M03V07901330	9113M03V49901330
De 3,31 à 3,60 m.	9113M03V01901360	9113M03V02901360	9113M03V03901360	9113M03V06901360	9113M03V07901360	9113M03V49901360
De 3,61 à 3,90 m.	9113M03V01901390	9113M03V02901390	9113M03V03901390	9113M03V06901390	9113M03V07901390	9113M03V49901390
De 3,91 à 4,20 m.	9113M03V01901420	9113M03V02901420	9113M03V03901420	9113M03V06901420	9113M03V07901420	9113M03V49901420
De 4,21 à 4,50 m.	9113M03V01901450	9113M03V02901450	9113M03V03901450	9113M03V06901450	9113M03V07901450	9113M03V49901450

AVEC CORDON DE TIRAGE, AVEC TIGES D'ECARTEMENT 6 cm., (sans supports - à rajouter)

<---->	01. NOYER	02. PIN	03. MERISIER	06. BLANC	07. NOIR	49. INOX
Jusqu'à 0,90 m.	9113M03V01601090	9113M03V02601090	9113M03V03601090	9113M03V06601090	9113M03V07601090	9113M03V49601090
De 0,91 à 1,20 m.	9113M03V01601120	9113M03V02601120	9113M03V03601120	9113M03V06601120	9113M03V07601120	9113M03V49601120
De 1,21 à 1,50 m.	9113M03V01601150	9113M03V02601150	9113M03V03601150	9113M03V06601150	9113M03V07601150	9113M03V49601150
De 1,51 à 1,80 m.	9113M03V01601180	9113M03V02601180	9113M03V03601180	9113M03V06601180	9113M03V07601180	9113M03V49601180
De 1,81 à 2,10 m.	9113M03V01601210	9113M03V02601210	9113M03V03601210	9113M03V06601210	9113M03V07601210	9113M03V49601210
De 2,11 à 2,40 m.	9113M03V01601240	9113M03V02601240	9113M03V03601240	9113M03V06601240	9113M03V07601240	9113M03V49601240
De 2,41 à 2,70 m.	9113M03V01601270	9113M03V02601270	9113M03V03601270	9113M03V06601270	9113M03V07601270	9113M03V49601270
De 2,71 à 3,00 m.	9113M03V01601300	9113M03V02601300	9113M03V03601300	9113M03V06601300	9113M03V07601300	9113M03V49601300
De 3,01 à 3,30 m.	9113M03V01601330	9113M03V02601330	9113M03V03601330	9113M03V06601330	9113M03V07601330	9113M03V49601330
De 3,31 à 3,60 m.	9113M03V01601360	9113M03V02601360	9113M03V03601360	9113M03V06601360	9113M03V07601360	9113M03V49601360
De 3,61 à 3,90 m.	9113M03V01601390	9113M03V02601390	9113M03V03601390	9113M03V06601390	9113M03V07601390	9113M03V49601390
De 3,91 à 4,20 m.	9113M03V01601420	9113M03V02601420	9113M03V03601420	9113M03V06601420	9113M03V07601420	9113M03V49601420
De 4,21 à 4,50 m.	9113M03V01601450	9113M03V02601450	9113M03V03601450	9113M03V06601450	9113M03V07601450	9113M03V49601450

POIDS MAXIMUM 15 KG.



SUPPORT



Ref. 7692**4

SUPPORT LONG



Ref. 7696**4

SUPPORT PLAFOND



Ref. 7694**4

SANS CORDON DE TIRAGE, AVEC TIGES D'ECARTEMENT 9 cm., (sans supports - à rajouter)

<---->	01. NOYER	02. PIN	03. MERISIER	06. BLANC	07. NOIR	49. INOX
Jusqu'à 0,90 m.	9113M03V01900090	9113M03V02900090	9113M03V03900090	9113M03V06900090	9113M03V07900090	9113M03V49900090
De 0,91 à 1,20 m.	9113M03V01900120	9113M03V02900120	9113M03V03900120	9113M03V06900120	9113M03V07900120	9113M03V49900120
De 1,21 à 1,50 m.	9113M03V01900150	9113M03V02900150	9113M03V03900150	9113M03V06900150	9113M03V07900150	9113M03V49900150
De 1,51 à 1,80 m.	9113M03V01900180	9113M03V02900180	9113M03V03900180	9113M03V06900180	9113M03V07900180	9113M03V49900180
De 1,81 à 2,10 m.	9113M03V01900210	9113M03V02900210	9113M03V03900210	9113M03V06900210	9113M03V07900210	9113M03V49900210
De 2,11 à 2,40 m.	9113M03V01900240	9113M03V02900240	9113M03V03900240	9113M03V06900240	9113M03V07900240	9113M03V49900240
De 2,41 à 2,70 m.	9113M03V01900270	9113M03V02900270	9113M03V03900270	9113M03V06900270	9113M03V07900270	9113M03V49900270
De 2,71 à 3,00 m.	9113M03V01900300	9113M03V02900300	9113M03V03900300	9113M03V06900300	9113M03V07900300	9113M03V49900300
De 3,01 à 3,30 m.	9113M03V01900330	9113M03V02900330	9113M03V03900330	9113M03V06900330	9113M03V07900330	9113M03V49900330
De 3,31 à 3,60 m.	9113M03V01900360	9113M03V02900360	9113M03V03900360	9113M03V06900360	9113M03V07900360	9113M03V49900360
De 3,61 à 3,90 m.	9113M03V01900390	9113M03V02900390	9113M03V03900390	9113M03V06900390	9113M03V07900390	9113M03V49900390
De 3,91 à 4,20 m.	9113M03V01900420	9113M03V02900420	9113M03V03900420	9113M03V06900420	9113M03V07900420	9113M03V49900420
De 4,21 à 4,50 m.	9113M03V01900450	9113M03V02900450	9113M03V03900450	9113M03V06900450	9113M03V07900450	9113M03V49900450

SANS CORDON DE TIRAGE, AVEC TIGES D'ECARTEMENT 6 cm., (sans supports - à rajouter)

<---->	01. NOYER	02. PIN	03. MERISIER	06. BLANC	07. NOIR	49. INOX
Jusqu'à 0,90 m.	9113M03V01600090	9113M03V02600090	9113M03V03600090	9113M03V06600090	9113M03V07600090	9113M03V49600090
De 0,91 à 1,20 m.	9113M03V01600120	9113M03V02600120	9113M03V03600120	9113M03V06600120	9113M03V07600120	9113M03V49600120
De 1,21 à 1,50 m.	9113M03V01600150	9113M03V02600150	9113M03V03600150	9113M03V06600150	9113M03V07600150	9113M03V49600150
De 1,51 à 1,80 m.	9113M03V01600180	9113M03V02600180	9113M03V03600180	9113M03V06600180	9113M03V07600180	9113M03V49600180
De 1,81 à 2,10 m.	9113M03V01600210	9113M03V02600210	9113M03V03600210	9113M03V06600210	9113M03V07600210	9113M03V49600210
De 2,11 à 2,40 m.	9113M03V01600240	9113M03V02600240	9113M03V03600240	9113M03V06600240	9113M03V07600240	9113M03V49600240
De 2,41 à 2,70 m.	9113M03V01600270	9113M03V02600270	9113M03V03600270	9113M03V06600270	9113M03V07600270	9113M03V49600270
De 2,71 à 3,00 m.	9113M03V01600300	9113M03V02600300	9113M03V03600300	9113M03V06600300	9113M03V07600300	9113M03V49600300
De 3,01 à 3,30 m.	9113M03V01600330	9113M03V02600330	9113M03V03600330	9113M03V06600330	9113M03V07600330	9113M03V49600330
De 3,31 à 3,60 m.	9113M03V01600360	9113M03V02600360	9113M03V03600360	9113M03V06600360	9113M03V07600360	9113M03V49600360
De 3,61 à 3,90 m.	9113M03V01600390	9113M03V02600390	9113M03V03600390	9113M03V06600390	9113M03V07600390	9113M03V49600390
De 3,91 à 4,20 m.	9113M03V01600420	9113M03V02600420	9113M03V03600420	9113M03V06600420	9113M03V07600420	9113M03V49600420
De 4,21 à 4,50 m.	9113M03V01600450	9113M03V02600450	9113M03V03600450	9113M03V06600450	9113M03V07600450	9113M03V49600450



TRINGLE PROFILÉ 7690 "OVALE"

SUR-MESURE. AUTRES ASSEMBLAGES. (sans supports - à rajouter à la cde)

POIDS MAXIMUM 15 KG.



SUPPORT
Ref. 7692**4



SUPPORT LONG
Ref. 7696**4



SUPPORT PLAFOND
Ref. 7694**4



MODALITÉ 01 : MONTAGE CLASSIQUE (SANS CORDON DE TIRAGE)

VARIANT A: Avec suspendeur à roue 0689060

<---->	01. NOYER	02. PIN	03. MERISIER	06. BLANC	07. NOIR	49. INOX
Jusqu'à 0,90 m.	9113M01V01A00090	9113M01V02A00090	9113M01V03A00090	9113M01V06A00090	9113M01V07A00090	9113M01V49A00090
De 0,91 à 1,20 m.	9113M01V01A00120	9113M01V02A00120	9113M01V03A00120	9113M01V06A00120	9113M01V07A00120	9113M01V49A00120
De 1,21 à 1,50 m.	9113M01V01A00150	9113M01V02A00150	9113M01V03A00150	9113M01V06A00150	9113M01V07A00150	9113M01V49A00150
De 1,51 à 1,80 m.	9113M01V01A00180	9113M01V02A00180	9113M01V03A00180	9113M01V06A00180	9113M01V07A00180	9113M01V49A00180
De 1,81 à 2,10 m.	9113M01V01A00210	9113M01V02A00210	9113M01V03A00210	9113M01V06A00210	9113M01V07A00210	9113M01V49A00210
De 2,11 à 2,40 m.	9113M01V01A00240	9113M01V02A00240	9113M01V03A00240	9113M01V06A00240	9113M01V07A00240	9113M01V49A00240
De 2,41 à 2,70 m.	9113M01V01A00270	9113M01V02A00270	9113M01V03A00270	9113M01V06A00270	9113M01V07A00270	9113M01V49A00270
De 2,71 à 3,00 m.	9113M01V01A00300	9113M01V02A00300	9113M01V03A00300	9113M01V06A00300	9113M01V07A00300	9113M01V49A00300
De 3,01 à 3,30 m.	9113M01V01A00330	9113M01V02A00330	9113M01V03A00330	9113M01V06A00330	9113M01V07A00330	9113M01V49A00330
De 3,31 à 3,60 m.	9113M01V01A00360	9113M01V02A00360	9113M01V03A00360	9113M01V06A00360	9113M01V07A00360	9113M01V49A00360
De 3,61 à 3,90 m.	9113M01V01A00390	9113M01V02A00390	9113M01V03A00390	9113M01V06A00390	9113M01V07A00390	9113M01V49A00390
De 3,91 à 4,20 m.	9113M01V01A00420	9113M01V02A00420	9113M01V03A00420	9113M01V06A00420	9113M01V07A00420	9113M01V49A00420
De 4,21 à 4,50 m.	9113M01V01A00450	9113M01V02A00450	9113M01V03A00450	9113M01V06A00450	9113M01V07A00450	9113M01V49A00450

COMPOSANTS
MOD 01/VARIANT A:

- Profilé 7690
- Suspenseur à roue (ref. 0689**)
- Jeu 2 porte-poulies + 1 bride (ref. 0250***)
- 2 x embouts profilé (ref. 7691***)

VARIANT B: Avec suspendeur conducteur 8076060

<---->	01. NOYER	02. PIN	03. MERISIER	06. BLANC	07. NOIR	49. INOX
Jusqu'à 0,90 m.	9113M01V01B00090	9113M01V02B00090	9113M01V03B00090	9113M01V06B00090	9113M01V07B00090	9113M01V49B00090
De 0,91 à 1,20 m.	9113M01V01B00120	9113M01V02B00120	9113M01V03B00120	9113M01V06B00120	9113M01V07B00120	9113M01V49B00120
De 1,21 à 1,50 m.	9113M01V01B00150	9113M01V02B00150	9113M01V03B00150	9113M01V06B00150	9113M01V07B00150	9113M01V49B00150
De 1,51 à 1,80 m.	9113M01V01B00180	9113M01V02B00180	9113M01V03B00180	9113M01V06B00180	9113M01V07B00180	9113M01V49B00180
De 1,81 à 2,10 m.	9113M01V01B00210	9113M01V02B00210	9113M01V03B00210	9113M01V06B00210	9113M01V07B00210	9113M01V49B00210
De 2,11 à 2,40 m.	9113M01V01B00240	9113M01V02B00240	9113M01V03B00240	9113M01V06B00240	9113M01V07B00240	9113M01V49B00240
De 2,41 à 2,70 m.	9113M01V01B00270	9113M01V02B00270	9113M01V03B00270	9113M01V06B00270	9113M01V07B00270	9113M01V49B00270
De 2,71 à 3,00 m.	9113M01V01B00300	9113M01V02B00300	9113M01V03B00300	9113M01V06B00300	9113M01V07B00300	9113M01V49B00300
De 3,01 à 3,30 m.	9113M01V01B00330	9113M01V02B00330	9113M01V03B00330	9113M01V06B00330	9113M01V07B00330	9113M01V49B00330
De 3,31 à 3,60 m.	9113M01V01B00360	9113M01V02B00360	9113M01V03B00360	9113M01V06B00360	9113M01V07B00360	9113M01V49B00360
De 3,61 à 3,90 m.	9113M01V01B00390	9113M01V02B00390	9113M01V03B00390	9113M01V06B00390	9113M01V07B00390	9113M01V49B00390
De 3,91 à 4,20 m.	9113M01V01B00420	9113M01V02B00420	9113M01V03B00420	9113M01V06B00420	9113M01V07B00420	9113M01V49B00420
De 4,21 à 4,50 m.	9113M01V01B00450	9113M01V02B00450	9113M01V03B00450	9113M01V06B00450	9113M01V07B00450	9113M01V49B00450

COMPOSANTS
MOD 01/VARIANT B:

- Profilé 7690
- Suspenseur à roue (ref. 8076**)
- Jeu 2 porte-poulies + 1 bride (ref. 0250***)
- 2 x embouts profilé (ref. 7691***)

MODALITÉ 03 : MONTAGE VAGUES (SANS CORDON DE TIRAGE)

VARIANT A: Suspenseur avec fil CHYC Ref. 0232 pas de 8 cm.

<---->	01. NOYER	02. PIN	03. MERISIER	06. BLANC	07. NOIR	49. INOX
Jusqu'à 0,90 m.	9113M03V01A00090	9113M03V02A00090	9113M03V03A00090	9113M03V06A00090	9113M03V07A00090	9113M03V49A00090
De 0,91 à 1,20 m.	9113M03V01A00120	9113M03V02A00120	9113M03V03A00120	9113M03V06A00120	9113M03V07A00120	9113M03V49A00120
De 1,21 à 1,50 m.	9113M03V01A00150	9113M03V02A00150	9113M03V03A00150	9113M03V06A00150	9113M03V07A00150	9113M03V49A00150
De 1,51 à 1,80 m.	9113M03V01A00180	9113M03V02A00180	9113M03V03A00180	9113M03V06A00180	9113M03V07A00180	9113M03V49A00180
De 1,81 à 2,10 m.	9113M03V01A00210	9113M03V02A00210	9113M03V03A00210	9113M03V06A00210	9113M03V07A00210	9113M03V49A00210
De 2,11 à 2,40 m.	9113M03V01A00240	9113M03V02A00240	9113M03V03A00240	9113M03V06A00240	9113M03V07A00240	9113M03V49A00240
De 2,41 à 2,70 m.	9113M03V01A00270	9113M03V02A00270	9113M03V03A00270	9113M03V06A00270	9113M03V07A00270	9113M03V49A00270
De 2,71 à 3,00 m.	9113M03V01A00300	9113M03V02A00300	9113M03V03A00300	9113M03V06A00300	9113M03V07A00300	9113M03V49A00300
De 3,01 à 3,30 m.	9113M03V01A00330	9113M03V02A00330	9113M03V03A00330	9113M03V06A00330	9113M03V07A00330	9113M03V49A00330
De 3,31 à 3,60 m.	9113M03V01A00360	9113M03V02A00360	9113M03V03A00360	9113M03V06A00360	9113M03V07A00360	9113M03V49A00360
De 3,61 à 3,90 m.	9113M03V01A00390	9113M03V02A00390	9113M03V03A00390	9113M03V06A00390	9113M03V07A00390	9113M03V49A00390
De 3,91 à 4,20 m.	9113M03V01A00420	9113M03V02A00420	9113M03V03A00420	9113M03V06A00420	9113M03V07A00420	9113M03V49A00420
De 4,21 à 4,50 m.	9113M03V01A00450	9113M03V02A00450	9113M03V03A00450	9113M03V06A00450	9113M03V07A00450	9113M03V49A00450

COMPOSANTS
MOD 03/VARIANT A:

- Profilé 7690
- Suspenseur avec fil pas 8 cm. (ref. 0232***)
- Jeu 2 porte-poulies + 1 bride (ref. 0250***)
- 2 x embouts profilé (ref. 7691***)

VARIANT B: Suspenseur avec fil CHYC Ref. 0270 pas de 6 cm.

<---->	01. NOYER	02. PIN	03. MERISIER	06. BLANC	07. NOIR	49. INOX
Jusqu'à 0,90 m.	9113M03V02B00090	9113M03V02B00090	9113M03V03B00090	9113M03V06B00090	9113M03V07B00090	9113M03V49B00090
De 0,91 à 1,20 m.	9113M03V02B00120	9113M03V02B00120	9113M03V03B00120	9113M03V06B00120	9113M03V07B00120	9113M03V49B00120
De 1,21 à 1,50 m.	9113M03V02B00150	9113M03V02B00150	9113M03V03B00150	9113M03V06B00150	9113M03V07B00150	9113M03V49B00150
De 1,51 à 1,80 m.	9113M03V02B00180	9113M03V02B00180	9113M03V03B00180	9113M03V06B00180	9113M03V07B00180	9113M03V49B00180
De 1,81 à 2,10 m.	9113M03V02B00210	9113M03V02B00210	9113M03V03B00210	9113M03V06B00210	9113M03V07B00210	9113M03V49B00210
De 2,11 à 2,40 m.	9113M03V02B00240	9113M03V02B00240	9113M03V03B00240	9113M03V06B00240	9113M03V07B00240	9113M03V49B00240
De 2,41 à 2,70 m.	9113M03V02B00270	9113M03V02B00270	9113M03V03B00270	9113M03V06B00270	9113M03V07B00270	9113M03V49B00270
De 2,71 à 3,00 m.	9113M03V02B00300	9113M03V02B00300	9113M03V03B00300	9113M03V06B00300	9113M03V07B00300	9113M03V49B00300
De 3,01 à 3,30 m.	9113M03V02B00330	9113M03V02B00330	9113M03V03B00330	9113M03V06B00330	9113M03V07B00330	9113M03V49B00330
De 3,31 à 3,60 m.	9113M03V02B00360	9113M03V02B00360	9113M03V03B00360	9113M03V06B00360	9113M03V07B00360	9113M03V49B00360
De 3,61 à 3,90 m.	9113M03V02B00390	9113M03V02B00390	9113M03V03B00390	9113M03V06B00390	9113M03V07B00390	9113M03V49B00390
De 3,91 à 4,20 m.	9113M03V02B00420	9113M03V02B00420	9113M03V03B00420	9113M03V06B00420	9113M03V07B00420	9113M03V49B00420
De 4,21 à 4,50 m.	9113M03V02B00450	9113M03V02B00450	9113M03V03B00450	9113M03V06B00450	9113M03V07B00450	9113M03V49B00450

COMPOSANTS
MOD 03/VARIANT B:

- Profilé 7690
- Suspenseur avec fil pas 6 cm. (ref. 0270***)
- Jeu 2 porte-poulies + 1 bride (ref. 0250***)
- 2 x embouts profilé (ref. 7691***)

VARIANT C: Suspenseur 8076060 + cordon 0103 pas de 8 cm.

<---->	01. NOYER	02. PIN	03. MERISIER	06. BLANC	07. NOIR	49. INOX
Jusqu'à 0,90 m.	9113M03V01C00090	9113M03V02C00090	9113M03V03C00090	9113M03V06C00090	9113M03V07C00090	9113M03V49C00090
De 0,91 à 1,20 m.	9113M03V01C00120	9113M03V02C00120	9113M03V03C00120	9113M03V06C00120	9113M03V07C00120	9113M03V49C00120
De 1,21 à 1,50 m.	9113M03V01C00150	9113M03V02C00150	9113M03V03C00150	9113M03V06C00150	9113M03V07C00150	9113M03V49C00150
De 1,51 à 1,80 m.	9113M03V01C00180	9113M03V02C00180	9113M03V03C00180	9113M03V06C00180	9113M03V07C00180	9113M03V49C00180
De 1,81 à 2,10 m.	9113M03V01C00210	9113M03V02C00210	9113M03V03C00210	9113M03V06C00210	9113M03V07C00210	9113M03V49C00210
De 2,11 à 2,40 m.	9113M03V01C00240	9113M03V02C00240	9113M03V03C00240	9113M03V06C00240	9113M03V07C00240	9113M03V49C00240
De 2,41 à 2,70 m.	9113M03V01C00270	9113M03V02C00270	9113M03V03C00270	9113M03V06C00270	9113M03V07C00270	9113M03V49C00270
De 2,71 à 3,00 m.	9113M03V01C00300	9113M03V02C00300	9113M03V03C00300	9113M03V06C00300	9113M03V07C00300	9113M03V49C00300
De 3,01 à 3,30 m.	9113M03V01C00330	9113M03V02C00330	9113M03V03C00330	9113M03V06C00330	9113M03V07C00330	9113M03V49C00330
De 3,31 à 3,60 m.	9113M03V01C00360	9113M03V02C00360	9113M03V03C00360	9113M03V06C00360	9113M03V07C00360	9113M03V49C00360
De 3,61 à 3,90 m.	9113M03V01C00390	9113M03V02C00390	9113M03V03C00390	9113M03V06C00390	9113M03V07C00390	9113M03V49C00390
De 3,91 à 4,20 m.	9113M03V01C00420	9113M03V02C00420	9113M03V03C00420	9113M03V06C00420	9113M03V07C00420	9113M03V49C00420
De 4,21 à 4,50 m.	9113M03V01C00450	9113M03V02C00450	9113M03V03C00450	9113M03V06C00450	9113M03V07C00450	9113M03V49C00450

COMPOSANTS
MOD 03/VARIANT C:


- Profilé 7690
- Suspenseur conducteur (ref. 8076***)
- Cordon avec séparateur pas de 8 cm. (ref. 0103***)
- Jeu 2 porte-poulies + 1 bride (ref. 0250***)
- 2 x embouts profilé (ref. 7691***)

VARIANT D: Suspenseur 8076060 + cordon 0321 pas de 6 cm.

<---->	01. NOYER	02. PIN	03. MERISIER
--------	-----------	---------	--------------


TRINGLE PROFILÉ 7640 "ROND"

EXEMPLE MONTAGE "VAGUES"



N.B.: MONTAGE DE LA TRINGLE COMPLÈTE SUR MESURE

PROFILÉ 7640 "ROND" Ø40 mm.



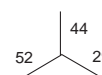
Ref.	7671**0	7672**0	7673**0
←-----→	4,00 m.	3,00 m.	2,00 m.
	x 20 un.	x 20 un.	x 20 un.
	01 / 02 / 03 / 06 / 07 / 49		

ACCESSOIRES PROFILÉ 7640 "ROND"

EMBOUT

EMBOUT POUR TRINGLE AVEC CORDON

JONCTION



Ref.	7641**4	7647**4	7643**4
	x 1	x 1 jeux	x 1
	06 / 07 / 43 / 49	06 / 07 / 43 / 49	06 / 07 / 43 / 49

** Couleurs: 01= Noyer. 02= Pin. 03= Merisier. 06= Blanc. 07= Noir. 49= Inox.
Code d'emballage: 0= Vrac.



ACCESSOIRES PROFILÉ 7640 "ROND"

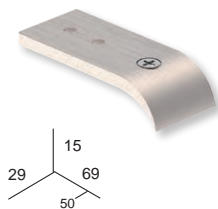
SUPPORT



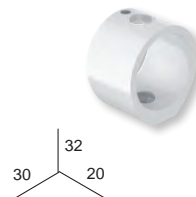
SUPPORT LONG



SUPPORT PLAFOND

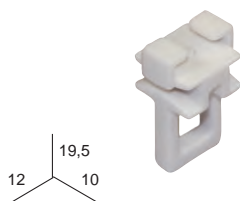


ADAPTATEUR POUR SUPPORT DOUBLE

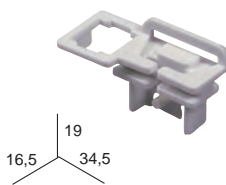


Ref.	7642**4	7646**4	7644**4	7645**4
	x 1	x 1	x 1	x 1
	06 / 07 / 43 / 49	06 / 07 / 43 / 49	06 / 07 / 43 / 49	06 / 07 / 43 / 49

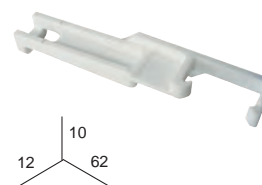
SUSPENDEUR SIMPLE
(à jumeler avec la tige d'écartement)



SUSPENDEUR CONDUCTEUR
UNION FILS (Extérieur)

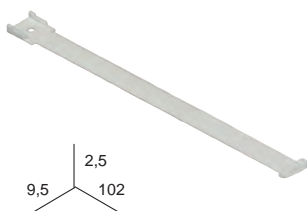


ACCESSOIRE POUR
TRINGLE VAGUE

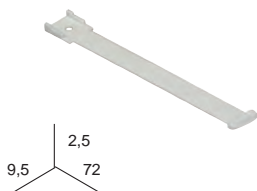


Ref.	0241**0	0245**0	0311**0
	x 200	x 50	x 50
	06 / 07 / 32	06 / 07 / 32	06 / 07 / 32

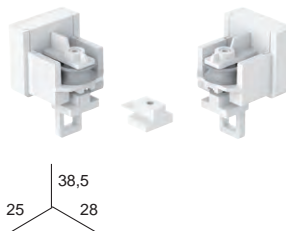
TIGE D'ÉCARTEMENT 9 cm.




TIGE D'ÉCARTEMENT 6 cm.



JEU DE 2 PORTE-POULIES + 1 BRIDE

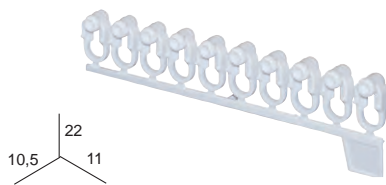


POULIE INTERMÉDIAIRE
PLASTIQUE

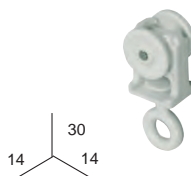


Ref.	0246**0	0247**0	0250**0	1440000
	x 250	x 250	x 25 jeux	x 50
	06 / 07 / 32	06 / 07 / 32	06 / 07 / 32	


SUSPENDEUR À ROUE. BLANC ET GRIS



SUSPENDEUR CONDUCTEUR



CORDON AVEC SEPARATEUR



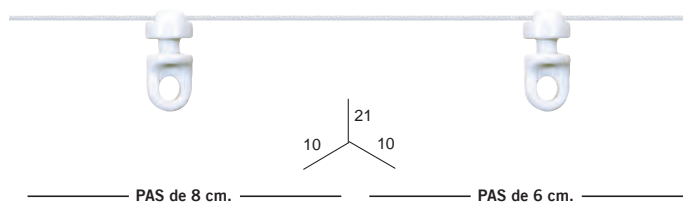
Ref.	0689**0	0689**2	8076**0	0103**0	0321**0
	x 400	x 20	x 100	Rouleau x 500 m.	
	06 / 07 / 32	06 / 07 / 32	06 / 07	06 / 07	

** Couleurs: 06= Blanc. 07= Noir. 43= Chromé. 49= Inox.
Code d'emballage: 0= Vrac.



ACCESSOIRES PROFILÉ 7640 "ROND"

SUSPENDEUR AVEC FIL "CHYC"



CORDON TRESSÉ Ø2



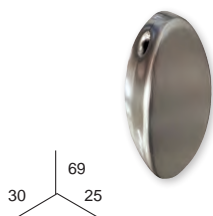
GALON CORTITEX 75/2. TRANS.
(Rapport recommandé 2x1)



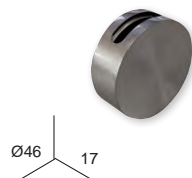
(Voir Rapports pag.168-170)

Ref.	0232**0	0348**0	0349**0	0270**0	0346**0	0347**0	2551**0	0256201
	Rouleau x 100 m.	2 m.	5 m.	Rouleau x 100 m.	2 m.	5 m.	Bobine x 200 m.	Rouleau x 100 m.
		06 / 07			06 / 07		06 / 07 / 32	20


CONTREPOIDS PLUME
100 gr.




CONTREPOIDS DISQUE
100 gr.



CONTREPOIDS 70 gr.

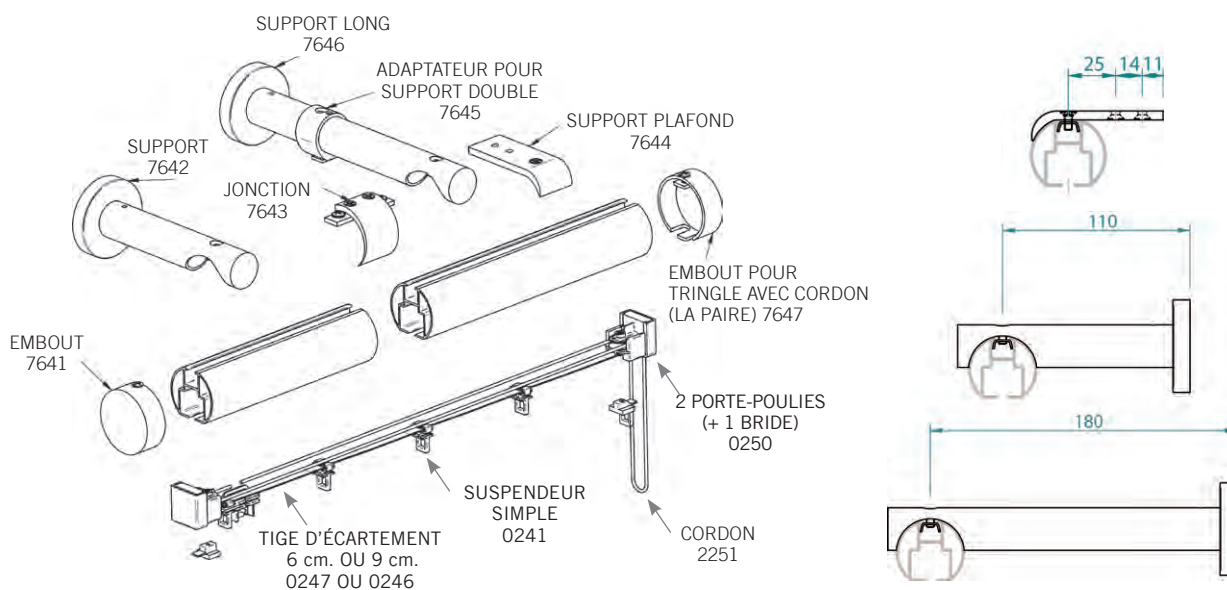


CONTREPOIDS 110 gr.



Ref.	4632**4	4633**4	1204**0	1224**0
	x 1	x 1	x 10	x 10
	06 / 07 / 43 / 47 / 49	06 / 07 / 43 / 47 / 49	06 / 07 / 32	06 / 07 / 32

NOTE EXPLICATIVE PROFILÉ 7640 "ROND" Ø40



** Couleurs: 06= Blanc. 07= Noir. 20= Translucide. 32= Gris. 43= Chromé. 49= Inox.
Code d'emballage: 0= Vrac. 1= Boîte. 4= Gaine.



TRINGLE PROFILÉ 7640 "ROND"

MONTAGE "VAGUES" SUR-MESURE

POIDS MAXIMUM 15 KG.



SUPPORT



Ref. 7642**4

SUPPORT LONG



Ref. 7646**4

SUPPORT PLAFOND



Ref. 7644**4

AVEC CORDON DE TIRAGE, AVEC TIGES D'ECARTEMENT 9 cm., (sans supports - à rajouter)

<---->	01. NOYER	02. PIN	03. MERISIER	06. BLANC	07. NOIR	49. INOX
Jusqu'à 0,90 m.	9112M03V01901090	9112M03V02901090	9112M03V03901090	9112M03V06901090	9112M03V07901090	9112M03V49901090
De 0,91 à 1,20 m.	9112M03V01901120	9112M03V02901120	9112M03V03901120	9112M03V06901120	9112M03V07901120	9112M03V49901120
De 1,21 à 1,50 m.	9112M03V01901150	9112M03V02901150	9112M03V03901150	9112M03V06901150	9112M03V07901150	9112M03V49901150
De 1,51 à 1,80 m.	9112M03V01901180	9112M03V02901180	9112M03V03901180	9112M03V06901180	9112M03V07901180	9112M03V49901180
De 1,81 à 2,10 m.	9112M03V01901210	9112M03V02901210	9112M03V03901210	9112M03V06901210	9112M03V07901210	9112M03V49901210
De 2,11 à 2,40 m.	9112M03V01901240	9112M03V02901240	9112M03V03901240	9112M03V06901240	9112M03V07901240	9112M03V49901240
De 2,41 à 2,70 m.	9112M03V01901270	9112M03V02901270	9112M03V03901270	9112M03V06901270	9112M03V07901270	9112M03V49901270
De 2,71 à 3,00 m.	9112M03V01901300	9112M03V02901300	9112M03V03901300	9112M03V06901300	9112M03V07901300	9112M03V49901300
De 3,01 à 3,30 m.	9112M03V01901330	9112M03V02901330	9112M03V03901330	9112M03V06901330	9112M03V07901330	9112M03V49901330
De 3,31 à 3,60 m.	9112M03V01901360	9112M03V02901360	9112M03V03901360	9112M03V06901360	9112M03V07901360	9112M03V49901360
De 3,61 à 3,90 m.	9112M03V01901390	9112M03V02901390	9112M03V03901390	9112M03V06901390	9112M03V07901390	9112M03V49901390
De 3,91 à 4,20 m.	9112M03V01901420	9112M03V02901420	9112M03V03901420	9112M03V06901420	9112M03V07901420	9112M03V49901420
De 4,21 à 4,50 m.	9112M03V01901450	9112M03V02901450	9112M03V03901450	9112M03V06901450	9112M03V07901450	9112M03V49901450

AVEC CORDON DE TIRAGE, AVEC TIGES D'ECARTEMENT 6 cm., (sans supports - à rajouter)

<---->	01. NOYER	02. PIN	03. MERISIER	06. BLANC	07. NOIR	49. INOX
Jusqu'à 0,90 m.	9112M03V01601090	9112M03V02601090	9112M03V03601090	9112M03V06601090	9112M03V07601090	9112M03V49601090
De 0,91 à 1,20 m.	9112M03V01601120	9112M03V02601120	9112M03V03601120	9112M03V06601120	9112M03V07601120	9112M03V49601120
De 1,21 à 1,50 m.	9112M03V01601150	9112M03V02601150	9112M03V03601150	9112M03V06601150	9112M03V07601150	9112M03V49601150
De 1,51 à 1,80 m.	9112M03V01601180	9112M03V02601180	9112M03V03601180	9112M03V06601180	9112M03V07601180	9112M03V49601180
De 1,81 à 2,10 m.	9112M03V01601210	9112M03V02601210	9112M03V03601210	9112M03V06601210	9112M03V07601210	9112M03V49601210
De 2,11 à 2,40 m.	9112M03V01601240	9112M03V02601240	9112M03V03601240	9112M03V06601240	9112M03V07601240	9112M03V49601240
De 2,41 à 2,70 m.	9112M03V01601270	9112M03V02601270	9112M03V03601270	9112M03V06601270	9112M03V07601270	9112M03V49601270
De 2,71 à 3,00 m.	9112M03V01601300	9112M03V02601300	9112M03V03601300	9112M03V06601300	9112M03V07601300	9112M03V49601300
De 3,01 à 3,30 m.	9112M03V01601330	9112M03V02601330	9112M03V03601330	9112M03V06601330	9112M03V07601330	9112M03V49601330
De 3,31 à 3,60 m.	9112M03V01601360	9112M03V02601360	9112M03V03601360	9112M03V06601360	9112M03V07601360	9112M03V49601360
De 3,61 à 3,90 m.	9112M03V01601390	9112M03V02601390	9112M03V03601390	9112M03V06601390	9112M03V07601390	9112M03V49601390
De 3,91 à 4,20 m.	9112M03V01601420	9112M03V02601420	9112M03V03601420	9112M03V06601420	9112M03V07601420	9112M03V49601420
De 4,21 à 4,50 m.	9112M03V01601450	9112M03V02601450	9112M03V03601450	9112M03V06601450	9112M03V07601450	9112M03V49601450

POIDS MAXIMUM 15 KG.



SUPPORT



Ref. 7642**4

SUPPORT LONG



Ref. 7646**4

SUPPORT PLAFOND



Ref. 7644**4

SANS CORDON DE TIRAGE, AVEC TIGES D'ECARTEMENT 9 cm., (sans supports - à rajouter)

<---->	01. NOYER	02. PIN	03. MERISIER	06. BLANC	07. NOIR	49. INOX
Jusqu'à 0,90 m.	9112M03V01900090	9112M03V02900090	9112M03V03900090	9112M03V06900090	9112M03V07900090	9112M03V49900090
De 0,91 à 1,20 m.	9112M03V01900120	9112M03V02900120	9112M03V03900120	9112M03V06900120	9112M03V07900120	9112M03V49900120
De 1,21 à 1,50 m.	9112M03V01900150	9112M03V02900150	9112M03V03900150	9112M03V06900150	9112M03V07900150	9112M03V49900150
De 1,51 à 1,80 m.	9112M03V01900180	9112M03V02900180	9112M03V03900180	9112M03V06900180	9112M03V07900180	9112M03V49900180
De 1,81 à 2,10 m.	9112M03V01900210	9112M03V02900210	9112M03V03900210	9112M03V06900210	9112M03V07900210	9112M03V49900210
De 2,11 à 2,40 m.	9112M03V01900240	9112M03V02900240	9112M03V03900240	9112M03V06900240	9112M03V07900240	9112M03V49900240
De 2,41 à 2,70 m.	9112M03V01900270	9112M03V02900270	9112M03V03900270	9112M03V06900270	9112M03V07900270	9112M03V49900270
De 2,71 à 3,00 m.	9112M03V01900300	9112M03V02900300	9112M03V03900300	9112M03V06900300	9112M03V07900300	9112M03V49900300
De 3,01 à 3,30 m.	9112M03V01900330	9112M03V02900330	9112M03V03900330	9112M03V06900330	9112M03V07900330	9112M03V49900330
De 3,31 à 3,60 m.	9112M03V01900360	9112M03V02900360	9112M03V03900360	9112M03V06900360	9112M03V07900360	9112M03V49900360
De 3,61 à 3,90 m.	9112M03V01900390	9112M03V02900390	9112M03V03900390	9112M03V06900390	9112M03V07900390	9112M03V49900390
De 3,91 à 4,20 m.	9112M03V01900420	9112M03V02900420	9112M03V03900420	9112M03V06900420	9112M03V07900420	9112M03V49900420
De 4,21 à 4,50 m.	9112M03V01900450	9112M03V02900450	9112M03V03900450	9112M03V06900450	9112M03V07900450	9112M03V49900450

SANS CORDON DE TIRAGE, AVEC TIGES D'ECARTEMENT 6 cm., (sans supports - à rajouter)

<---->	01. NOYER	02. PIN	03. MERISIER	06. BLANC	07. NOIR	49. INOX
Jusqu'à 0,90 m.	9112M03V01600090	9112M03V02600090	9112M03V03600090	9112M03V06600090	9112M03V07600090	9112M03V49600090
De 0,91 à 1,20 m.	9112M03V01600120	9112M03V02600120	9112M03V03600120	9112M03V06600120	9112M03V07600120	9112M03V49600120
De 1,21 à 1,50 m.	9112M03V01600150	9112M03V02600150	9112M03V03600150	9112M03V06600150	9112M03V07600150	9112M03V49600150
De 1,51 à 1,80 m.	9112M03V01600180	9112M03V02600180	9112M03V03600180	9112M03V06600180	9112M03V07600180	9112M03V49600180
De 1,81 à 2,10 m.	9112M03V01600210	9112M03V02600210	9112M03V03600210	9112M03V06600210	9112M03V07600210	9112M03V49600210
De 2,11 à 2,40 m.	9112M03V01600240	9112M03V02600240	9112M03V03600240	9112M03V06600240	9112M03V07600240	9112M03V49600240
De 2,41 à 2,70 m.	9112M03V01600270	9112M03V02600270	9112M03V03600270	9112M03V06600270	9112M03V07600270	9112M03V49600270
De 2,71 à 3,00 m.	9112M03V01600300	9112M03V02600300	9112M03V03600300	9112M03V06600300	9112M03V07600300	9112M03V49600300
De 3,01 à 3,30 m.	9112M03V01600330	9112M03V02600330	9112M03V03600330	9112M03V06600330	9112M03V07600330	9112M03V49600330
De 3,31 à 3,60 m.	9112M03V01600360	9112M03V02600360	9112M03V03600360	9112M03V06600360	9112M03V07600360	9112M03V49600360
De 3,61 à 3,90 m.	9112M03V01600390	9112M03V02600390	9112M03V03600390	9112M03V06600390	9112M03V07600390	9112M03V49600390
De 3,91 à 4,20 m.	9112M03V01600420	9112M03V02600420	9112M03V03600420	9112M03V06600420	9112M03V07600420	9112M03V49600420
De 4,21 à 4,50 m.	9112M03V01600450	9112M03V02600450	9112M03V03600450	9112M03V06600450	9112M03V07600450	9112M03V49600450

ALUMINIUM DECO



TRINGLE PROFILÉ 7640 "ROND"

SUR-MESURE. AUTRES ASSEMBLAGES. (sans supports - à rajouter à la cde)

POIDS MAXIMUM 15 KG.



SUPPORT
Ref. 7642**4

SUPPORT LONG
Ref. 7646**4

SUPPORT PLAFOND
Ref. 7644**4



MODALITÉ O1 : MONTAGE CLASSIQUE (SANS CORDON DE TIRAGE)

VARIANT A: Avec suspendeur à roue 0689060						
<---->	01. NOYER	02. PIN	03. MERISIER	06. BLANC	07. NOIR	49. INOX
Jusqu'à 0,90 m.	9112M01V01A00090	9112M01V02A00090	9112M01V03A00090	9112M01V06A00090	9112M01V07A00090	9112M01V49A00090
De 0,91 à 1,20 m.	9112M01V01A00120	9112M01V02A00120	9112M01V03A00120	9112M01V06A00120	9112M01V07A00120	9112M01V49A00120
De 1,21 à 1,50 m.	9112M01V01A00150	9112M01V02A00150	9112M01V03A00150	9112M01V06A00150	9112M01V07A00150	9112M01V49A00150
De 1,51 à 1,80 m.	9112M01V01A00180	9112M01V02A00180	9112M01V03A00180	9112M01V06A00180	9112M01V07A00180	9112M01V49A00180
De 1,81 à 2,10 m.	9112M01V01A00210	9112M01V02A00210	9112M01V03A00210	9112M01V06A00210	9112M01V07A00210	9112M01V49A00210
De 2,11 à 2,40 m.	9112M01V01A00240	9112M01V02A00240	9112M01V03A00240	9112M01V06A00240	9112M01V07A00240	9112M01V49A00240
De 2,41 à 2,70 m.	9112M01V01A00270	9112M01V02A00270	9112M01V03A00270	9112M01V06A00270	9112M01V07A00270	9112M01V49A00270
De 2,71 à 3,00 m.	9112M01V01A00300	9112M01V02A00300	9112M01V03A00300	9112M01V06A00300	9112M01V07A00300	9112M01V49A00300
De 3,01 à 3,30 m.	9112M01V01A00330	9112M01V02A00330	9112M01V03A00330	9112M01V06A00330	9112M01V07A00330	9112M01V49A00330
De 3,31 à 3,60 m.	9112M01V01A00360	9112M01V02A00360	9112M01V03A00360	9112M01V06A00360	9112M01V07A00360	9112M01V49A00360
De 3,61 à 3,90 m.	9112M01V01A00390	9112M01V02A00390	9112M01V03A00390	9112M01V06A00390	9112M01V07A00390	9112M01V49A00390
De 3,91 à 4,20 m.	9112M01V01A00420	9112M01V02A00420	9112M01V03A00420	9112M01V06A00420	9112M01V07A00420	9112M01V49A00420
De 4,21 à 4,50 m.	9112M01V01A00450	9112M01V02A00450	9112M01V03A00450	9112M01V06A00450	9112M01V07A00450	9112M01V49A00450

- COMPONENTS
MOD 01/VARIANT A:
- Profilé 7640
 - Suspenseur à roue (ref. 0689**)
 - Jeu 2 porte-poulies + 1 bride (ref. 0250**)
 - 2 x embouts profilé (ref. 7641**)

VARIANT B: Avec suspendeur conducteur 8076060						
<---->	01. NOYER	02. PIN	03. MERISIER	06. BLANC	07. NOIR	49. INOX
Jusqu'à 0,90 m.	9112M01V01B00090	9112M01V02B00090	9112M01V03B00090	9112M01V06B00090	9112M01V07B00090	9112M01V49B00090
De 0,91 à 1,20 m.	9112M01V01B00120	9112M01V02B00120	9112M01V03B00120	9112M01V06B00120	9112M01V07B00120	9112M01V49B00120
De 1,21 à 1,50 m.	9112M01V01B00150	9112M01V02B00150	9112M01V03B00150	9112M01V06B00150	9112M01V07B00150	9112M01V49B00150
De 1,51 à 1,80 m.	9112M01V01B00180	9112M01V02B00180	9112M01V03B00180	9112M01V06B00180	9112M01V07B00180	9112M01V49B00180
De 1,81 à 2,10 m.	9112M01V01B00210	9112M01V02B00210	9112M01V03B00210	9112M01V06B00210	9112M01V07B00210	9112M01V49B00210
De 2,11 à 2,40 m.	9112M01V01B00240	9112M01V02B00240	9112M01V03B00240	9112M01V06B00240	9112M01V07B00240	9112M01V49B00240
De 2,41 à 2,70 m.	9112M01V01B00270	9112M01V02B00270	9112M01V03B00270	9112M01V06B00270	9112M01V07B00270	9112M01V49B00270
De 2,71 à 3,00 m.	9112M01V01B00300	9112M01V02B00300	9112M01V03B00300	9112M01V06B00300	9112M01V07B00300	9112M01V49B00300
De 3,01 à 3,30 m.	9112M01V01B00330	9112M01V02B00330	9112M01V03B00330	9112M01V06B00330	9112M01V07B00330	9112M01V49B00330
De 3,31 à 3,60 m.	9112M01V01B00360	9112M01V02B00360	9112M01V03B00360	9112M01V06B00360	9112M01V07B00360	9112M01V49B00360
De 3,61 à 3,90 m.	9112M01V01B00390	9112M01V02B00390	9112M01V03B00390	9112M01V06B00390	9112M01V07B00390	9112M01V49B00390
De 3,91 à 4,20 m.	9112M01V01B00420	9112M01V02B00420	9112M01V03B00420	9112M01V06B00420	9112M01V07B00420	9112M01V49B00420
De 4,21 à 4,50 m.	9112M01V01B00450	9112M01V02B00450	9112M01V03B00450	9112M01V06B00450	9112M01V07B00450	9112M01V49B00450

- COMPONENTS
MOD 01/VARIANT B:
- Profilé 7640
 - Suspenseur à roue (ref. 8076**)
 - Jeu 2 porte-poulies + 1 bride (ref. 0250**)
 - 2 x embouts profilé (ref. 7641**)

MODALITÉ O3 : MONTAGE VAGUES (SANS CORDON DE TIRAGE)

VARIANT A: Suspenseur avec fil CHYC Ref. 0232 pas de 8 cm.						
<---->	01. NOYER	02. PIN	03. MERISIER	06. BLANC	07. NOIR	49. INOX
Jusqu'à 0,90 m.	9112M03V01A00090	9112M03V02A00090	9112M03V03A00090	9112M03V06A00090	9112M03V07A00090	9112M03V49A00090
De 0,91 à 1,20 m.	9112M03V01A00120	9112M03V02A00120	9112M03V03A00120	9112M03V06A00120	9112M03V07A00120	9112M03V49A00120
De 1,21 à 1,50 m.	9112M03V01A00150	9112M03V02A00150	9112M03V03A00150	9112M03V06A00150	9112M03V07A00150	9112M03V49A00150
De 1,51 à 1,80 m.	9112M03V01A00180	9112M03V02A00180	9112M03V03A00180	9112M03V06A00180	9112M03V07A00180	9112M03V49A00180
De 1,81 à 2,10 m.	9112M03V01A00210	9112M03V02A00210	9112M03V03A00210	9112M03V06A00210	9112M03V07A00210	9112M03V49A00210
De 2,11 à 2,40 m.	9112M03V01A00240	9112M03V02A00240	9112M03V03A00240	9112M03V06A00240	9112M03V07A00240	9112M03V49A00240
De 2,41 à 2,70 m.	9112M03V01A00270	9112M03V02A00270	9112M03V03A00270	9112M03V06A00270	9112M03V07A00270	9112M03V49A00270
De 2,71 à 3,00 m.	9112M03V01A00300	9112M03V02A00300	9112M03V03A00300	9112M03V06A00300	9112M03V07A00300	9112M03V49A00300
De 3,01 à 3,30 m.	9112M03V01A00330	9112M03V02A00330	9112M03V03A00330	9112M03V06A00330	9112M03V07A00330	9112M03V49A00330
De 3,31 à 3,60 m.	9112M03V01A00360	9112M03V02A00360	9112M03V03A00360	9112M03V06A00360	9112M03V07A00360	9112M03V49A00360
De 3,61 à 3,90 m.	9112M03V01A00390	9112M03V02A00390	9112M03V03A00390	9112M03V06A00390	9112M03V07A00390	9112M03V49A00390
De 3,91 à 4,20 m.	9112M03V01A00420	9112M03V02A00420	9112M03V03A00420	9112M03V06A00420	9112M03V07A00420	9112M03V49A00420
De 4,21 à 4,50 m.	9112M03V01A00450	9112M03V02A00450	9112M03V03A00450	9112M03V06A00450	9112M03V07A00450	9112M03V49A00450

- COMPONENTS
MOD 03/VARIANT A:
- Profilé 7640
 - Suspenseur avec fil pas 8 cm. (ref. 0232**)
 - Jeu 2 porte-poulies + 1 bride (ref. 0250**)
 - 2 x embouts profilé (ref. 7641**)

VARIANT B: Suspenseur avec fil CHYC Ref. 0270 pas de 6 cm.						
<---->	01. NOYER	02. PIN	03. MERISIER	06. BLANC	07. NOIR	49. INOX
Jusqu'à 0,90 m.	9112M03V01B00090	9112M03V02B00090	9112M03V03B00090	9112M03V06B00090	9112M03V07B00090	9112M03V49B00090
De 0,91 à 1,20 m.	9112M03V01B00120	9112M03V02B00120	9112M03V03B00120	9112M03V06B00120	9112M03V07B00120	9112M03V49B00120
De 1,21 à 1,50 m.	9112M03V01B00150	9112M03V02B00150	9112M03V03B00150	9112M03V06B00150	9112M03V07B00150	9112M03V49B00150
De 1,51 à 1,80 m.	9112M03V01B00180	9112M03V02B00180	9112M03V03B00180	9112M03V06B00180	9112M03V07B00180	9112M03V49B00180
De 1,81 à 2,10 m.	9112M03V01B00210	9112M03V02B00210	9112M03V03B00210	9112M03V06B00210	9112M03V07B00210	9112M03V49B00210
De 2,11 à 2,40 m.	9112M03V01B00240	9112M03V02B00240	9112M03V03B00240	9112M03V06B00240	9112M03V07B00240	9112M03V49B00240
De 2,41 à 2,70 m.	9112M03V01B00270	9112M03V02B00270	9112M03V03B00270	9112M03V06B00270	9112M03V07B00270	9112M03V49B00270
De 2,71 à 3,00 m.	9112M03V01B00300	9112M03V02B00300	9112M03V03B00300	9112M03V06B00300	9112M03V07B00300	9112M03V49B00300
De 3,01 à 3,30 m.	9112M03V01B00330	9112M03V02B00330	9112M03V03B00330	9112M03V06B00330	9112M03V07B00330	9112M03V49B00330
De 3,31 à 3,60 m.	9112M03V01B00360	9112M03V02B00360	9112M03V03B00360	9112M03V06B00360	9112M03V07B00360	9112M03V49B00360
De 3,61 à 3,90 m.	9112M03V01B00390	9112M03V02B00390	9112M03V03B00390	9112M03V06B00390	9112M03V07B00390	9112M03V49B00390
De 3,91 à 4,20 m.	9112M03V01B00420	9112M03V02B00420	9112M03V03B00420	9112M03V06B00420	9112M03V07B00420	9112M03V49B00420
De 4,21 à 4,50 m.	9112M03V01B00450	9112M03V02B00450	9112M03V03B00450	9112M03V06B00450	9112M03V07B00450	9112M03V49B00450

- COMPONENTS
MOD 03/VARIANT B:
- Profilé 7640
 - Suspenseur avec fil pas 6 cm. (ref. 0270**)
 - Jeu 2 porte-poulies + 1 bride (ref. 0250**)
 - 2 x embouts profilé (ref. 7641**)

VARIANT C: Suspenseur 8076060 + cordon 0103 pas de 8 cm.						
<---->	01. NOYER	02. PIN	03. MERISIER	06. BLANC	07. NOIR	49. INOX
Jusqu'à 0,90 m.	9112M03V01C00090	9112M03V02C00090	9112M03V03C00090	9112M03V06C00090	9112M03V07C00090	9112M03V49C00090
De 0,91 à 1,20 m.	9112M03V01C00120	9112M03V02C00120	9112M03V03C00120	9112M03V06C00120	9112M03V07C00120	9112M03V49C00120
De 1,21 à 1,50 m.	9112M03V01C00150	9112M03V02C00150	9112M03V03C00150	9112M03V06C00150	9112M03V07C00150	9112M03V49C00150
De 1,51 à 1,80 m.	9112M03V01C00180	9112M03V02C00180	9112M03V03C00180	9112M03V06C00180	9112M03V07C00180	9112M03V49C00180
De 1,81 à 2,10 m.	9112M03V01C00210	9112M03V02C00210	9112M03V03C00210	9112M03V06C00210	9112M03V07C00210	9112M03V49C00210
De 2,11 à 2,40 m.	9112M03V01C00240	9112M03V02C00240	9112M03V03C00240	9112M03V06C00240	9112M03V07C00240	9112M03V49C00240
De 2,41 à 2,70 m.	9112M03V01C00270	9112M03V02C00270	9112M03V03C00270	9112M03V06C00270	9112M03V07C00270	9112M03V49C00270
De 2,71 à 3,00 m.	9112M03V01C00300	9112M03V02C00300	9112M03V03C00300	9112M03V06C00300	9112M03V07C00300	9112M03V49C00300
De 3,01 à 3,30 m.	9112M03V01C00330	9112M03V02C00330	9112M03V03C00330	9112M03V06C00330	9112M03V07C00330	9112M03V49C00330
De 3,31 à 3,60 m.	9112M03V01C00360	9112M03V02C00360	9112M03V03C00360	9112M03V06C00360	9112M03V07C00360	9112M03V49C00360
De 3,61 à 3,90 m.	9112M03V01C00390	9112M03V02C00390	9112M03V03C00390	9112M03V06C00390	9112M03V07C00390	9112M03V49C00390
De 3,91 à 4,20 m.	9112M03V01C00420	9112M03V02C00420	9112M03V03C00420	9112M03V06C00420	9112M03V07C00420	9112M03V49C00420
De 4,21 à 4,50 m.	9112M03V01C00450	9112M03V02C00450	9112M03V03C00450	9112M03V06C00450	9112M03V07C00450	9112M03V49C00450

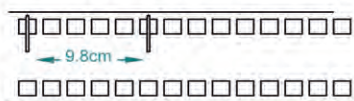
- COMPONENTS
MOD 03/VARIANT C:
- Profilé 7640
 - Suspenseur conducteur (ref. 8076**)
 - Cordon avec séparateur pas de 6 cm. (ref. 0103**)
 - Jeu 2 porte-poulies + 1 bride (ref. 0250**)
 - 2 x embouts profilé (ref. 7641**)

VARIANT D: Suspenseur 8076060 + cordon 0321 pas de 6 cm.						
<---->	01. NOYER	02. PIN	03. MERISIER	06. BLANC	07. NOIR	49. INOX
Jusqu'à 0,90 m.	9112M03V01D00090	9112M03V02D00090	9112M03V03D00090	9112M03V06D00090	9112M03V07D00090	9112M03V49D00090
De 0,91 à 1,20 m.	9112M03V01D00120	9112M03V02D00120	9112M03V03D00120			

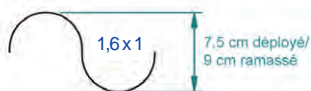


RAPPORT GALON CORTITEX 75/2

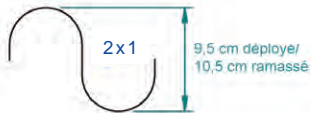
Galon Cortitex 75/2	ÉCART de 6 cm	ÉCART de 8 cm	ÉCART de 9 cm
---------------------	---------------	---------------	---------------



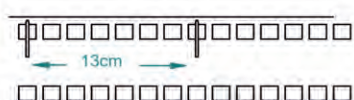
Crochet toutes les 5 poches



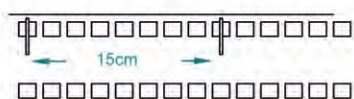
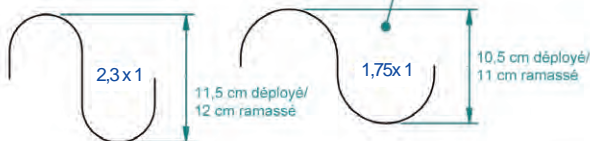
Crochet toutes les 6 poches



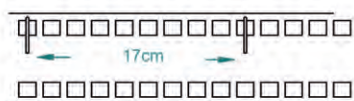
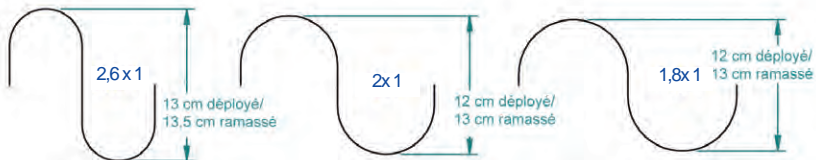
Dans cet exemple, nous mettons un crochet toutes les 7 poches et nous utilisons la tige d'écartement de 8 cm sur la tringle, nous aurons alors besoin d'1m75 de tissu par mètre de tringle (ampleur du tissu), et la vague sera de 10.5cm de profondeur.



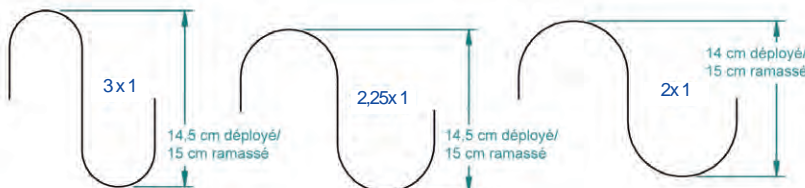
Crochet toutes les 7 poches



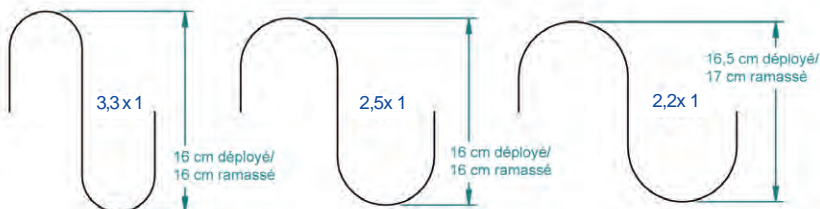
Crochet toutes les 8 poches



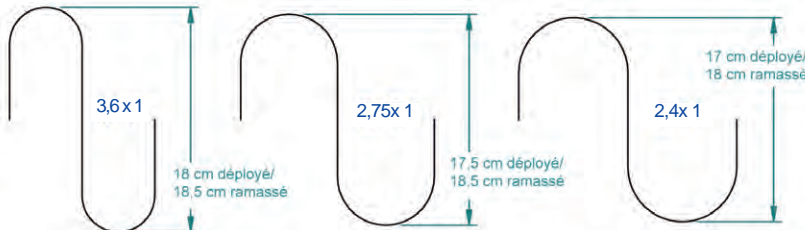
Crochet toutes les 9 poches



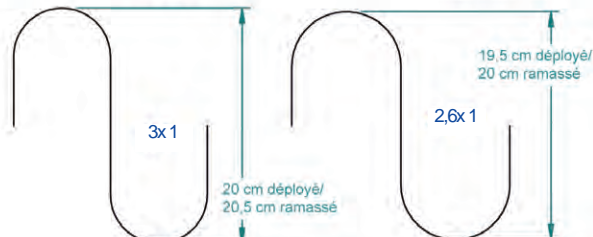
Crochet toutes les 10 poches



Crochet toutes les 11 poches



Crochet toutes les 12 poches



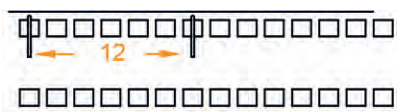
MESURES A TITRE INDICATIF.

A réception de votre galon Cortitex, vérifier que la distance entre chaque poche correspond à la mesure sur cette page. Sinon, adapter les mesures à notre méthode de calcul.



EXEMPLE DE VAGUES

ECART 6 cm. / RAPPORT 2x1



RAPPORT 2 x1 veut dire que pour 1m de rideau fini, besoin de 2m de tissu.

Voir page précédente, les espaces nécessaires en cm de déport du profilé en fonction de la largeur de la vague (rideau ramassé).

ECART 6 cm. / RAPPORT 3,6x1

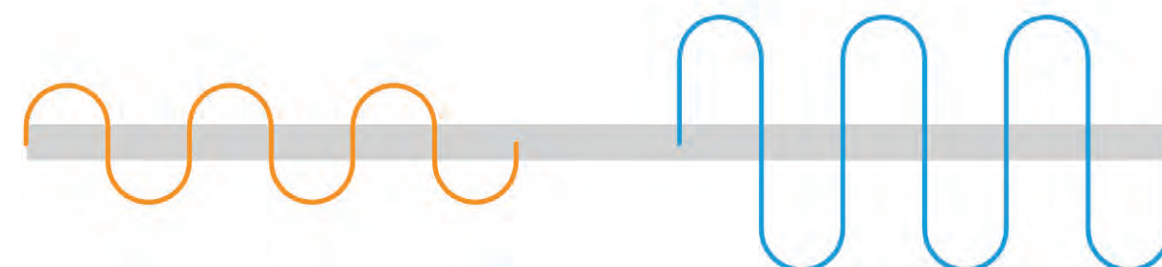
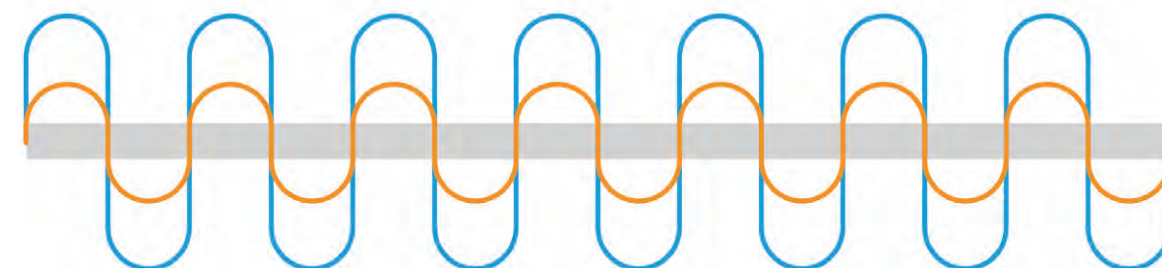


TABLEAU DE DISTRIBUTION

Montage de la tringle vague avec galon Cortitex 75/2.

AVEC CORDON. RANGEMENT SUR UN CÔTÉ

— DIMENSION DE LA TRINGLE —				
Nombre de vagues	Nombre de crochets	Nombre de suspenseurs	Tige d'écart. 9 cm.	Tige d'écart. 6 cm.
3	6	5	0,49	0,34
4	8	7	0,67	0,46
5	10	9	0,85	0,58
6	12	11	1,03	0,70
7	14	13	1,20	0,82
8	16	15	1,38	0,94
9	18	17	1,56	1,06
10	20	19	1,74	1,18
11	22	21	1,92	1,30
12	24	23	2,10	1,42
13	26	25	2,28	1,54
14	28	27	2,45	1,66
15	30	29	2,63	1,78
16	32	31	2,81	1,90
17	34	33	2,99	2,02
18	36	35	3,17	2,14
19	38	37	3,35	2,26
20	40	39	3,52	2,38
21	42	41	3,70	2,50
22	44	43	3,88	2,62
23	46	45	4,06	2,74
24	48	47	4,24	2,86
25	50	49	4,42	2,98
26	52	51	4,59	3,10
27	54	53	4,77	3,22
28	56	55	4,95	3,34

SANS CORDON. RANGEMENT SUR UN CÔTÉ

— DIMENSION DE LA TRINGLE —				
Nombre de vagues	Nombre de crochets	Nombre de suspenseurs	Tige d'écart. 9 cm.	Tige d'écart. 6 cm.
3	6	5	0,46	0,32
4	8	7	0,64	0,44
5	10	9	0,82	0,56
6	12	11	1,00	0,68
7	14	13	1,18	0,80
8	16	15	1,36	0,92
9	18	17	1,53	1,04
10	20	19	1,71	1,16
11	22	21	1,89	1,28
12	24	23	2,07	1,40
13	26	25	2,25	1,51
14	28	27	2,43	1,63
15	30	29	2,61	1,75
16	32	31	2,78	1,87
17	34	33	2,96	1,99
18	36	35	3,14	2,11
19	38	37	3,32	2,23
20	40	39	3,50	2,35
21	42	41	3,68	2,47
22	44	43	3,85	2,59
23	46	45	4,03	2,71
24	48	47	4,21	2,83
25	50	49	4,39	2,95
26	52	51	4,57	3,07
27	54	53	4,75	3,19
28	56	55	4,92	3,31

AVEC CORDON. RANGEMENT SYMÉTRIQUE

— DIMENSION DE LA TRINGLE —				
Nombre vagues/côté	Nombre de croch./côté	Nombre de suspen./côté	Tige d'écart. 9 cm.	Tige d'écart. 6 cm.
2	4	3	0,58	0,40
3	6	5	0,94	0,64
4	8	7	1,29	0,88
5	10	9	1,65	1,12
6	12	11	2,01	1,36
7	14	13	2,36	1,60
8	16	15	2,72	1,84
9	18	17	3,08	2,08
10	20	19	3,43	2,32
11	22	21	3,79	2,56
12	24	23	4,15	2,80
13	26	25	4,50	3,04
14	28	27	4,86	3,28
15	30	29	-	3,52

SANS CORDON. RANGEMENT SYMÉTRIQUE

— DIMENSION DE LA TRINGLE —				
Nombre vagues/côté	Nombre de croch./côté	Nombre de suspen./côté	Tige d'écart. 9 cm.	Tige d'écart. 6 cm.
2	4	3	0,56	0,38
3	6	5	0,91	0,62
4	8	7	1,27	0,86
5	10	9	1,63	1,10
6	12	11	1,98	1,34
7	14	13	2,34	1,58
8	16	15	2,70	1,82
9	18	17	3,05	2,06
10	20	19	3,41	2,30
11	22	21	3,77	2,53
12	24	23	4,12	2,77
13	26	25	4,48	3,01
14	28	27	4,84	3,25
15	30	29	-	3,49

TABLEAU DE DISTRIBUTION TRINGLE DECO


Montage de la tringle vague avec galon Cortitex 75/2.

AVEC OU SANS CORDON. RANGEMENT SUR UN CÔTÉ

— DIMENSION DE LA TRINGLE —				
Nombre de vagues	Nombre de crochets	Nombre de suspenseurs	Tige d'écart. 9 cm.	Tige d'écart. 6 cm.
3	6	5	0,50	0,35
4	8	7	0,68	0,47
5	10	9	0,86	0,59
6	12	11	1,04	0,71
7	14	13	1,21	0,83
8	16	15	1,39	0,95
9	18	17	1,57	1,07
10	20	19	1,75	1,19
11	22	21	1,93	1,31
12	24	23	2,11	1,43
13	26	25	2,29	1,55
14	28	27	2,46	1,67
15	30	29	2,64	1,79
16	32	31	2,82	1,91
17	34	33	3,00	2,03
18	36	35	3,18	2,15
19	38	37	3,36	2,27
20	40	39	3,53	2,39
21	42	41	3,71	2,51
22	44	43	3,89	2,63
23	46	45	4,07	2,75
24	48	47	4,25	2,87
25	50	49	4,43	2,99
26	52	51	4,60	3,11
27	54	53	4,78	3,23
28	56	55	4,96	3,35

AVEC OU SANS CORDON. RANGEMENT SYMÉTRIQUE

— DIMENSION DE LA TRINGLE —				
Nombre vagues/côté	Nombre de croch./côté	Nombre de suspen./côté	Tige d'écart. 9 cm.	Tige d'écart. 6 cm.
2	4	3	0,59	0,41
3	6	5	0,95	0,65
4	8	7	1,30	0,89
5	10	9	1,66	1,13
6	12	11	2,02	1,37
7	14	13	2,37	1,61
8	16	15	2,73	1,85
9	18	17	3,09	2,09
10	20	19	3,44	2,33
11	22	21	3,80	2,57
12	24	23	4,16	2,81
13	26	25	4,51	3,05
14	28	27	4,87	3,29
15	30	29	-	3,53






TUBE Ø28MM OUVERT


(tous les accessoires de la gamme Zirconio Ø28mm sont compatibles avec cette nouveauté)

POIDS MAXIMUM 10 KG.



TUBE Ø28MM OUVERT ET ACCESSOIRES

SUR COMMANDE



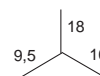
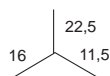
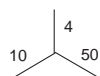
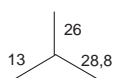
REFERENCE	4157**3	4158**3	4159**3	4160**3
←-----→	1,50 m.	2,00 m.	2,50 m.	3,00 m.
	6 un./ boîte	6 un./ boîte	6 un./ boîte	6 un./ boîte

EMBOUT PROFILÉ AUTOMATIQUE

JONCTION POUR PROFILÉ

FIXATION INTERMÉDIAIRE

SUSPENDEUR DÉCALÉ
(10 Un)



Ref.	4153**2	4286442	0892060	1072**0	1072**2
	x 2		x 1		x 400
	x 10		x 10		x 20
				x 50	
				06 / 07 / 32	06 / 07 / 32

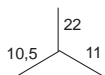
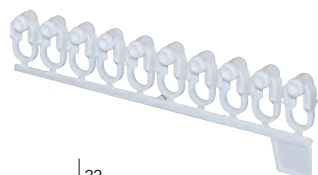
** Couleurs: 06= Blanc. 07= Noir. 42= Nickel mat. 47= Bronze vieilli. 51= Titane mat.
Code d'emballage: 0= Vrac. 2= Blister. 3= Skin.



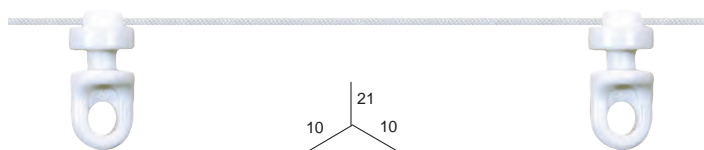
ACCESSOIRES TUBE Ø28MM OUVERT

(tous les accessoires de la gamme Zirconio Ø28mm sont compatibles avec cette nouveauté)

SUSPENDEUR À ROUE. BLANC ET GRIS



SUSPENDEUR AVEC FIL "CHYC"



PAS de 8 cm.

PAS de 6 cm.

Ref.	0689**0	0689**2	0232**0	0348**0	0349**0	0270**0	0346**0	0347**0
	x 400	x 20	Rouleau x 100 m.	2 m.	5 m.	Rouleau x 100 m.	2 m.	5 m.
	06 / 07 / 32	06 / 07 / 32	06 / 07			06 / 07		

SUPPORT PLAFOND
(pour Ø28 et Ø20)



SUPPORT PLAFOND PLAT

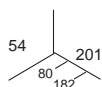


SUPPORT AUTOMATIQUE

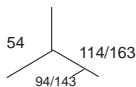


Ref.	4266**2	4150**2	4149**2
	x 10	x 1	x 1
	x 10	x 10	x 10

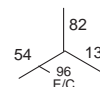

SUPPORT DOUBLE AUTOMATIQUE
PIVOTABLE Ø28-20



SUPPORT EXTENSIBLE
AUTOMATIQUE



SUPPORT PLAFOND DOUBLE
AUTOMATIQUE PIVOTABLE Ø28-20



Ref.	4143**2	4144**2	4151**2
	x 1	x 1	x 1
	x 10	x 10	x 10

SUPPORTS AUTOMATIQUES: La gamme comprend un support, un extensible, un double et un plafond, tous munis d'un double système de fixation. D'une part, une partie plastique dans l'encoche, permettant le blocage du tube par simple pression, de l'autre, une vis permettant de faire pivoter une partie du support et de positionner le tube par le bas afin d'obtenir une tringle rail (grâce au profilé ouvert développé pour cette gamme).



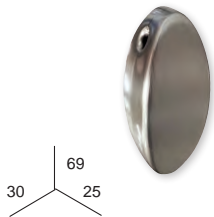
N.B.: Certains des accessoires del profilé 950 (pages 186, 187 et 188) sont compatibles avec cette nouveauté.
VOIR NOTICE EXPLICATIVE PAGE 173

** Couleurs: 06= Blanc. 07= Noir. 42= Nickel mat. 47= Bronze vieilli. 51= Titane mat.
Code d'emballage: 0= Vrac. 2= Blister.



ACCESSOIRES TUBE Ø28MM OUVERT

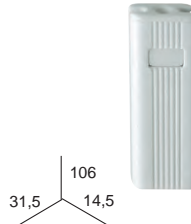
CONTREPOIDS PLUME
100 gr.



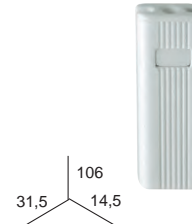
CONTREPOIDS DISQUE
100 gr.



CONTREPOIDS 70 gr.

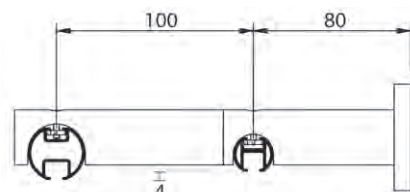
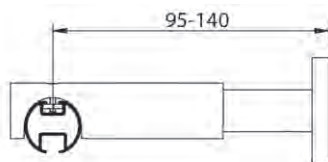
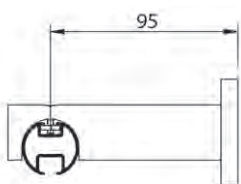
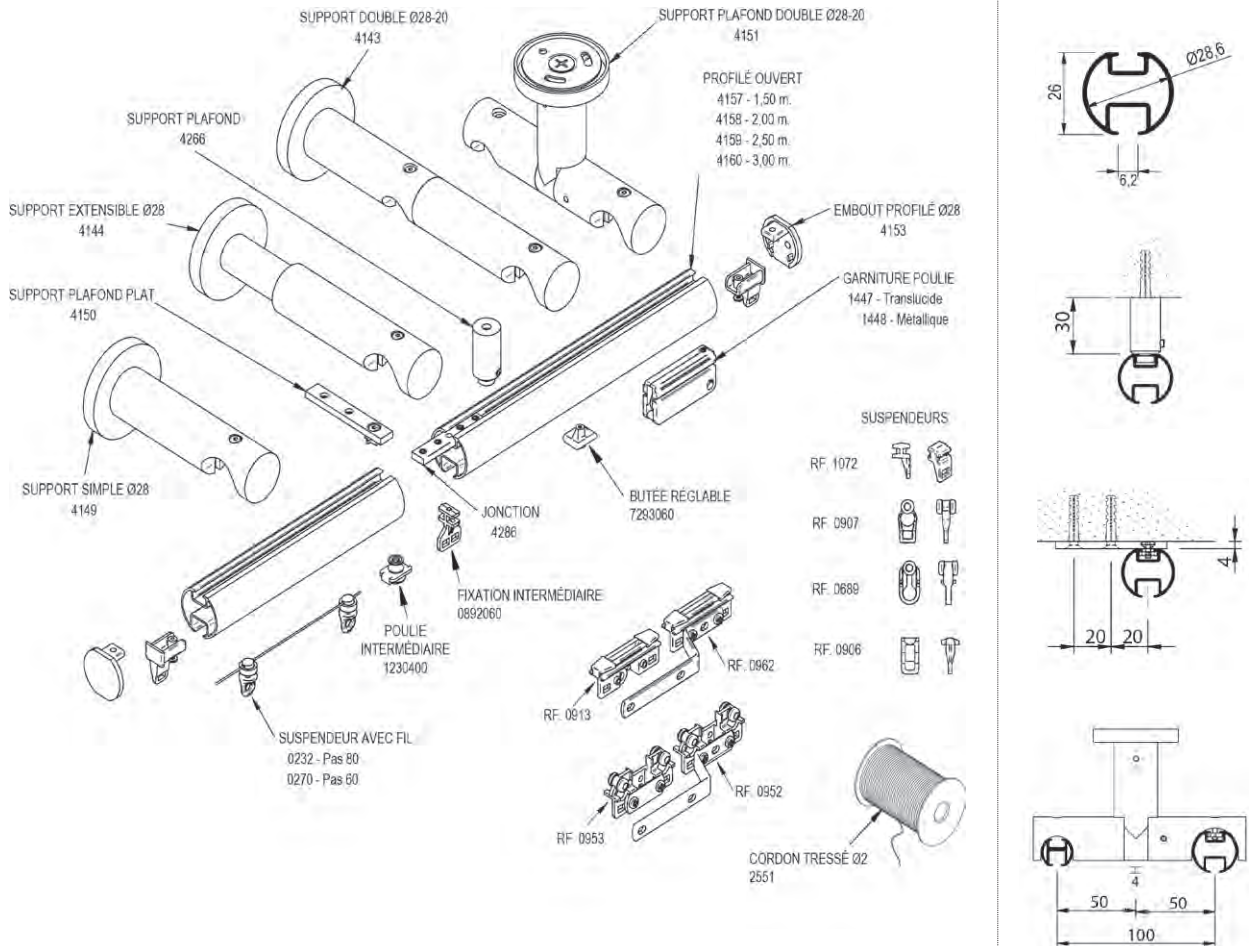


CONTREPOIDS 110 gr.



Ref.	4632**4	4633**4	1204**0	1224**0
	x 1	x 1	x 10	x 10
	06 / 07 / 43 / 47 / 49	06 / 07 / 43 / 47 / 49	06 / 07 / 32	06 / 07 / 32

NOTE EXPLICATIVE DES SUPPORTS AUTOMATIQUES Ø28




** Couleurs: 06= Blanc. 07= Noir. 42= Nickel mat. 47= Bronze vieilli. 51= Titane mat.
Code d'emballage: 0= Vrac. 4= Gaine.

SUGGESTIONS DE MONTAGE

PAROIS JAPONAISES AVEC TUBE Ø20MM OUVERT


Avec support multiple 4267, embout tube 4285 et suspendeur paroi japonaise 7571 et profilé de suspension 0940

POIDS MAXIMUM 10 KG.




2 VOIES

COMPOSANTS (AVEC SUPPORT MURAL MULTIPLE ET 2 TUBES)					
Tube Ø20 (Skin)	<---->	Suspendeur 7571320	Profilé de suspension 0940320	Supports 4267	Embout 4285
4227**3 x 2	1,50 m.	2 suspendeurs x 2 profilés	2 x 0,79 m.	2	2+2
4228**3 x 2	2,00 m.	2 suspendeurs x 2 profilés	2 x 1,04 m.	3	2+2
4229**3 x 2	2,40 m.	2 suspendeurs x 2 profilés	2 x 1,24 m.	3	2+2
4167**3 x 2	3,00 m.	2 suspendeurs x 2 profilés	2 x 1,54 m.	4	2+2



3 VOIES

COMPOSANTS (AVEC SUPPORT MURAL MULTIPLE ET 3 TUBES)					
Tube Ø20 (Skin)	<---->	Suspendeur 7571320	Profilé de suspension 0940320	Supports 4267	Embout 4285
4227**3 x 3	1,50 m.	2 suspendeurs x 3 profilés	3 x 0,54 m.	2	2+2+2
4228**3 x 3	2,00 m.	2 suspendeurs x 3 profilés	3 x 0,71 m.	3	2+2+2
4229**3 x 3	2,40 m.	2 suspendeurs x 3 profilés	3 x 0,84 m.	3	2+2+2
4167**3 x 3	3,00 m.	2 suspendeurs x 3 profilés	3 x 1,04 m.	4	2+2+2



4 VOIES

COMPOSANTS (AVEC SUPPORT MURAL MULTIPLE ET 4 TUBES)					
Tube Ø20 (Skin)	<---->	Suspendeur 7571320	Profilé de suspension 0940320	Supports 4267	Embout 4285
4227**3 x 4	1,50 m.	2 suspendeurs x 4 profilés	4 x 0,42 m.	2	2+2+2+2
4228**3 x 4	2,00 m.	2 suspendeurs x 4 profilés	4 x 0,54 m.	3	2+2+2+2
4229**3 x 4	2,40 m.	2 suspendeurs x 4 profilés	4 x 0,64 m.	3	2+2+2+2
4167**3 x 4	3,00 m.	2 suspendeurs x 4 profilés	4 x 0,79 m.	4	2+2+2+2

** Couleurs: 06= Blanc. 07= Noir. 42= Nickel mat. 47= Bronze vieilli. 51= Titane mat.




TUBE Ø20MM OUVERT

(tous les accessoires de la gamme Zirconio Ø20mm sont compatibles avec cette nouveauté)

POIDS MAXIMUM 10 KG.

VERSION RAIL ZIRCONIO




VERSION PAROI JAPONAISE ZIRCONIO



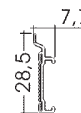
TUBE Ø20MM OUVERT ET ACCESSOIRES

TUBE ZIRCONIO OUVERT 20 mm.

SUR COMMANDE



PROFILÉ DE SUSPENSION.
BLANC ET SATINÉ ARGENT



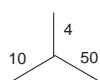
Ref.	4227**3	4228**3	4229**3	4167**3
	1,50 m.	2,00 m.	2,40 m.	3,00 m.
	x 1			

Ref.	0940**0
	4,00 m.
	x 20

EMBOÛT PROFILÉ AUTOMATIQUE



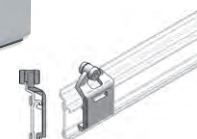
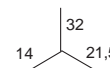
JONCTION POUR PROFILÉ



FIXATION INTERMÉDIAIRE



SUSPENDEUR PAROI JAPONAISE.
BLANC ET GRIS



Ref.	4285**2	4286442	7599060	7571060 / 7571320
	x 2	x 1		
	x 10	x 10	x 25	x 100

** Couleurs: 06= Blanc. 07= Noir. 42= Nickel mat. 47= Bronze vieilli. 51= Titane mat.
Code d'emballage: 0= Vrac. 2= Blister. 3= Skin.

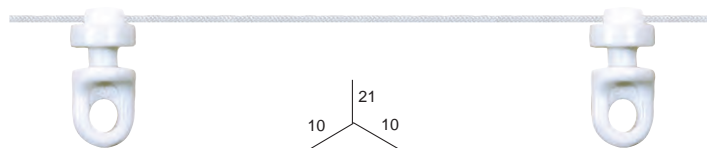
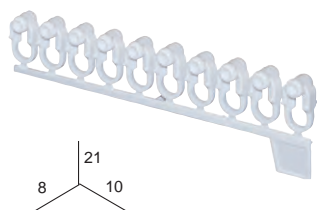


ACCESSOIRES TUBE Ø20MM OUVERT

(tous les accessoires de la gamme Zirconio Ø20mm sont compatibles avec cette nouveauté)

SUSPENDEUR À ROUE. BLANC ET GRIS

SUSPENDEUR AVEC FIL "CHYC"




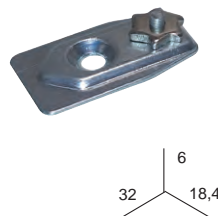
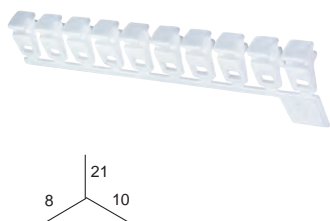
Ref.	0609**0	0609**2	0232**0	0348**0	0349**0	0270**0	0346**0	0347**0
	x 400	x 20	Rouleau x 100 m.	2 m.	5 m.	Rouleau x 100 m.	2 m.	5 m.
	06 / 32	06 / 32	PAS de 8 cm.			PAS de 6 cm.		
			06 / 07			06 / 07		

SUSPENDEUR À ROUE. BLANC ET GRIS

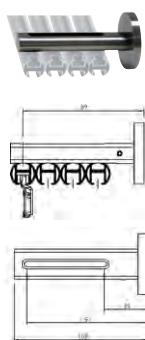
SUPPORT PLAFOND (pour Ø28 et Ø20)

SUPPORT PLAFOND PLAT (Seulement disponible en nickel mat, blanc et noir)

SUPPORT PLAFOND PLAT




Ref.	1072**0	1072**2	4266**2	4217**2	4150**2
	x 400	x 20	x 1	x 2	x 1
	06 / 07 / 32	06 / 07 / 32	x 10	x 25	x 10



SUPPORT MURAL MULTIPLE (2 à 4 rails/voies)

SUPPORT AUTOMATIQUE

SUPPORT DOUBLE AUTOMATIQUE PIVOTABLE



Ref.	4267**2	4289**2	4287**2
	x 1	x 1	x 1
	x 10	x 10	x 25

SUPPORTS AUTOMATIQUES: La gamme comprend un support, un extensible, un double et un plafond, tous munis d'un double système de fixation. D'une part, une partie plastique dans l'encoche, permettant le blocage du tube par simple pression, de l'autre, une vis permettant de faire pivoter une partie du support et de positionner le tube par le bas afin d'obtenir un triangle rail (grâce au profilé ouvert développé pour cette gamme).



N.B.: VOIR NOTICE EXPLICATIVE PAGE 177

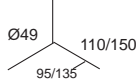
** Couleurs: 06= Blanc. 07= Noir. 42= Nickel mat. 50= Graphite. 47= Bronze vieilli. 51= Titane mat.
(Couleur 50 seulement pour des supports automatiques)
Code d'emballage: 2= Blister.



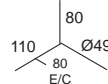
ACCESSOIRES TUBE Ø20MM OUVERT

(tous les accessoires de la gamme Zirconio Ø20mm sont compatibles avec cette nouveauté)

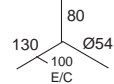
SUPPORT EXTENSIBLE
AUTOMATIQUE



SUPPORT PLAFOND DOUBLE
AUTOMATIQUE PIVOTABLE



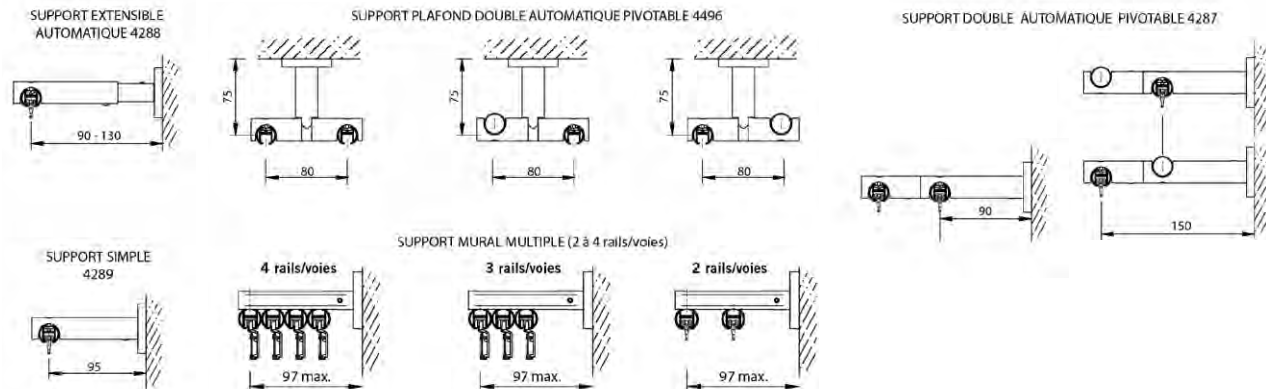
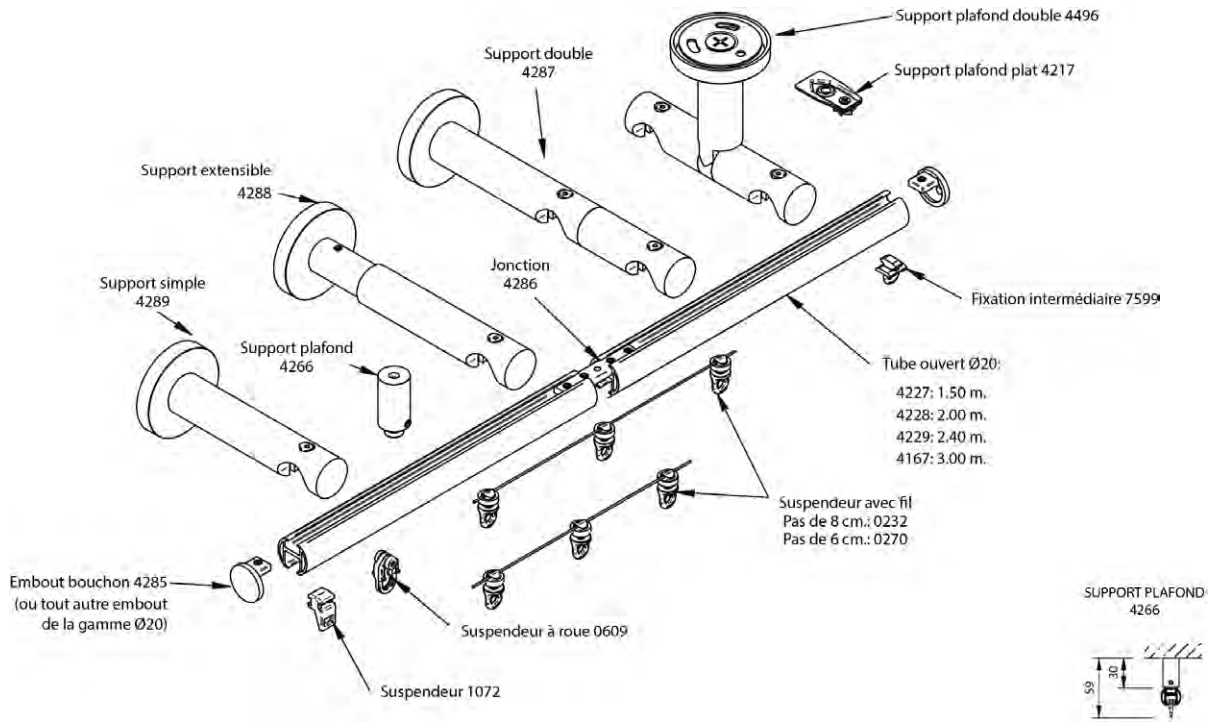
SUPPORT PLAFOND DOUBLE 20-20 mm.
(Seulement disponible en nickel mat,
blanc et noir)



AXE DES TRINGLES PLUS LARGE

Ref.	4288**2	4496**2	4425422
	x 1	x 1	x 1
	x 10	x 10	x 10

NOTE EXPLICATIVE DES SUPPORTS AUTOMATIQUES Ø20



** Couleurs: 06= Blanc. 07= Noir. 42= Nickel mat. 50= Graphite. 47= Bronze vieilli. 51= Titane mat.
(Couleur 50 seulement pour des supports automatiques)
Code d'emballage: 2= Blister.

USAGE DOMESTIQUE

Profilé **double** 7288
(étroit)

Profilé **double** 7269
(large)

Profilé 910

Profilé **triple** 1129
(symétrique)

Profilé **double** 7620
(vagues)

Profilé 950

Profilé 650

Profilé **triple** 7576
(asymétrique)

Profilé **quadruple** 7660
(symétrique)

Profilé 908

Profilé 7247

Profilé **professionnel** 7900

Profilé **quadruple** 7630
(asymétrique)

Profilé 660

Profilé **triple** **professionnel** 7980

Profilé **professionnel** 7700

Profilé 615
(Encastré)

Profilé **quadruple** **professionnel** 7990

Profilé **Deco** 7600

Profilé 900

Profilé **professionnel** 7950

Tube Ouvert **Deco** Ø28 / Ø20

Profilé **Deco** Rond 7640

Profilé **Deco** Ovale 7690



ALUMINIUM

PROFILÉS ET CARACTÉRISTIQUES ●

PROFILÉS ET ACCESSOIRES ●

PROFILÉS PROFESSIONNELLES ET ACCESSOIRES ●

PROFILÉS DOUBLES, TRIPLES ET QUADRUPLES ●

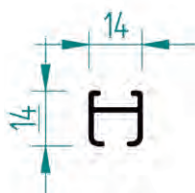
PROFILÉS AVEC RUBAN AUTO-AGRIPPANT ●

ACCESSOIRES COMMUNS ●

PROFILÉS CINTRÉS ●

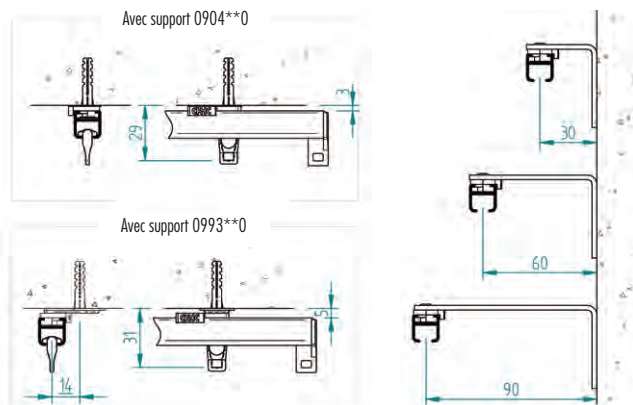
PROFILÉS

PROFILÉ 950

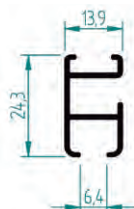


CARACTÉRISTIQUES TECHNIQUES

- Dimensions du profilé: 14 x 14,5 mm.
- Poids approximatif profilé: 143 gr/m
- Finition de surface : Laqué blanc, noir et gris.
- Poids maximum par suspendeur simple: 250 gr.
- Système tringle de rideau pour commande manuelle directe ou avec lance-rideau.
- Les rideaux peuvent être simples en ouverture latérale ou doubles sur un côté ou symétriques.
- Fixation préférentielle au plafond il peut également être installé au mur avec support mur.
- Longueur maximale recommandée: 6 mètres.
- L'angle minimum à prendre en compte pour cintrer est de 125 mm.
- Poids maximum recommandé: 10 kg.

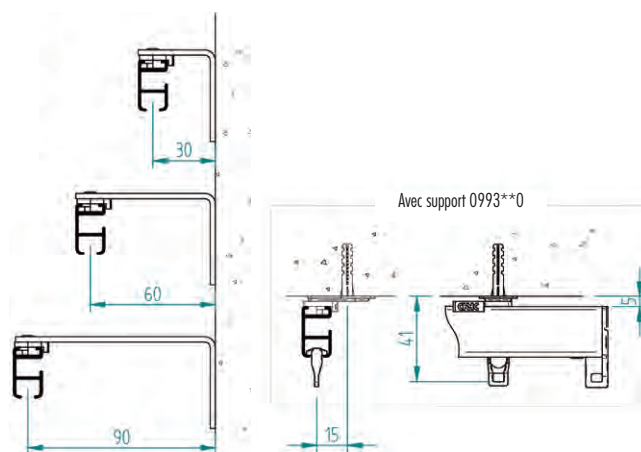


PROFILÉ 910

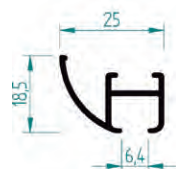


CARACTÉRISTIQUES TECHNIQUES

- Dimensions du profilé: 14 x 24,3 mm.
- Poids approximatif profilé: 187 gr/m
- Finition de surface : Laqué blanc et gris.
- Poids maximum par suspendeur simple: 250 gr.
- Système tringle de rideau pour commande manuelle directe ou avec lance-rideau.
- Les rideaux peuvent être simples en ouverture latérale ou doubles sur un côté ou symétriques.
- Fixation préférentielle au plafond il peut également être installé à mur avec support.
- Longueur maximale recommandée: 6 mètres.
- Profilé non cintrable.
- Poids maximum recommandé: 10 kg.

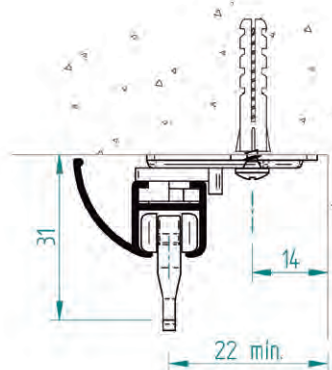


PROFILÉ 650

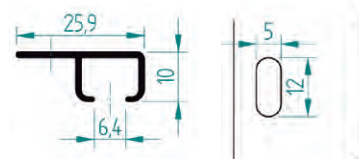



CARACTÉRISTIQUES TECHNIQUES

- Dimensions du profilé: 25 x 18,5 mm.
- Poids approximatif profilé: 200 gr/m
- Finition de surface : Laqué blanc et noir.
- Poids maximum par suspendeur simple: 250 gr.
- Système tringle de rideau pour commande manuelle directe ou avec lance-rideau.
- Les rideaux peuvent être simples en ouverture latérale ou doubles sur un côté ou symétriques.
- Fixation préférentielle au plafond il peut également être installé au mur avec support mur.
- Longueur maximale recommandée: 6 mètres.
- Profilé non cintrable.
- Poids maximum recommandé: 10 kg.



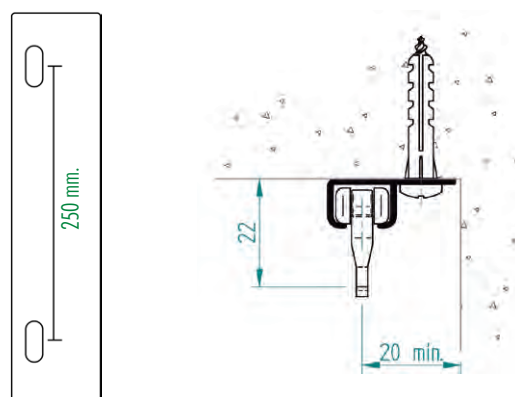
PROFILÉ 660



PAS DE JONCTION

CARACTÉRISTIQUES TECHNIQUES

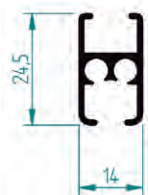
- Dimensions du profilé: 26 x 10,1 mm.
- Poids approximatif profilé: 135 gr/m
- Finition de surface : Laqué blanc, noir et gris.
- Perforations tous les 250 mm.
- Poids maximum par suspendeur simple: 250 gr.
- Système tringle de rideau pour commande manuelle directe ou avec lance-rideau.
- Les rideaux peuvent être simples en ouverture latérale ou doubles sur un côté ou symétriques.
- Fixation au plafond.
- Longueur maximale recommandée: 6 mètres.
- Profilé non cintrable.
- Poids maximum recommandé: 10 kg.





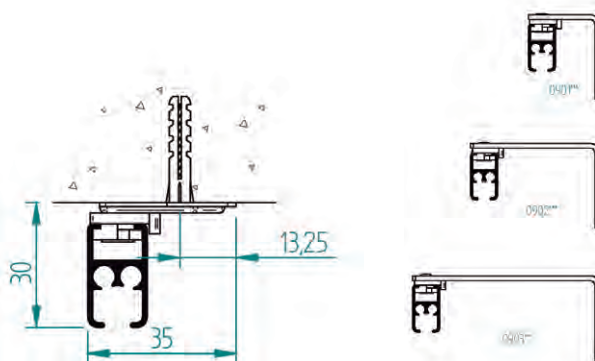
PROFILÉS

PROFILÉ 900

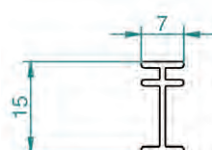


CARACTÉRISTIQUES TECHNIQUES

- Dimensions du profilé: 14 x 24,5 mm.
- Poids approximatif profilé: 250 gr/m
- Finition de surface : Laqué blanc.
- Poids maximum par suspenseur simple: 250 gr.
- Système tringle de rideau pour commande manuelle directe ou avec lance-rideau.
- Les rideaux peuvent être simples en ouverture latérale ou doubles sur un côté ou symétriques.
- Fixation préférentielle au plafond il peut également être installé au mur avec support mur.
- Longueur maximale recommandée: 6 mètres.
- L'angle minimum à prendre en compte pour cintre est de 125 mm.
- Poids maximum recommandé: 12 kgrs.

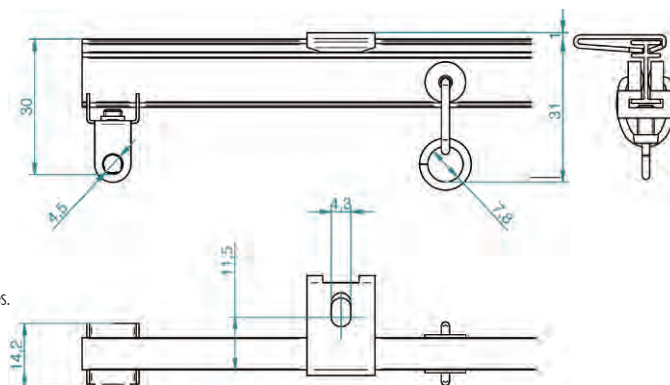


PROFILÉ 7247

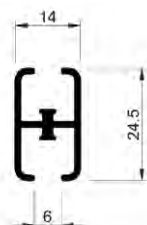


CARACTÉRISTIQUES TECHNIQUES

- Dimensions du profilé: 15 x 7 mm.
- Poids approximatif profilé: 86 gr/m
- Finition de surface : Laqué blanc.
- Système tringle de rideau pour commande manuelle directe ou avec lance-rideau.
- Les rideaux peuvent être simples en ouverture latérale ou doubles sur un côté ou symétriques.
- Fixation mur, au plafond ou avec support réglable par support plafond-mur.
- Pour centrage à la main.
- Recommandé pour les rideaux légers de taille moyenne.
- Poids maximum recommandé: 10 kgrs.



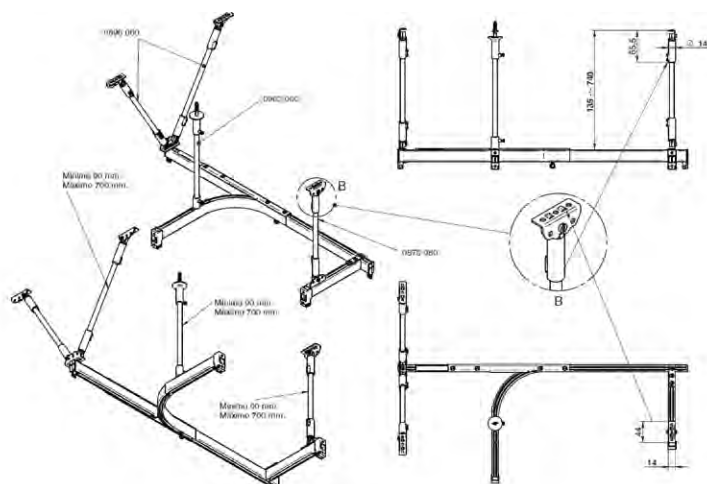
PROFILÉ 908



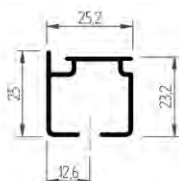

CARACTÉRISTIQUES TECHNIQUES

- Dimensions du profilé: 14 x 24,5 mm.
- Poids approximatif profilé: 239 gr/m
- Finition de surface : Laqué blanc. Qualité Qualicoat®.
- L'angle minimum à prendre en compte pour cintre est de 125 mm.
- Support recommandé tous les 1 m.

Cette tringle est idéale pour créer des cellules multifonctions, pour des magasins d'habillement, kinésithérapeutes, esthéticiennes, cliniques, hopitaux, etc.

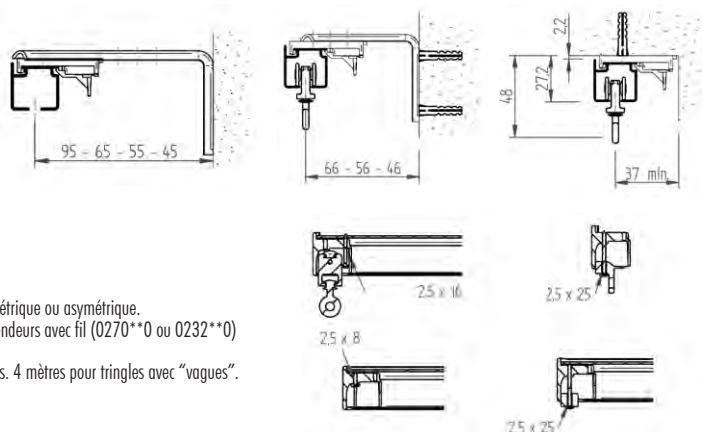


PROFILÉ 7600



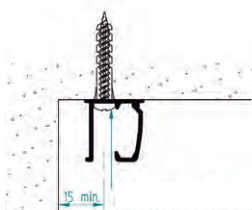
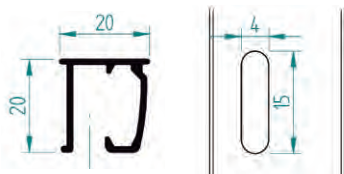

CARACTÉRISTIQUES TECHNIQUES P-7600

- Dimensions et poids approximatif profilé: 25,2 x 25 mm. / 305 gr/m.
- Finition de surface : Laqué blanc, gris et imitation d'acier inoxydable par anodisé.
- Poids maximum par suspenseur simple: 1 kg.
- Système tringle de rideau pour commande manuelle directe ou avec lance-rideau.
- Les rideaux peuvent être simples de ouverture latérale ou multiple et ouverture symétrique ou asymétrique.
- Rideaux "Vagues" avec cordon avec séparateurs (0103060 ou 0321060) ou suspenseurs avec fil (0270**0 ou 0232**0)
- Fixation au plafond ou mur.
- Longueur maximale recommandée: 6 mètres pour tringles avec suspenseurs simples. 4 mètres pour tringles avec "vagues".
- L'angle minimum à prendre en compte pour cintre est de 300 mm.
- Poids maximum recommandé: 15 kgrs.
- N° Supports recommandées: chaque 60 cm.



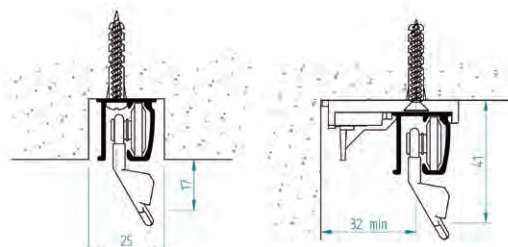
PROFILÉS

PROFILÉ 7700

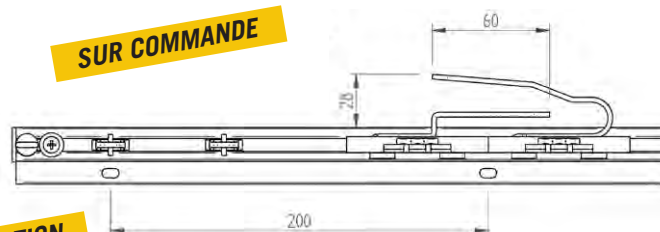
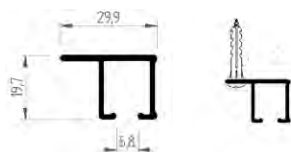



CARACTÉRISTIQUES TECHNIQUES

- Dimensions du profilé: 20 x 20 mm.
- Poids approximatif profilé: 235 gr/m.
- Finition de surface : Laqué blanc.
- Perforations tous les 250 mm.
- Conducteur en acier avec roues en plastique sur roulements à billes.
- Système tringle de rideau pour commande manuelle directe ou avec lance-rideau.
- Les rideaux peuvent être simples en ouverture latérale ou doubles sur un côté ou symétriques.
- Fixation préférentielle au plafond il peut également être installé à mur avec support simple ou multiple.
- Longueur maximale recommandée: 7 mètres.
- Profilé non cintrable.
- Poids maximum recommandé: 50 kg pour rideau.



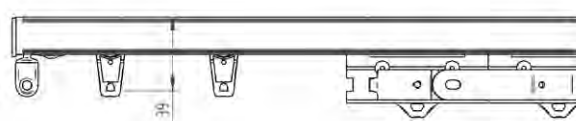
PROFILÉ 7900



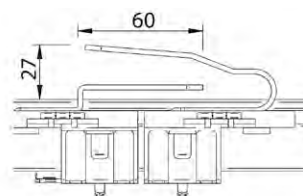
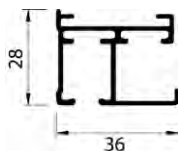
CARACTÉRISTIQUES TECHNIQUES P-7900

- Dimensions et poids approximatif profilé: 29,9 x 19,7 mm. / 290 gr/m.
- Finition de surface: Laqué blanc.
- Perforations tous les 200 mm.
- Poids maximum par suspendeur simple: 1 kg.
- Système tringle de rideau pour commande manuelle directe ou avec lance-rideau.
- Les rideaux peuvent être simples en ouverture latérale ou doubles sur un côté ou symétriques.
- Fixation préférentielle au plafond il peut également être installé au mur avec support mur.
- Longueur maximale recommandée: 6 mètres.
- Profilé non cintrable.
- Poids maximum recommandé: 20 kg.
- N° fixations recommandées: chaque 60 cm.

PAS DE JONCTION

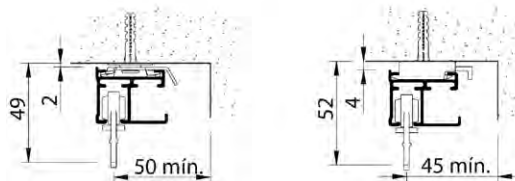


PROFILÉ 7950




CARACTÉRISTIQUES TECHNIQUES P-7950

- Dimensions et poids approximatif profilé: 27x38 mm. / 545 gr/m.
- Finition de surface: Laqué blanc.
- Cordon de polyester de 4 mm.
- Poids maximum par suspendeur simple: 1 kg.
- Système tringle de rideau pour commande avec cordon.
- Les rideaux peuvent être simples en ouverture latérale ou doubles sur un côté ou symétriques.
- Fixation au plafond ou mur.
- Longueur maximale recommandée: 10 mètres.
- Profilé non cintrable.
- Poids maximum recommandé: 20 kg.
- N° fixations recommandées: chaque 60 cm.



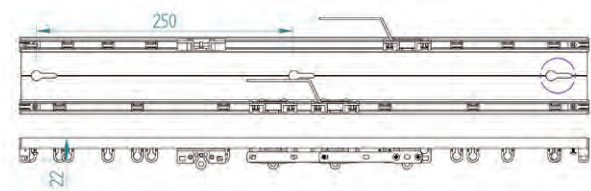
PROFILÉ 7288



PAS DE JONCTION

CARACTÉRISTIQUES TECHNIQUES

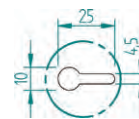


- Dimensions et poids approximatif profilé 7288: 54,9 x 10,1 mm. / 256 gr/m
- Finition de surface : Laqué blanc.
- Perforations tous les 250 mm.
- Poids maximum par suspendeur simple: 250 gr.
- Système tringle de rideau pour commande manuelle directe ou avec lance-rideau.
- Les rideaux peuvent être simples en ouverture latérale ou doubles sur un côté ou symétriques.
- Fixation préférentielle au plafond il peut également être installé au mur avec support mur.
- Longueur maximale recommandée: 6 mètres.
- Profilé non cintrable.
- Poids maximum recommandé: 10 kg.





PROFILÉS

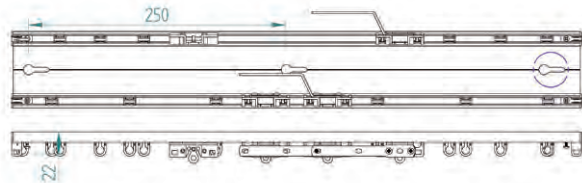
PROFILÉ 7269






PAS DE JONCTION

CARACTÉRISTIQUES TECHNIQUES

- Dimensions et poids approximatif profilé 7269: 73,9 x 10,1 mm. / 294 gr/m
- Finition de surface : Laqué blanc et laqué noir.
- Perforations tous les 250 mm.
- Poids maximum par suspenseur simple: 250 gr.
- Système tringle de rideau pour commande manuelle directe ou avec lance-rideau.
- Les rideaux peuvent être simples en ouverture latérale ou doubles sur un côté ou symétriques.
- Fixation préférentielle au plafond il peut également être installé au mur avec support mur.
- Longueur maximale recommandée: 6 mètres.
- Profilé non cintrable.
- Poids maximum recommandé: 10 kgrs.



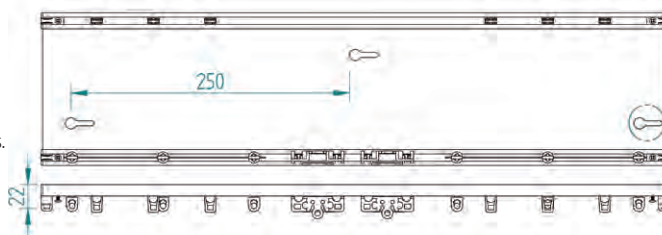
PROFILÉ 7620



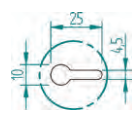
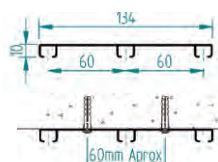

PAS DE JONCTION

CARACTÉRISTIQUES TECHNIQUES

- Dimensions du profilé: 73,9 x 10,1 mm.
- Poids approximatif profilé: 294 gr/m
- Finition de surface : Laqué blanc.
- Perforations tous les 250 mm.
- Poids maximum par suspenseur simple: 250 gr.
- Système tringle de rideau pour commande manuelle directe ou avec lance-rideau.
- Les rideaux peuvent être simples en ouverture latérale ou doubles sur un côté ou symétriques.
- Fixation préférentielle au plafond il peut également être installé au mur avec support mur.
- Longueur maximale recommandée: 6 mètres.
- Profilé non cintrable.
- Poids maximum recommandé: 10 kgrs.

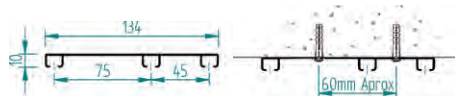


PROFILÉS 1129 / 7576

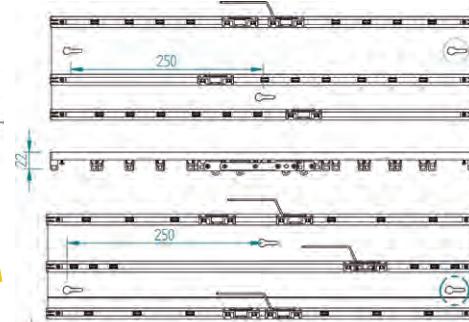


CARACTÉRISTIQUES TECHNIQUES 1129 / 7576

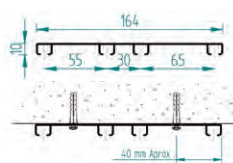

- Dimensions du profilé: 134 x 10,1 mm.
- Poids approximatif profilé: 624 gr/m
- Finition de surface : Laqué blanc.
- Perforations tous les 250 mm.
- Poids maximum par suspenseur simple: 250 gr.
- Système tringle de rideau pour commande manuelle directe ou avec lance-rideau.
- Les rideaux peuvent être simples en ouverture latérale ou doubles sur un côté ou symétriques.
- Fixation préférentielle au plafond il peut également être installé au mur avec support mur.
- Longueur maximale recommandée: 6 mètres.
- Profilé non cintrable.
- Poids maximum recommandé: 12 kgrs.



PAS DE JONCTION



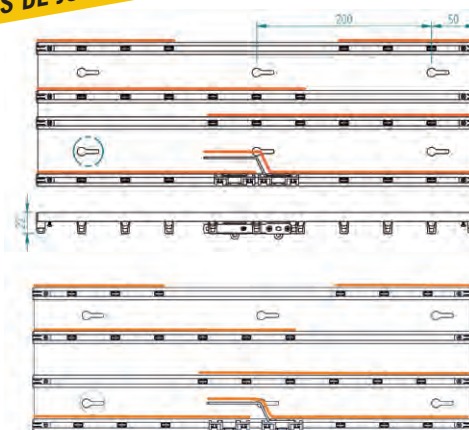
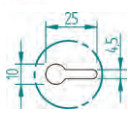
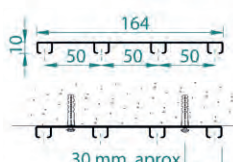
PROFILÉS 7630 / 7660



PAS DE JONCTION

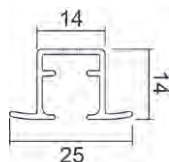
CARACTÉRISTIQUES TECHNIQUES 7630/7660

- Dimensions du profilé: 164 x 10,1 mm.
- Poids approximatif profilé: 780 gr/m
- Finition de surface : Laqué blanc.
- Perforations tous les 200 mm, à 50 mm des extrêmes.
- Poids maximum par suspenseur simple: 250 gr.
- Système tringle de rideau pour commande manuelle directe ou avec lance-rideau.
- Les rideaux peuvent être simples en ouverture latérale ou doubles sur un côté ou symétriques.
- Fixation préférentielle au plafond il peut également être installé au mur avec support mur.
- Longueur maximale recommandée: 6 mètres.
- Profilé non cintrable.
- Poids maximum recommandé: 12 kgrs.



PROFILÉ 615

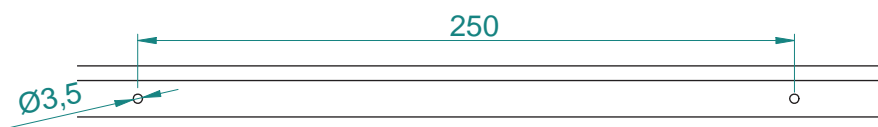
ENCASTRÉ



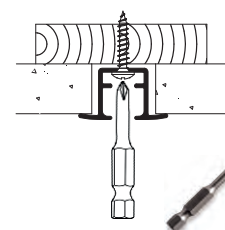
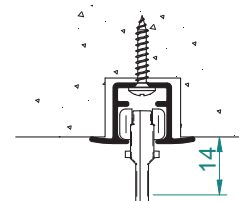
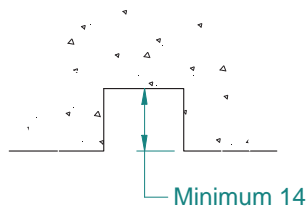
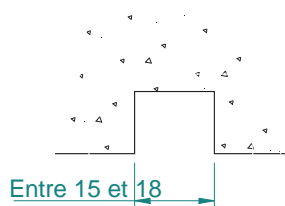
NOUVEAUTÉ
SUR COMMANDE

CARACTÉRISTIQUES TECHNIQUES

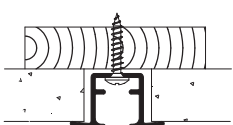
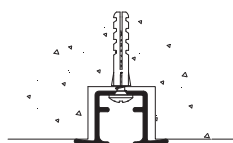
- Dimensions du profilé: 25 x 14 mm.
- Poids approximatif profilé: 173 gr/ml
- Finition de surface : Laqué blanc
- Poids maximum par suspendeur : 250 gr.
- Système de tringle pour rideau à tirage manuel (avec ou sans cordon) ou avec lance-rideau.
- Perforations de Ø3,5 tous les 250 mm.
- Nombre de supports recommandés : 1 chaque 50 cm, avec vis de 3x20. (La tête de la vis inférieure ou égale à 6mm)
- Longueur maximale recommandée: 6 ml
- Profilé CINTRABLE.
- Poids maximum recommandé: 10 kg




DIMENSION DE LA FENTE



POSES



RECOMMANDATION D'UTILISER
UN TOURNEVIS LONG ET
UNE VIS DE 3 x 20



PROFILÉ CINTRABLE AVEC
UN RAYON MINIMAL de 300 mm.



TRINGLE ALUMINIUM - PROFILÉ 950.

MONTAGE SANS ACCESSOIRES




(BLISTER) *uniquement en BLANC ou NOIR*

Ref.	2511**2	2512**2	2513**2	2514**2
←-----→	1,50 m.	2,00 m.	2,50 m.	3,00 m.
	x 1 un.	x 1 un.	x 1 un.	x 1 un.
	x 10 un.	x 10 un.	x 10 un.	x 10 un.

Composition de la TRINGLE COMPLÈTE: PROFILÉ (ref.ci-dessus) + 2 embouts (ref.0905**0) + 1 Suspendeur décalé tous les 10 cm. (ref.1072**0)

PROFILÉ 950



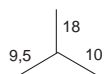
Ref.	1096**0	1095**0	1094**0
←-----→	4,00 m.	3,00 m.	2,00 m.
	x 40 un.	x 40 un.	x 40 un.

** Couleurs: 06= Blanc. 07= Noir. 32= Gris.
Code d'emballage: 0= Vrac. 2= Blister.

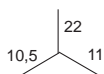
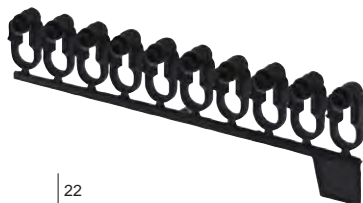


ACCESSOIRES PROFILÉ 950

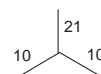
SUSPENDEUR DÉCALÉ
(10 Un)



SUSPENDEUR À ROUE
(10 Un)

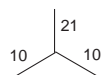


SUSPENDEUR AVEC FIL "CHYC"
PAS de 8 cm.

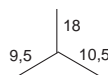


Ref.	1072**0	1072**2	0689**0	0689**2	0232**0	0348**0	0349**0
	x 400	x 20	x 400	x 20	Rouleau x 100 m.	2 m.	5 m.
	06 / 07 / 32	06 / 07 / 32	06 / 07 / 32	06 / 07 / 32		06 / 07	

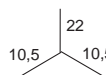
SUSPENDEUR AVEC FIL "CHYC"
PAS de 6 cm.



SUSPENDEUR À GLISSIÈRE
(Valable uniquement pour tringle avec cordon)

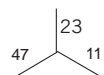



SUSPENDEUR À ROUE

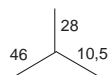


Ref.	0270**0	0346**0	0347**0	0906**0	0907060	0907062
	Rouleau x 100 m.	2 m.	5 m.	x 500	x 500	x 20
		06 / 07		06 / 07 / 32		06

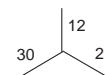
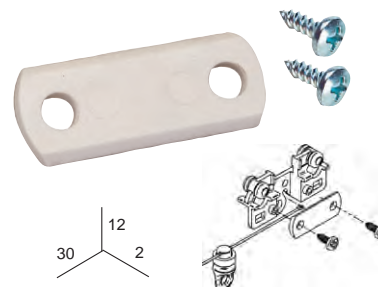
SUSPENDEUR À GLISSIÈRE



CONDUCTEUR À ROUE



PONT POUR CONDUCTEUR À GLISSIÈRE
(Recommandé pour suspendeur avec fil)



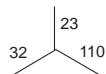
Ref.	0962**0	0953**0	0652060
	x 50	x 50	x 50
	06 / 07 / 32	06 / 07 / 32	06

** Couleurs: 06= Blanc. 07= Noir. 32= Gris.
Code d'emballage: 0= Vrac. 2= Blister.



ACCESSOIRES PROFILÉ 950

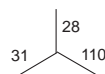
CONDUCTEUR À GLISSIÈRE AVEC PATTE



CONDUCTEUR À GLISSIÈRE AVEC PETITE PATTE
(Recommandé pour les tringles cintrées)

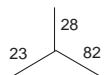


CONDUCTEUR À ROUE AVEC PATTE

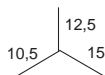


Ref. 0913**0	Ref. 0856060	Ref. 0952**0
x 50	x 50	x 50
06 / 07 / 32	06	06 / 07 / 32

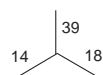
CONDUCTEUR À ROUE AVEC PETITE PATTE
(Recommandé pour les tringles cintrées)



POULIE INTERMÉDIAIRE

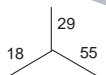



EMBOUIT

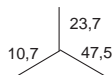


Ref. 0851060	Ref. 1230400	Ref. 0905**0
x 50	x 50	x 50
06	40	06 / 07 / 32

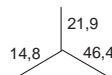
GARNITURE POULIE



GARNITURE POULIE. TRANSLUCIDE

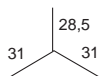


GARNITURE POULIE MÉTALLIQUE

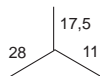


Ref. 0957**0	Ref. 1447200	Ref. 1448400
x 50	x 50	x 50
06 / 07 / 32	20	40

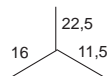
UNION D'ANGLE



BRIDE POUR SUPPORT FER FORGE



FIXATION INTERMÉDIAIRE



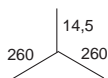
Ref. 1073060	Ref. 1562400	Ref. 0892060
x 25	x 50	x 50
06	40	06

** Couleurs: 06= Blanc. 07= Noir. 32= Gris.
Code d'emballage: 0= Vrac. 2= Blister.



ACCESSOIRES PROFILÉ 950

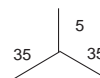
COUDE AVEC 2 JONCTIONS
(rayon intérieur = 125mm.)



JONCTION METALLIQUE
(profilés 950/910)

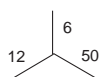


JONCTION METALLIQUE 90°
(profilés 950/910)

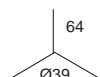


Ref.	0852**0	3950400	3902400
	x 10	x 10	x 10
	06 / 07 / 32	40	40

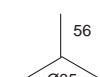
JONCTION PLASTIQUE
(profilés 950, 910 et 900)



CONTREPOIDS AVEC CROCHET 50 gr.

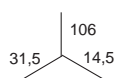


CONTREPOIDS 30 gr.



Ref.	0956060	0400060	0400062	0421060	0421062
	x 50	x 25	x 2	x 50	x 2
	06	06		06	

CONTREPOIDS



70 gr. 100 gr.

CONTREPOIDS TRANSLUCIDE 30 gr.

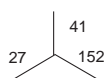


CORDON POLYESTER Ø2,5

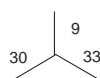


Ref.	1204**0	1224**0	0414200	2556**0
	x 10	x 10	x 10	Bobine x 200 m.
	06 / 07 / 32		20	06 / 07

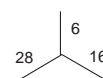
TENDEUR



SUPPORT PLAFOND AVEC ETRIER



SUPPORT PLAFOND
(et fixations)



Ref.	0419060	0419062	0993**0	0993**2	0904**0
	x 25	x 1	x 50	x 2	x 50
	06		06 / 07 / 40		06 / 07

** Couleurs: 06= Blanc. 07= Noir. 32= Gris. 20= Translucide. 40= Satiné argent.
Code d'emballage: 0= Vrac. 2= Blister.



ACCESSOIRES PROFILÉ 950

SUPPORT 3 cm.



SUPPORT 6 cm.



SUPPORT DOUBLE 3-9 cm.



Ref.	0901**0	0902**0	0903**0
	x 50	x 50	x 50
	06 / 07 / 40	06 / 07 / 40	06 / 07 / 40

SUPPORT RENFORCÉ 3 cm.



SUPPORT RENFORCÉ 6 cm.



SUPPORT DOUBLE RENFORCÉ 3-9 cm.




Ref.	0818**0	0818**2	0819**0	0819**2	0960**0	0960**2
	x 50	x 2	x 50	x 2	x 50	x 2
	06 / 07 / 40		06 / 07 / 40		06 / 07 / 40	

PLATINE DOUBLE PLAFOND 7 cm.



PLATINE DOUBLE PLAFOND 10 cm.



Ref.	0064**0	0105**0
	x 50	x 50
	06 / 07	06 / 07

ALUMINIUM

** Couleurs: 06= Blanc. 07= Noir. 40= Satiné argent.
Code d'emballage: 0= Vrac. 2= Blister.



TRINGLE ALUMINIUM - PROFILE 950.

CHOISIR le type de SUPPORTS : PLAFOND ou FACE-MURAL, Et choix de l'ÉCARTEMENT DÉSIRÉ si de face / mural.

Avec cordon, il est recommandé de passer en Profilé 910



SUR MESURE - AVEC CORDON de TIRAGE (sans supports - à rajouter)

Ref. en BLANC	950C100	950C120	950C140	950C160	950C180	950C200	950C220	950C240
<---->	0-100	101-120	121-140	141-160	161-180	181-200	201-220	221-240

Ref. en BLANC	950C260	950C280	950C300	950C320	950C340	950C360	950C380	950C400
<---->	241-260	261-280	281-300	301-320	321-340	341-360	361-380	381-400

Composition de la TRINGLE COMPLÈTE, avec ouverture latérale, en BLANC:

PROFILÉ (ref.ci-dessus) + 2 embouts (ref.0957060) + 1 Suspenseur décalé tous les 10 cm. (ref.1072060) + 1 Conducteur à roue avec patte (ref.0913060) + 1 Cordon (ref. 2556060) + 1 Contrepoids (ref.1224060).

Pour ouverture **CENTRALE** : se rajoute en plus, 1 conducteur à roue (réf. 0962060).



SUR MESURE - SANS CORDON de TIRAGE (sans supports, donc à rajouter) MONTAGE BLANC, NOIR, VAGUE BLANC ou VAGUE NOIR

Ref. en BLANC (1)	9500100	9500120	9500140	9500160	9500180	9500200	9500220	9500240
Ref. en NOIR (1)	9500100N	9500120N	9500140N	9500160N	9500180N	9500200N	9500220N	9500240N
Ref. en VAGUE BLANC (2)	9500100V	9500120V	9500140V	9500160V	9500180V	9500200V	9500220V	9500240V
Ref. en VAGUE NOIR (2)	9500100VN	9500120VN	9500140VN	9500160VN	9500180VN	9500200VN	9500220VN	9500240VN
<---->	0-100	101-120	121-140	141-160	161-180	181-200	201-220	221-240

Ref. en BLANC (1)	9500260	9500280	9500300	9500320	9500340	9500360	9500380	9500400
Ref. en NOIR (1)	9500260N	9500280N	9500300N	9500320N	9500340N	9500360N	9500380N	9500400N
Ref. en VAGUE BLANC (2)	9500260V	9500280V	9500300V	9500320V	9500340V	9500360V	9500380V	9500400V
Ref. en VAGUE NOIR (2)	9500260VN	9500280VN	9500300VN	9500320VN	9500340VN	9500360VN	9500380VN	9500400VN
<---->	241-260	261-280	281-300	301-320	321-340	341-360	361-380	381-400

(1) Composition de la TRINGLE COMPLÈTE: PROFILÉ coupé à la mesure demandée + 2 bouchons/embouts + 1 Suspenseur décalé tous les 10 cm.

Attention: **dans la commande, RAJOUTER les SUPPORTS: soit plafond, soit mural/de Face** et si mural, PRÉCISER la longueur de l'équerre (3cm, 6cm, 9cm. ou autre)

(2) Composition de la TRINGLE COMPLÈTE: PROFILÉ coupé à la mesure demandée + 2 bouchons/embouts + 1 Suspenseur avec fil CHYC (pas de 6cm. ou pas de 8cm., au choix)

Attention: **dans la commande, RAJOUTER les SUPPORTS: soit plafond, soit mural/de Face** et si mural, PRÉCISER la longueur de l'équerre (3cm, 6cm, 9cm. ou autre)

Notre RECOMMANDATION: 1 SUPPORT tous les 60 cm., sur les Tringles PROFILÉS.

Mais si rideaux lourds, recommandation/ possibilité de RAJOUTER des supports du côté du garage de rideau.



TRINGLE ALUMINIUM - PROFILÉ 910.

SANS ACCESSOIRES




(BLISTER)

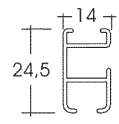
Ref. en BLANC	2521062	2522062	2523062	2524062
←----→	1,50 m.	2,00 m.	2,50 m.	3,00 m.
	x 1 un.	x 1 un.	x 1 un.	x 1 un.
	x 20 un.	x 20 un.	x 20 un.	x 20 un.

Composition de la TRINGLE COMPLÈTE: PROFILÉ (ref.ci-dessus) + 2 embouts (ref.0905060) + 1 Suspendeur décalé tous les 10 cm. (ref.1072060)

PROFILÉ 910



SUR COMMANDE



Ref.	1093**0	1092**0	1091**0
←----→	4,00 m.	3,00 m.	2,00 m.
	x 40 un.	x 40 un.	x 40 un.

ALUMINIUM

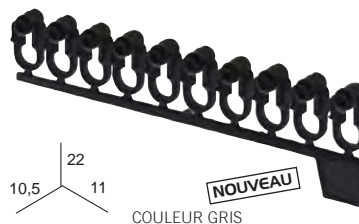
** Couleurs: 06= Blanc. 07= Noir. 32= Gris.
Code d'emballage: 0= Vrac. 2= Blister.

ACCESSOIRES PROFILÉ 910

SUSPENDEUR DÉCALÉ
(10 Un)

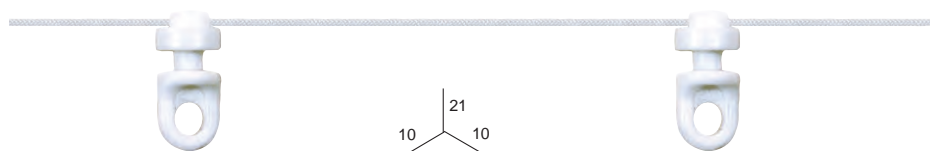


SUSPENDEUR À ROUE
(10 Un)




Ref.	1072**0	1072**2	0689**0	0689**2
	x 400	x 20	x 400	x 20
	06 / 07 / 32	06 / 07 / 32	06 / 07 / 32	06 / 07 / 32

SUSPENDEUR AVEC FIL "CHYC"

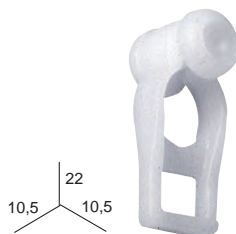


Ref.	0232**0	0348**0	0349**0	0270**0	0346**0	0347**0
	Rouleau x 100 m.	2 m.	5 m.	Rouleau x 100 m.	2 m.	5 m.
	06 / 07			06 / 07		

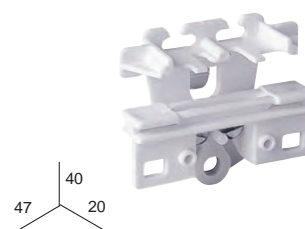
SUSPENDEUR À GLISSIÈRE



SUSPENDEUR À ROUE

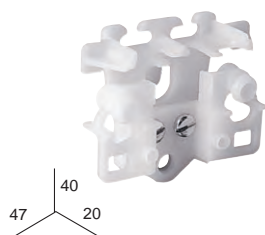


CONDUCTEUR À GLISSIÈRE




Ref.	0906**0	0907060	0907062	0912**0
	x 500	x 500	x 20	x 50
	06 / 07 / 32	06		06 / 07 / 32


CONDUCTEUR À ROUE



CONDUCTEUR À GLISSIÈRE AVEC PATTE



CONDUCTEUR À ROUE AVEC PATTE



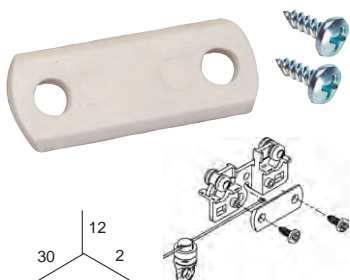
Ref.	0951**0	0914**0	0911**0
	x 50	x 50	x 50
	06 / 07 / 32	06 / 07 / 32	06 / 07 / 32

** Couleurs: 06= Blanc. 07= Noir. 32= Gris.
Code d'emballage: 0= Vrac. 2= Blister.



ACCESSOIRES PROFILÉ 910

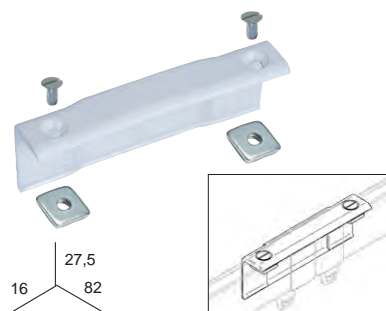
PONT POUR CONDUCTEUR À GLISSIÈRE
(Recommandé pour suspenseur avec fil)



CORDON POLYESTER Ø2,5




JONCTION GARNITURE POULIE

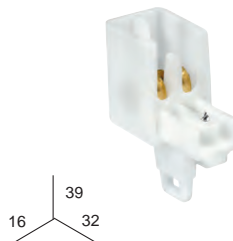


Ref.	0652060	2556**0	7430060
	x 50	Bobine x 200 m.	x 10
	06	06 / 07	06

GARNITURE POULIE



GARNITURE POULIE



POULIE DE RETOUR



Ref.	0958**0	7298060	7397060
	x 50	x 50	x 50
	06 / 07 / 32	06	06


EMBOUT



FIXATION INTERMÉDIAIRE



UNION D'ANGLE



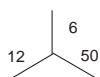
Ref.	0905**0	0892060	1062060
	x 50	x 50	x 25
	06 / 07 / 32	06	06

** Couleurs: 06= Blanc. 07= Noir. 32= Gris.
Code d'emballage: 0= Vrac.



ACCESSOIRES PROFILÉ 910

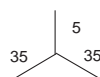
JONCTION PLASTIQUE
(profilés 950,910 et 900)



JONCTION METALLIQUE
(profilés 950/910)



JONCTION METALLIQUE 90°
(profilés 950/910)



TENDEUR



Ref.	0956060	3950400	3902400	0419060	0419062
	x 50	x 10	x 10	x 25	x 1
	06	40	40	06	

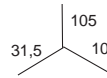
CONTREPOIDS 30 gr.



CONTREPOIDS AVEC
CROCHET 50 gr.



CONTREPOIDS



70 gr.


100 gr.

CONTREPOIDS 30 gr.
TRANSLUCIDE



Ref.	0421060	0421062	0400060	0400062	1204**0	1224**0	0414200
	x 50	x 2	x 25	x 2	x 10		x 10
	06		06		06 / 07 / 32		20

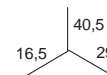

SUPPORT EXTRA PLAT



SUPPORT PLAFOND-MUR



SUPPORT NAISSANCE



Ref.	1557060	7499060	0955**0
	x 50	x 50	x 50
	06	06	06 / 32

** Couleurs: 06= Blanc. 07= Noir. 32= Gris.
Code d'emballage: 0= Vrac. 2= Blister.



ACCESSOIRES PROFILÉ 910

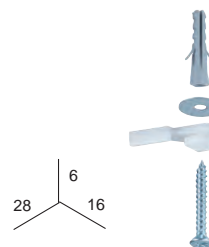
SUPPORT LATÉRAL



SUPPORT PLAFOND AVEC ETRIER

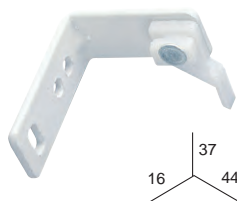


SUPPORT PLAFOND (et fixations)




Ref.	7216**0	0993**0	0993**2	0904**0
	x 50	x 50	x 50 x 2	x 50
	06 / 40	06 / 07 / 40	06 / 07 / 40	06 / 07

SUPPORT 3 cm.



SUPPORT 6 cm.



SUPPORT DOUBLE 3-9 cm.



Ref.	0901**0	0902**0	0903**0
	x 50	x 50	x 50
	06 / 07 / 40	06 / 07 / 40	06 / 07 / 40

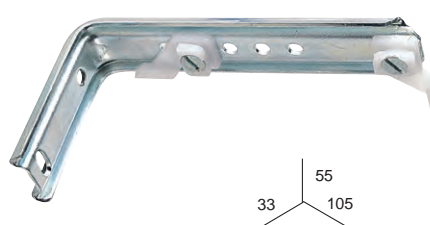
SUPPORT RENFORCÉ 3 cm.



SUPPORT RENFORCÉ 6 cm.




SUPPORT DOUBLE RENFORCÉ 3-9 cm.

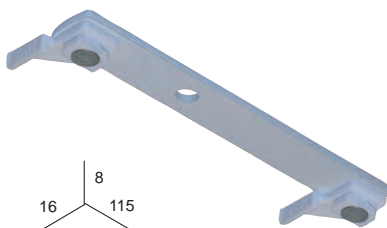


Ref.	0818**0	0818**2	0819**0	0819**2	0960**0	0960**2
	x 50	x 50 x 2	x 50	x 50 x 2	x 50	x 50 x 2
	06 / 07 / 40	06 / 07 / 40	06 / 07 / 40	06 / 07 / 40	06 / 07 / 40	06 / 07 / 40

PLATINE DOUBLE PLAFOND 7 cm.



PLATINE DOUBLE PLAFOND 10 cm.



Ref.	0064**0	0105**0
	x 50	x 50
	06 / 07	06 / 07

** Couleurs: 06= Blanc. 07= Noir. 40= Satiné argent.
Code d'emballage: 0= Vrac. 2= Blister.



TRINGLE ALUMINIUM - PROFILÉ 910.

AVEC CORDON



CHOISIR le type de SUPPORTS : PLAFOND ou FACE-MURAL, et choix de l'ÉCARTEMENT DÉSIRÉ si de face / mural.



(SACHET)

Ref. en BLANC	1960064	0972064	0973064	0974064	0975064	0976064	0979064
⟨-----⟩	1,00 m.	1,50 m.	2,00 m.	2,50 m.	3,00 m.	3,50 m.	4,00 m.
	x 1 un.	x 1 un.	x 1 un.	x 1 un.	x 1 un.	x 1 un.	x 1 un.
	x 10 un.	x 10 un.	x 10 un.	x 10 un.	x 10 un.	x 10 un.	x 10 un.

(BLISTER)

Ref. en BLANC	-	0972062	0973062	0974062	0975062	0976062	-
⟨-----⟩	-	1,50 m.	2,00 m.	2,50 m.	3,00 m.	3,50 m.	-
	-	x 1 un.	x 1 un.	x 1 un.	x 1 un.	x 1 un.	-
	-	x 6 un.	x 6 un.	x 6 un.	x 6 un.	x 6 un.	-

Composition de la TRINGLE COMPLÈTE, avec ouverture latérale:

PROFILÉ (ref.ci-dessus) + 2 embouts (ref.7298060 + 7397060) + 1 Suspendeur décalé tous les 10 cm. (ref.1072060) + 1 Conducteur à roue avec patte (ref.0911060) + 1 Cordon (ref. 2556060) + 1 Contrepoids (ref.1224060).

Pour ouverture **CENTRALE**: se rajoute en plus, 1 conducteur à roue (réf. 0951060).

SUR MESURE - AVEC CORDON de TIRAGE (sans supports - à rajouter)

Ref. en BLANC	910C100	910C120	910C140	910C160	910C180	910C200	910C220	910C240
Ref. en NOIR	910C100N	910C120N	910C140N	910C160N	910C180N	910C200N	910C220N	910C240N
⟨-----⟩	0-100	101-120	121-140	141-160	161-180	181-200	201-220	221-240
Ref. en BLANC	910C260	910C280	910C300	910C320	910C340	910C360	910C380	910C400
Ref. en NOIR	910C260N	910C280N	910C300N	910C320N	910C340N	910C360N	910C380N	910C400N
⟨-----⟩	241-260	261-280	281-300	301-320	321-340	341-360	361-380	381-400

Composition de la TRINGLE COMPLÈTE, avec ouverture latérale:

BLANC: PROFILÉ (ref.ci-dessus) + 2 embouts (ref.7298060 + 7397060) + 1 Suspendeur décalé tous les 10 cm. (ref.1072070) + 1 Conducteur à roue avec patte (ref.0911070) + 1 Cordon (ref. 2556060) + 1 Contrepoids (ref.1204060)

NOIR: PROFILÉ (ref.ci-dessus) + 2 embouts (ref.0958070) + 1 Suspendeur décalé tous les 10 cm. (ref.1072070) + 1 Conducteur à roue avec patte (ref.0911070) + 1 Cordon (ref. 2556060) + 1 Contrepoids (ref.1224070)

Pour ouverture **CENTRALE**: se rajoute en plus, 1 conducteur à roue (réf. 0951**0)



TRINGLE ALUMINIUM - PROFILE 910.

CHOISIR le type de SUPPORTS : PLAFOND ou FACE-MURAL, et choix de l'ÉCARTEMENT DÉSIRÉ si de face / mural.



**SUR MESURE - SANS CORDON de TIRAGE (sans supports, donc à rajouter)
MONTAGE BLANC, NOIR, VAGUE BLANC ou VAGUE NOIR**

Ref. en BLANC (1)	9100100	9100120	9100140	9100160	9100180	9100200	9100220	9100240
Ref. en NOIR (1)	9100100N	9100120N	9100140N	9100160N	9100180N	9100200N	9100220N	9100240N
Ref. en VAGUE BLANC (2)	9100100V	9100120V	9100140V	9100160V	9100180V	9100200V	9100220V	9100240V
Ref. en VAGUE NOIR (2)	9100100VN	9100120VN	9100140VN	9100160VN	9100180VN	9100200VN	9100220VN	9100240VN
←----→	0-100	101-120	121-140	141-160	161-180	181-200	201-220	221-240

Ref. en BLANC (1)	9100260	9100280	9100300	9100320	9100340	9100360	9100380	9100400
Ref. en NOIR (1)	9100260N	9100280N	9100300N	9100320N	9100340N	9100360N	9100380N	9100400N
Ref. en VAGUE BLANC (2)	9100260V	9100280V	9100300V	9100320V	9100340V	9100360V	9100380V	9100400V
Ref. en VAGUE NOIR (2)	9100260VN	9100280VN	9100300VN	9100320VN	9100340VN	9100360VN	9100380VN	9100400VN
←----→	241-260	261-280	281-300	301-320	321-340	341-360	361-380	381-400

(1) Composition de la TRINGLE COMPLÈTE: PROFILÉ coupé à la mesure demandée + 2 bouchons/embouts + 1 Suspendeur décalé tous les 10 cm.

Attention: **dans la commande, RAJOUTER les SUPPORTS: soit plafond, soit mural/de Face** et si mural, PRÉCISER la longueur de l'équerre (3cm, 6cm, 9cm. ou autre).

(2) Composition de la TRINGLE COMPLÈTE: PROFILÉ coupé à la mesure demandée + 2 bouchons/embouts + 1 Suspendeur avec fil CHYC (pas de 6cm. ou pas de 8cm., au choix).

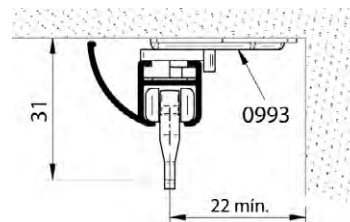
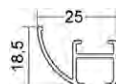

Attention: **dans la commande, RAJOUTER les SUPPORTS: soit plafond, soit mural/de Face** et si mural, PRÉCISER la longueur de l'équerre (3cm, 6cm, 9cm. ou autre)

Notre RECOMMANDATION: 1 SUPPORT tous les 60 cm., sur les Tringles PROFILÉS.

Mais si rideaux lourds, recommandation/ possibilité de RAJOUTER des supports du côté du garage de rideau.



PROFILÉ 650



Ref.	0639**0	0643**0	0644**0
←----→	2,00 m.	3,00 m.	4,00 m.
	x 40 un.	x 40 un.	x 40 un.

TRINGLE ALUMINIUM - PROFILÉ 650 SANS CORDON (sans supports - à rajouter)



(BLISTER)

Ref.	0677**2	0678**2	0679**2
←----→	1,50 m.	2,00 m.	2,50 m.
	x 1 un.	x 1 un.	x 1 un.
	x 10 un.	x 10 un.	x 10 un.

CHOISIR le type de SUPPORTS : PLAFOND ou FACE-MURAL, Et choix de l'ÉCARTEMENT DÉSIRÉ si de face / mural.

**SUR MESURE - SANS CORDON de TIRAGE (sans supports, donc à rajouter)
MONTAGE BLANC, NOIR, VAGUE BLANC ou VAGUE NOIR**

Ref. en BLANC (1)	6500100	6500120	6500140	6500160	6500180	6500200	6500220	6500240
Ref. en NOIR (1)	6500100N	6500120N	6500140N	6500160N	6500180N	6500200N	6500220N	6500240N
Ref. en VAGUE BLANC (2)	6500100V	6500120V	6500140V	6500160V	6500180V	6500200V	6500220V	6500240V
Ref. en VAGUE NOIR (2)	6500100VN	6500120VN	6500140VN	6500160VN	6500180VN	6500200VN	6500220VN	6500240VN
←----→	0-100	101-120	121-140	141-160	161-180	181-200	201-220	221-240
Ref. en BLANC (1)	6500260	6500280	6500300	6500320	6500340	6500360	6500380	6500400
Ref. en NOIR (1)	6500260N	6500280N	6500300N	6500320N	6500340N	6500360N	6500380N	6500400N
Ref. en VAGUE BLANC (2)	6500260V	6500280V	6500300V	6500320V	6500340V	6500360V	6500380V	6500400V
Ref. en VAGUE NOIR (2)	6500260VN	6500280VN	6500300VN	6500320VN	6500340VN	6500360VN	6500380VN	6500400VN
←----→	241-260	261-280	281-300	301-320	321-340	341-360	361-380	381-400

(1) Composition de la TRINGLE COMPLÈTE: PROFILÉ coupé à la mesure demandée + 2 bouchons/embouts + 1 Suspendeur décalé tous les 10 cm.
Attention: dans la commande, RAJOUTER les SUPPORTS: soit plafond, soit mural/de Face et si mural, PRÉCISER la longueur de l'équerre (3cm, 6cm, 9cm. ou autre)

(2) Composition de la TRINGLE COMPLÈTE: PROFILÉ coupé à la mesure demandée + 2 bouchons/embouts + 1 Suspendeur avec fil CHYC (pas de 6cm. ou pas de 8cm., au choix)
Attention: dans la commande, RAJOUTER les SUPPORTS: soit plafond, soit mural/de Face et si mural, PRÉCISER la longueur de l'équerre (3cm, 6cm, 9cm. ou autre)

Notre RECOMMANDATION: 1 SUPPORT tous les 60 cm., sur les Tringles PROFILÉS.

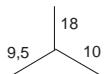
Mais si rideaux lourds, recommandation/ possibilité de RAJOUTER des supports du côté du garage de rideau.

** Couleurs: 06= Blanc. 07= Noir.
Code d'emballage: 0= Vrac. 2= Blister.

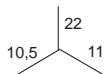
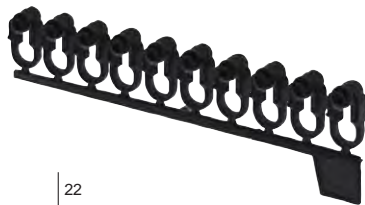


PROFILÉ 650 ET ACCESSOIRES

SUSPENDEUR DÉCALÉ
(10 Un)



SUSPENDEUR À ROUE
(10 Un)

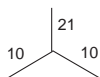


SUSPENDEUR AVEC FIL "CHYC"
PAS de 8 cm.

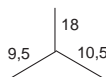


Ref.	1072**0	1072**2	0689**0	0689**2	0232**0	0348**0	0349**0
	x 400	x 20	x 400	x 20	Rouleau x 100 m.	2 m.	5 m.
	06 / 07 / 32	06 / 07 / 32	06 / 07 / 32	06 / 07 / 32		06 / 07	

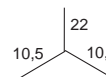
SUSPENDEUR AVEC FIL "CHYC"
PAS de 6 cm.



SUSPENDEUR À GLISSIÈRE
(Valable uniquement pour tringle avec cordon)




SUSPENDEUR À ROUE

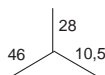


Ref.	0270**0	0346**0	0347**0	0906**0	0907060	0907062
	Rouleau x 100 m.	2 m.	5 m.	x 500	x 500	x 20
		06 / 07		06 / 07 / 32		06

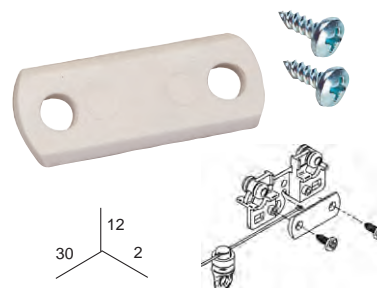
CONDUCTEUR À GLISSIÈRE



CONDUCTEUR À ROUE



PONT POUR CONDUCTEUR À GLISSIÈRE
(Recommandé pour suspendeur avec fil)



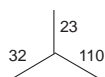
Ref.	0962**0	0953**0	0652060
	x 50	x 50	x 50
	06 / 07 / 32	06 / 07 / 32	06

** Couleurs: 06= Blanc. 07= Noir. 40= Satiné argent.
Code d'emballage: 0= Vrac. 2= Blister.



ACCESSOIRES PROFILÉ 650

CONDUCTEUR À GLISSIÈRE AVEC PATTE

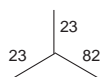


Ref. **0913**0**

x 50

06 / 07 / 32

CONDUCTEUR À GLISSIÈRE
AVEC PETITE PATTE
(Recommandé pour les tringles cintrées)

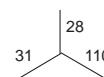


Ref. **0856060**

x 50

06

CONDUCTEUR À ROUE AVEC PATTE

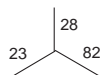


Ref. **0952**0**

x 50

06 / 07 / 32

CONDUCTEUR À ROUE
AVEC PETITE PATTE
(Recommandé pour les tringles cintrées)

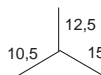


Ref. **0851060**

x 50

06

POULIE INTERMÉDIAIRE

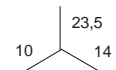
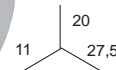


Ref. **1230400**

x 50

40

CROCHET FINAL ET EMBOUT PROFILÉ

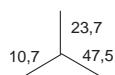


Ref. **7650**0**

x 10 jeux

06 / 07

GARNITURE POULIE. TRANSLUCIDE

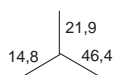


Ref. **1447200**

x 50

20

GARNITURE POULIE MÉTALLIQUE

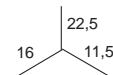


Ref. **1448400**

x 50

20

FIXATION INTERMÉDIAIRE



Ref. **0892060**

x 50

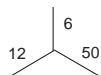
06

** Couleurs: 06= Blanc. 07= Noir. 32= Gris.
Code d'emballage: 0= Vrac. 2= Blister.

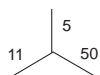


ACCESSOIRES PROFILÉ 650

JONCTION PLASTIQUE
(profilés 950,910 et 900)



JONCTION METALLIQUE
(profilés 950/910)



JONCTION METALLIQUE 90°
(profilés 950/910)



Ref.	0956060	3950400	3902400
	x 50	x 10	x 10
	06	40	40

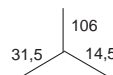
CONTREPOIDS AVEC CROCHET 50 gr.



CONTREPOIDS 30 gr.

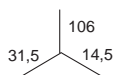


CONTREPOIDS 70 gr.



Ref.	0400060	0400062	0421060	0421062	1204**0
	x 25	x 2	x 50	x 2	x 10
	06		06		06 / 07 / 32

CONTREPOIDS 100 gr.



CONTREPOIDS TRANSLUCIDE 30 gr.

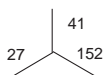


CORDON POLYESTER Ø2,5



Ref.	1224**0	0414200	2556**0
	x 10	x 10	Bobine x 200 m.
	06 / 07 / 32	20	06 / 07

TENDEUR



SUPPORT PLAFOND AVEC ETRIER



SUPPORT PLAFON
(et fixations)



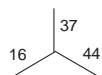
Ref.	0419060	0419062	0993**0	0993**2	0904**0
	x 25	x 1	x 50	x 2	x 50
	06		06 / 07 / 40		06 / 07

** Couleurs: 06= Blanc. 07= Noir. 32= Gris. 40= Satiné argent.
Code d'emballage: 0= Vrac. 2= Blister.

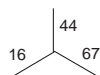


ACCESSOIRES PROFILÉ 650

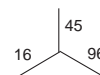
SUPPORT 3 cm.







SUPPORT 6 cm.

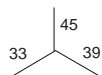


SUPPORT DOUBLE 3-9 cm.

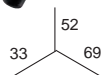


Ref.	0901**0	0902**0	0903**0
	 x 50	 x 50	 x 50
	06 / 07 / 40	06 / 07 / 40	06 / 07 / 40

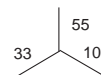
SUPPORT RENFORCÉ 3 cm.









SUPPORT RENFORCÉ 6 cm.

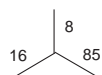



SUPPORT DOUBLE RENFORCÉ 3-9 cm.

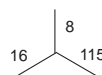



Ref.	0818**0	0818**2	0819**0	0819**2	0960**0	0960**2
	 x 50	 x 2	 x 50	 x 2	 x 50	 x 2
	06 / 07 / 40		06 / 07 / 40		06 / 07 / 40	

PLATINE DOUBLE PLAFOND 7 cm.



PLATINE DOUBLE PLAFOND 10 cm.




Ref.	0064**0	0105**0
	 x 50	 x 50
	06 / 07	06 / 07

** Couleurs: 06= Blanc. 07= Noir. 40= Satiné argent.
Code d'emballage: 0= Vrac. 2= Blister.

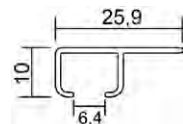


PROFILÉ 660

PROFILÉ 660 x 4,00 m.



PAS DE JONCTION

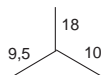


N.B.: Perforé de 12x5 mm. chaque 250 mm.

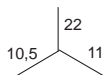
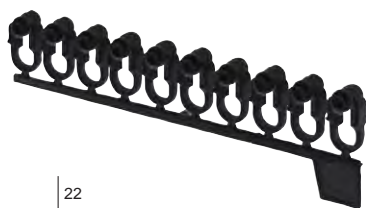
Ref.	0658**0	0657**0	0656**0
←----→	4,00 m.	3,00 m.	2,00 m.
	x 40 un.	x 40 un.	x 40 un.

ACCESSOIRES PROFILÉ 660

SUSPENDEUR DÉCALÉ
(10 Un)



SUSPENDEUR À ROUE
(10 Un)

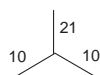


SUSPENDEUR AVEC FIL "CHYC"
PAS de 8 cm.

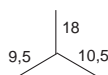


Ref.	1072**0	1072**2	0689**0	0689**2	0232**0	0348**0	0349**0
	x 400	x 20	x 400	x 20	Rouleau x 100 m.	2 m.	5 m.
	06 / 07 / 32	06 / 07 / 32	06 / 07 / 32	06 / 07 / 32		06 / 07	

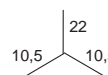
SUSPENDEUR AVEC FIL "CHYC"
PAS de 6 cm.



SUSPENDEUR À GLISSIÈRE
(Valable uniquement pour tringle avec cordon)



SUSPENDEUR À ROUE



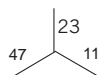
Ref.	0270**0	0346**0	0347**0	0906**0	0907060	0907062
	Rouleau x 100 m.	2 m.	5 m.	x 500	x 500	x 20
		06 / 07		06 / 07 / 32		06

** Couleurs: 06= Blanc. 07= Noir. 32= Gris.
Code d'emballage: 0= Vrac. 2= Blister.

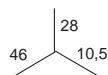


ACCESSOIRES PROFILÉ 660

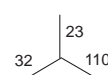
CONDUCTEUR À GLISSIÈRE



CONDUCTEUR À ROUE

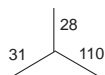


CONDUCTEUR À GLISSIÈRE AVEC PATTE

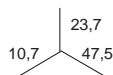


Ref.	0962**0	0953**0	0913**0
	x 50	x 50	x 50
	06 / 07 / 32	06 / 07 / 32	06 / 07 / 32

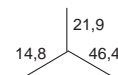
CONDUCTEUR À ROUE AVEC PATTE



GARNITURE POULIE. TRANSLUCIDE

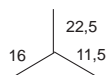


GARNITURE POULIE MÉTALLIQUE

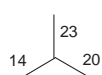


Ref.	0952**0	1447200	1448400
	x 50	x 50	x 50
	06 / 07 / 32	20	20

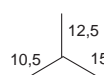
FIXATION INTERMÉDIAIRE



EMBOUT



POULIE INTERMÉDIAIRE



CORDON TRESSÉ Ø2



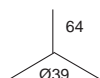
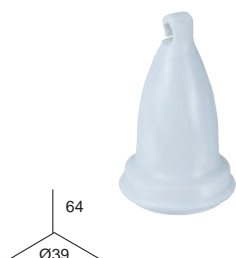
Ref.	0892060	7301**0	1230400	2556**0
	x 50	x 50	x 50	Bobine x 200 m.
	06	06 / 07	40	06 / 07

** Couleurs: 06= Blanc. 07= Noir. 32= Gris.
Code d'emballage: 0= Vrac.

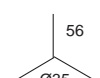



ACCESSOIRES PROFILÉ 660

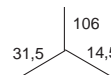

CONTREPOIDS AVEC CROCHET 50 gr.



CONTREPOIDS 30 gr.

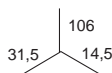



CONTREPOIDS 70 gr.

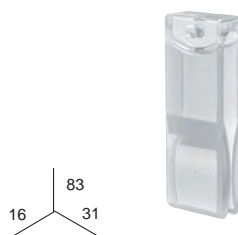


Ref.	0400060	0400062	0421060	0421062	1204**0
	x 25	x 2	x 50	x 2	x 10
	06		06		06 / 07 / 32

CONTREPOIDS 110 gr.



CONTREPOIDS TRANSLUCIDE 30 gr.



TENDEUR



Ref.	1224**0	0414200	0419060	0419062
	x 10	x 10	x 25	x 1
	06 / 07 / 32	20	06	

ALUMINIUM

** Couleurs: 06= Blanc. 07= Noir. 32= Gris.
Code d'emballage: 0= Vrac.

TRINGLE ALUMINIUM - PROFILÉ 660



SUR MESURE - SANS CORDON de TIRAGE
MONTAGE BLANC, NOIR, VAGUE BLANC ou VAGUE NOIR

Ref. en BLANC (1)	6600100	6600120	6600140	6600160	6600180	6600200	6600220	6600240
Ref. en NOIR (1)	6600100N	6600120N	6600140N	6600160N	6600180N	6600200N	6600220N	6600240N
Ref. en VAGUE BLANC (2)	6600100V	6600120V	6600140V	6600160V	6600180V	6600200V	6600220V	6600240V
Ref. en VAGUE NOIR (2)	6600100VN	6600120VN	6600140VN	6600160VN	6600180VN	6600200VN	6600220VN	6600240VN
<---->	0-100	101-120	121-140	141-160	161-180	181-200	201-220	221-240

Ref. en BLANC (1)	6600260	6600280	6600300	6600320	6600340	6600360	6600380	6600400
Ref. en NOIR (1)	6600260N	6600280N	6600300N	6600320N	6600340N	6600360N	6600380N	6600400N
Ref. en VAGUE BLANC (2)	6600260V	6600280V	6600300V	6600320V	6600340V	6600360V	6600380V	6600400V
Ref. en VAGUE NOIR (2)	6600260VN	6600280VN	6600300VN	6600320VN	6600340VN	6600360VN	6600380VN	6600400VN
<---->	241-260	261-280	281-300	301-320	321-340	341-360	361-380	381-400

(1) Composition de la TRINGLE COMPLÈTE: PROFILÉ coupé à la mesure demandée + 2 bouchons/embouts + 1 Suspendeur décalé tous les 10 cm.

(2) Composition de la TRINGLE COMPLÈTE: PROFILÉ coupé à la mesure demandée + 2 bouchons/embouts + 1 Suspendeur avec fil CHYC (pas de 6cm. ou pas de 8cm., au choix)

Attention: **dans la commande, RAJOUTER les SUPPORTS: soit plafond, soit mural/de Face** et si mural, PRÉCISER la longueur de l'équerre (3cm, 6cm, 9cm. ou autre)

Notre RECOMMANDATION: 1 SUPPORT tous les 60 cm., sur les Tringles PROFILÉS.

Mais si rideaux lourds, recommandation/ possibilité de RAJOUTER des supports du côté du garage de rideau.



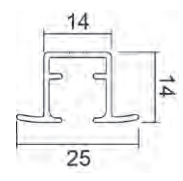
PROFILÉ 615

PROFILÉ 615

SUR COMMANDE
NOUVEAU



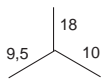
N.B.: Perforé de 12x5 mm.
chaque 250 mm.



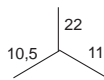
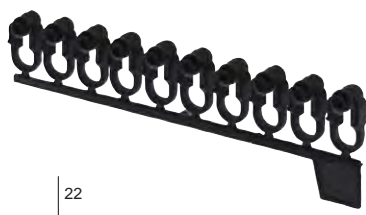
Ref.	0623060	0624060	0631060
←----→	4,00 m.	3,00 m.	2,00 m.
	x 40 un.	x 40 un.	x 40 un.

ACCESSOIRES PROFILÉ 615

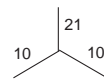
SUSPENDEDÉCALÉ
(10 Un)



SUSPENDEDÀ ROUE
(10 Un)

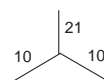


SUSPENDED AVEC FIL "CHYC"
PAS de 8 cm.

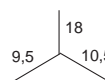


Ref.	1072**0	1072**2	0689**0	0689**2	0232**0	0348**0	0349**0
	x 400	x 20	x 400	x 20	Rouleau x 100 m.	2 m.	5 m.
	06 / 07 / 32	06 / 07 / 32	06 / 07 / 32	06 / 07 / 32		06 / 07	

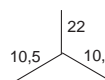
SUSPENDED AVEC FIL "CHYC"
PAS de 6 cm.



SUSPENDED À GLISSIÈRE
(Valable uniquement pour tringle avec cordon)



SUSPENDED À ROUE



Ref.	0270**0	0346**0	0347**0	0906**0	0907060	0907062
Rouleau x 100 m.	2 m.	5 m.		x 500	x 500	x 20
	06 / 07			06 / 07 / 32		06

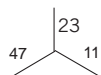

** Couleurs: 06= Blanc. 07= Noir. 32= Gris.
Code d'emballage: 0= Vrac. 2= Blister.

ALUMINIUM

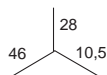


ACCESSOIRES PROFILÉ 615

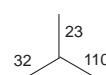
CONDUCTEUR À GLISSIÈRE



CONDUCTEUR À ROUE

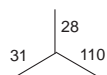


CONDUCTEUR À GLISSIÈRE AVEC PATTE

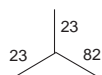


Ref.	0962**0	0953**0	0913**0
	x 50	x 50	x 50
	06 / 07 / 32	06 / 07 / 32	06 / 07 / 32

CONDUCTEUR À ROUE AVEC PATTE



CONDUCTEUR À GLISSIÈRE AVEC PETITE PATTE
(Recommandé pour les tringles cintrées)



CONDUCTEUR À ROUE AVEC PETITE PATTE
(Recommandé pour les tringles cintrées)



Ref.	0952**0	0856060	0851060
	x 50	x 50	x 50
	06 / 07 / 32	06	06

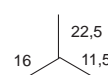
EMBOUT



JONCTION METALLIQUE



FIXATION INTERMÉDIAIRE



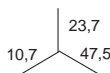
Ref.	0617060	0617064	0618400	0892060
	x 50	x 10	x 10	x 50
	06		40	06

** Couleurs: 06= Blanc. 07= Noir. 32= Gris.
Code d'emballage: 0= Vrac. 2= Blister.

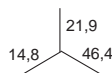


ACCESSOIRES PROFILÉ 615

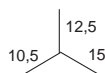
GARNITURE POULIE.
TRANSLUCIDE



GARNITURE POULIE
MÉTALLIQUE



POULIE INTERMÉDIAIRE



CORDON TRESSÉ Ø2



Ref.	1447200	1448400	1230400	2556**0
	x 50	x 50	x 50	Bobine x 200 m.
	20	40	40	06 / 07

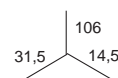
CONTREPOIDS AVEC CROCHET 50 gr.



CONTREPOIDS 30 gr.

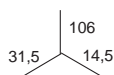


CONTREPOIDS 70 gr.



Ref.	0400060	0400062	0421060	0421062	1204**0
	x 25	x 2	x 50	x 2	x 10
	06		06		06 / 07 / 32

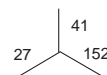
CONTREPOIDS 110 gr.



CONTREPOIDS TRANSLUCIDE 30 gr.



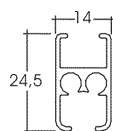

TENDEUR



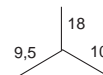
Ref.	1224**0	0414200	0419060	0419062
	x 10	x 10	x 25	x 1
	06 / 07 / 32	20	06	

** Couleurs: 06= Blanc. 07= Noir. 32= Gris.
Code d'emballage: 0= Vrac. 2= Blister.

PROFILÉ 900 ET ACCESSOIRES



SUSPENDEUR DÉCALÉ
(10 Un)



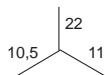

Ref.	1084**0	1083**0	1082**0
←-----→	4,00 m.	3,00 m.	2,00 m.
	x 40 un.	x 40 un.	x 40 un.

Ref.	1072**0	1072**2
	x 400	x 20
	06 / 07 / 32	06 / 07 / 32

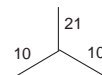
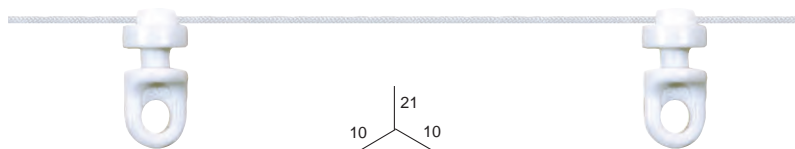
Note: PROFILÉ 900 utilisé pour CEINTRE et COUDER quand vous achetez du PROFILÉ 910.

- Finition /visuel à l'identique

SUSPENDEUR À ROUE (10 Un)



SUSPENDEUR AVEC FIL "CHYC"

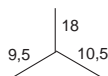


PAS de 8 cm.

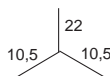
PAS de 6 cm.

Ref.	0689**0	0689**2	0232**0	0270**0
	x 400	x 20	Rouleau x 100 m.	Rouleau x 100 m.
	06 / 07 / 32	06 / 07 / 32	06 / 07	06 / 07

SUSPENDEUR À GLISSIÈRE



SUSPENDEUR À ROUE



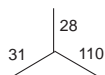
Ref.	0906**0	0907060	0907062
	x 500	x 500	x 20
	06 / 07 / 32	06	

** Couleurs: 06= Blanc. 07= Noir. 32= Gris.
Code d'emballage: 0= Vrac. 2= Blister.



PROFILÉ 900 ET ACCESSOIRES

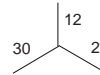
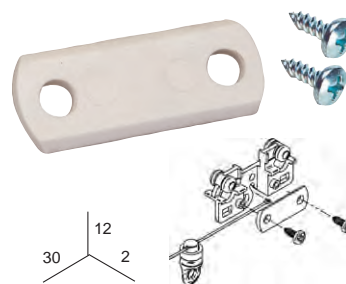
CONDUCTEUR À ROUE AVEC PATTE



CONDUCTEUR À ROUE AVEC PETITE PATTE
(Recommandé pour les tringles cintrées)

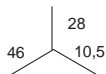


PONT POUR CONDUCTEUR À GLISSIÈRE
(Recommandé pour suspendeur avec fil)

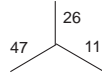


Ref.	0952**0	0851060	0652060
	x 50	x 50	x 50
	06 / 07 / 32	06	06

CONDUCTEUR À ROUE



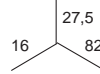
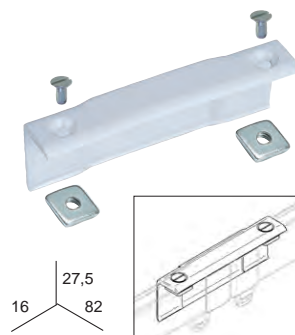
CONDUCTEUR À GLISSIÈRE
(Spécial pour tringle cintrée.
Rayon minime 125 mm.)



CORDON POLYESTER Ø2,5

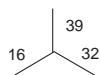


JONCTION GARNITURE POULIE



Ref.	0953**0	0185060	2556**0	7430060
	x 50	x 50	Bobine x 200 m.	x 10
	06 / 07 / 32	06	06 / 07	06

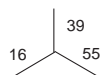
GARNITURE POULIE



POULIE DE RETOUR



GARNITURE POULIE



TENDEUR



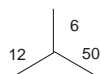
Ref.	7298060	7397060	0958**0	0419060	0419062
	x 50	x 50	x 50	x 25	x 1
	06	06	06 / 32	06	

ALUMINIUM

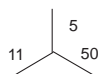

** Couleurs: 06= Blanc. 32= Gris.
Code d'emballage: 0= Vrac. 2= Blister.

ACCESSOIRES PROFILÉ 900

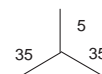
JONCTION PLASTIQUE
(profilés 950,910 et 900)



JONCTION METALLIQUE



JONCTION METALLIQUE 90°



Ref.	0956060	3900400	3901400
	x 50	x 10	x 10
	06	40	40

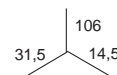
CONTREPOIDS 30 gr.



CONTREPOIDS AVEC CROCHET 50 gr.



CONTREPOIDS



Ref.	0421060	0421062	0400060	0400062	1204**0	1224**0
	x 50	x 50	x 25	x 2	x 10	
	06		06		06 / 07 / 32	

CONTREPOIDS TRANSLUCIDE 30 gr.



SUPPORT PLAFOND



SUPPORT PLAFOND (et fixations)



Ref.	0414200	0993**0	0993**2	0904**0
	x 10	x 50	x 2	x 50
	20	06 / 07 / 40		06 / 07

** Couleurs: 06= Blanc. 07= Noir. 32= Gris.
Code d'emballage: 0= Vrac. 2= Blister.

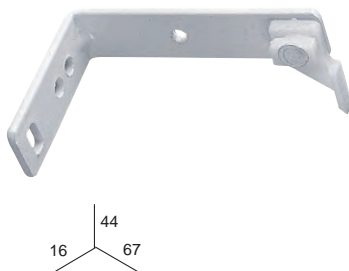


ACCESSOIRES PROFILÉ 900

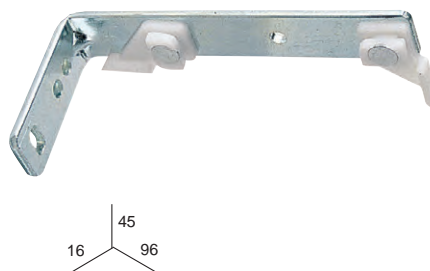
SUPPORT 3 cm.



SUPPORT 6 cm.



SUPPORT DOUBLE 3-9 cm.



Ref.	0901**0	0902**0	0903**0
	x 50	x 50	x 50
	06 / 07 / 40	06 / 07 / 40	06 / 07 / 40

SUPPORT RENFORCÉ 3 cm.



SUPPORT RENFORCÉ 6 cm.

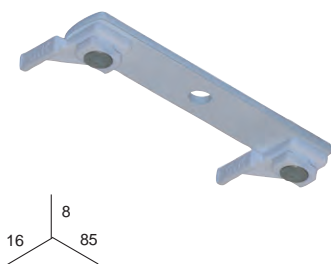


SUPPORT DOUBLE RENFORCÉ 3-9 cm.

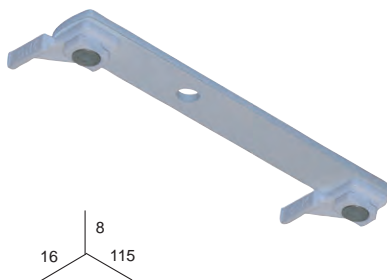


Ref.	0818**0	0818**2	0819**0	0819**2	0960**0	0960**2
	x 50	x 2	x 50	x 2	x 50	x 2
	06 / 07 / 40		06 / 07 / 40		06 / 07 / 40	

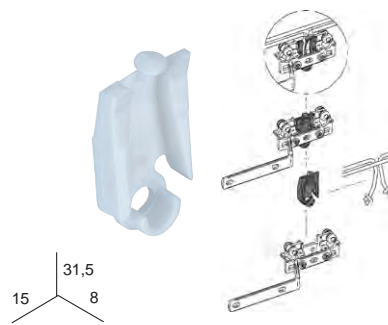
PLATINE DOUBLE PLAFOND 7 cm.



PLATINE DOUBLE PLAFOND 10 cm.




BRIDE POUR CORDON



Ref.	0064**0	0105**0	7801060
	x 50	x 50	x 25
	06 / 07	06 / 07	06 / 40

PROFILÉ RECOMMANDÉ POUR LES TRINGLES CINTREES AVEC CORDON



** Couleurs: 06= Blanc. 07= Noir. 32= Gris.
Code d'emballage: 0= Vrac. 2= Blister.



TRINGLE ALUMINIUM, PROFILÉ 7247 (pour cintrage à la main)



(BLISTER)


Ref.	7219062	7220062	7221062	7222062	7394062	7395060
←-----→	1,50 m. (3 supports)	2,00 m. (4 supports)	2,50 m. (5 supports)	3,00 m. (6 supports)	3,50 m. (8 supports)	4,00 m. (8 supports)
	x 1 un.	x 1 un.	x 1 un.	x 1 un.	x 1 un.	x 1 un.
	x 20 un.	x 20 un.	x 20 un.	x 20 un.	x 20 un.	x 20 un.

DIMENSIONS SUR-MESURE. PROFILÉ 7247 MONTAGE SANS CORDON



Ref.	9020100	9020125	9020150	9020175	9020200	9020225	9020250
←-----→	Jusqu'à 1,00 m.	De 1,01 à 1,25 m.	De 1,26 à 1,50 m.	De 1,51 à 1,75 m.	De 1,76 à 2,00 m.	De 2,01 à 2,25 m.	De 2,26 à 2,50 m.
Ref.	9020275	9020300	9020325	9020350	9020375	9020400	
←-----→	De 2,51 à 2,75 m.	De 2,76 à 3,00 m.	De 3,01 à 3,25 m.	De 3,26 à 3,50 m.	De 3,51 à 3,75 m.	De 3,76 à 4,00 m.	

PROFILÉ 7247 (pour cintrage à la main)




Ref.	7247060	7246060	7245060
←-----→	4,00 m.	3,00 m.	2,00 m.
	x 50 un.	x 50 un.	x 50 un.

** Couleurs: 06= Blanc.
Code d'emballage: 0= Vrac. 2= Blister.

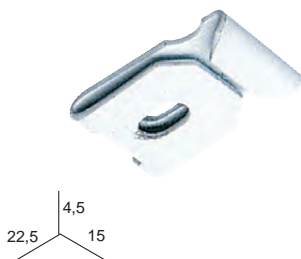


PROFILÉ 7247 ET ACCESSOIRES (pour cintrage à la main)


SUSPENSEUR



SUPPORT PLAFOND "CHYC"




ETRIER POUR EQUERRES
(Pour refs. 7187060 et 7188060)

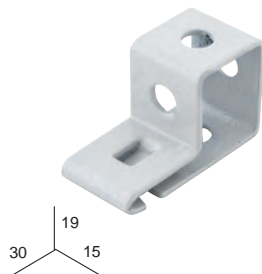


Ref.	7283430	7283432	7285060	7286400
	x 500	x 20	x 100	x 100

SUPPORT PLAFOND
ARTICULE




SUPPORT PLAFOND-MUR



EMBOUT

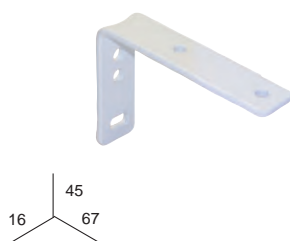


JONCTION

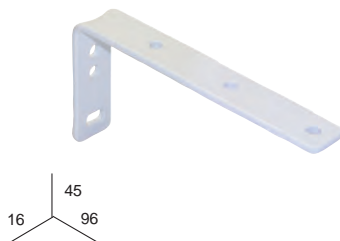


Ref.	7284400	7281060	7278060	7800060
	x 100	x 100	x 100	x 50

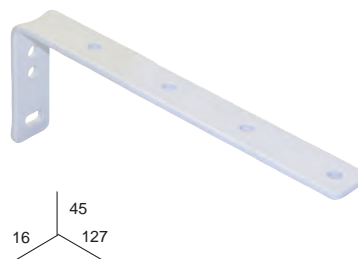
SUPPORT MUR 6 cm.
(Pour ref. 7286400)



SUPPORT MUR 9 cm.
(Pour ref. 7286400)



SUPPORT MUR 12 cm.
(Pour ref. 7286400)




Ref.	0771060	7187060	7188060
	x 50	x 50	x 50

CROCHET POUR CANTONNIÈRE (Pour cintrage à la main)

SUR COMMANDE



Ref.	1893060
	x 500



MONTAGE PROFILÉ 7247 EN CANTONNIÈRE

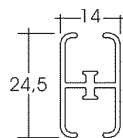
** Couleurs: 06= Blanc. 40= Satiné argent. 43= Chromé.
Code d'emballage: 0= Vrac. 2= Blister.

ALUMINIUM



PROFILÉ 908 ET ACCESSOIRES (pour division d'espace)

SUR COMMANDE



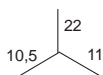

SUSPENDEUR DÉCALÉ (10 Un)



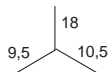
Ref.	1087060	1086060	1085060
←-----→	4,00 m.	3,00 m.	2,00 m.
	x 40 un.	x 40 un.	x 40 un.

Ref.	1072**0	1072**2
	x 400	x 20
	06 / 07 / 32	06 / 07 / 32

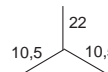
SUSPENDEUR À ROUE
(10 Un)



SUSPENDEUR À GLISSIÈRE

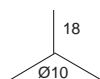


SUSPENDEUR À ROUE

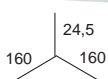


Ref.	0689**0	0689**2	0906**0	0907060	0907062
	x 400	x 20	x 500	x 500	x 20
	06 / 07 / 32	06 / 07 / 32	06 / 07 / 32	06	06

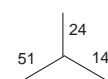
SUSPENDEUR TRINGLE SALLE DE BAIN



COUDE (rayon intérieur= 93 mm.)



JONCTION DE DIVISION



Ref.	1201060	7310060	7309060
	x 500	x 12	x 25
	06	06	06

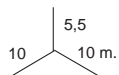
** Couleurs: 06= Blanc. 07= Noir. 32= Gris.
Code d'emballage: 0= Vrac. 2= Blister.



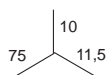
PROFILÉ 908 ET ACCESSOIRES (pour division d'espace)

SUR COMMANDE

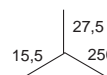

CACHE RAIL PLASTIQUE (10 m.)



JONCTION ALUMINIUM

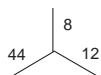


JONCTION PROFILÉ

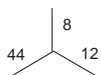


Ref.	7306060	7320400	7305060
	x 10	x 12	x 10
	06	40	06

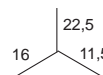
PLATINE JONCTION EN CROIX



ETRIER PLAFOND

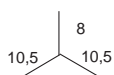


FIXATION INTERMÉDIAIRE

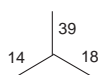


Ref.	7307060	7308060	0892060
	x 25	x 25	x 50
	06	06	06

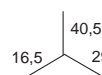
ARRÊT À VIS



EMBOUT



SUPPORT LATERAL



Ref.	0917400	0905**0	0955**0
	x 100	x 50	x 50
	40	06 / 07 / 32	06 / 32

** Couleurs: **06**= Blanc. **32**= Gris. **40**= Satiné argent. **(07**= Noir. Seulement pour référence 0905**0)
Code d'emballage: **0**= Vrac.




PROFILÉ 908 ET ACCESSOIRES (pour division d'espace)

SUR COMMANDE

SUPPORT PLAFOND "CHYC"

ACCESSOIRE POUR SUPPORT PLAFOND "CHYC"

SUPPORT PLAFOND ORIENTABLE

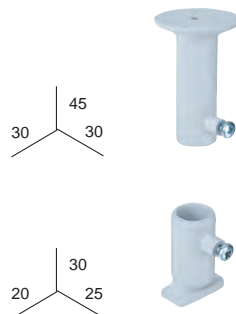


0,70 m. 1,00 m.

Ref. **0963**0** **0654060**

x 25 x 25

06 / 40 06



45
30 30

30
20 25

0665060

x 10 jeux

06




65
44 17

0744060

x 6 jeux

06

TUBE POUR SUPPORT Ref. 0744060



3,00 m. Sur-mesure

Ref. **0437060** **0437064**

x 10

06

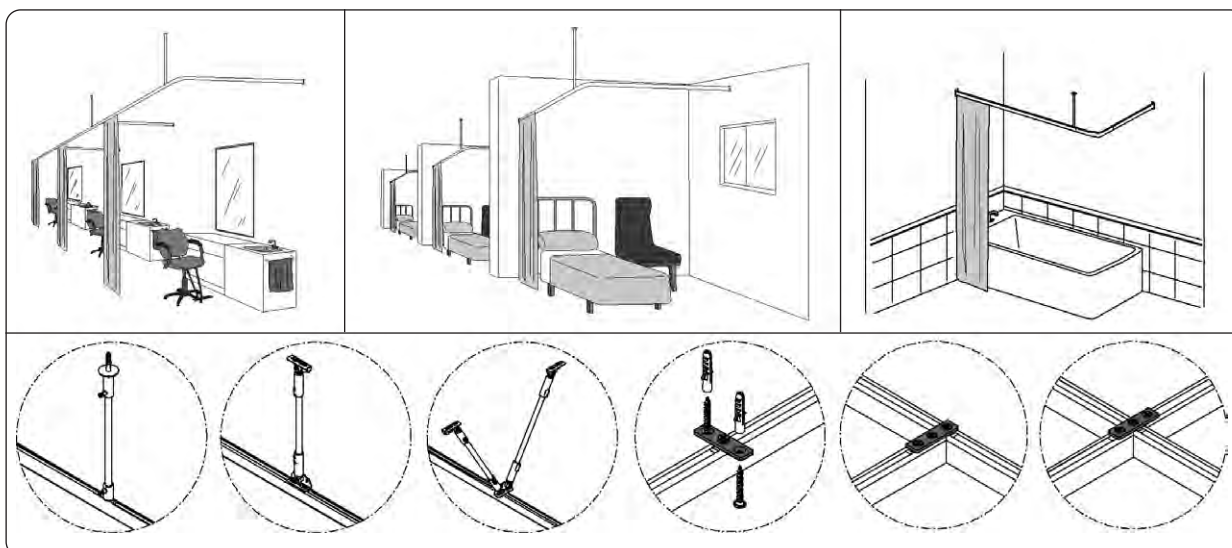


DOUBLE

MONTAGE
SUPPORT PLAFOND
ORIENTABLE + TUBE



SIMPLE




NOTE: Demander un devis à notre service commercial.

** Couleurs: 06= Blanc. 40= Satiné argent.
Code d'emballage: 0= Vrac. 4= Vrac (Gaine).



PROFILÉ 7600



Ref.	7659**0	7606**0	7603**0
←-----→	2,00 m.	3,00 m.	4,00 m.
	x 20 un.	x 20 un.	x 20 un.
	06 / 07 / 32 / 49	06 / 07 / 32 / 47 / 49	06 / 07 / 32 / 49

TRINGLE SANS CORDON. PROFILÉ 7600

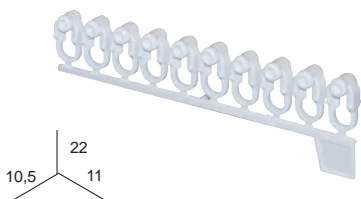


AVEC SUSPENDEUR CONDUCTEUR Ref. 8076060

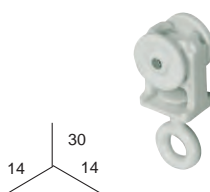
Ref.	7485**4	7486**4	7487**4	7488**4	7489**4	7490**4
←-----→	1,50 m. (3 supports)	2,00 m. (3 supports)	2,50 m. (4 supports)	3,00 m. (4 supports)	3,50 m. (4 supports)	4,00 m. (5 supports)
	x 10 un.	x 1 un.	x 1 un.	x 1 un.	x 1 un.	x 1 un.
	06 / 07 / 32 / 49					

ACCESSOIRES PROFILÉ 7600


SUSPENDEUR À ROUE (10 Un)



SUSPENDEUR CONDUCTEUR

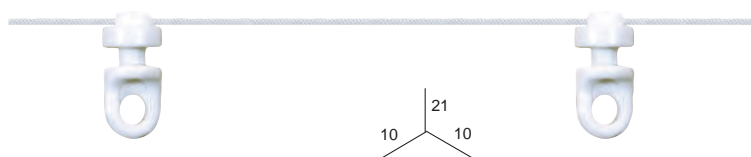


CORDON AVEC SEPARATEUR



Ref.	0689**0	0689**2	8076**0	0103**0	0321**0
	x 400	x 20	x 100	Rouleau x 500 m.	
	06 / 07 / 32		06 / 07	06 / 07	

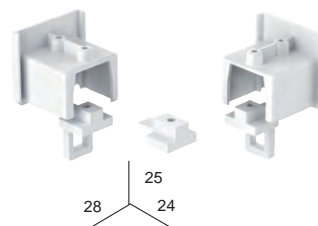
SUSPENDEUR AVEC FIL "CHYC"



PAS de 8 cm.

PAS de 6 cm.

JEU DE 2 EMBOUTS + 1 BRIDE



Ref.	0232**0	0348**0	0349**0	0270**0	0346**0	0347**0	7635**0
	Rouleau x 100 m.	2 m.	5 m.	Rouleau x 100 m.	2 m.	5 m.	x 25 jeux
	06 / 07			06 / 07			06 / 07 / 32

** Couleurs: 06= Blanc. 07= Noir. 32= Gris. 49= Inox.
Code d'emballage: 0= Vrac. 2= Blister. 4= Vrac (Gainé).

COULEUR GRIS ET BRONZE VIEILLI UNIQUEMENT SUR COMMANDE

ACCESSOIRES PROFILÉ 7600

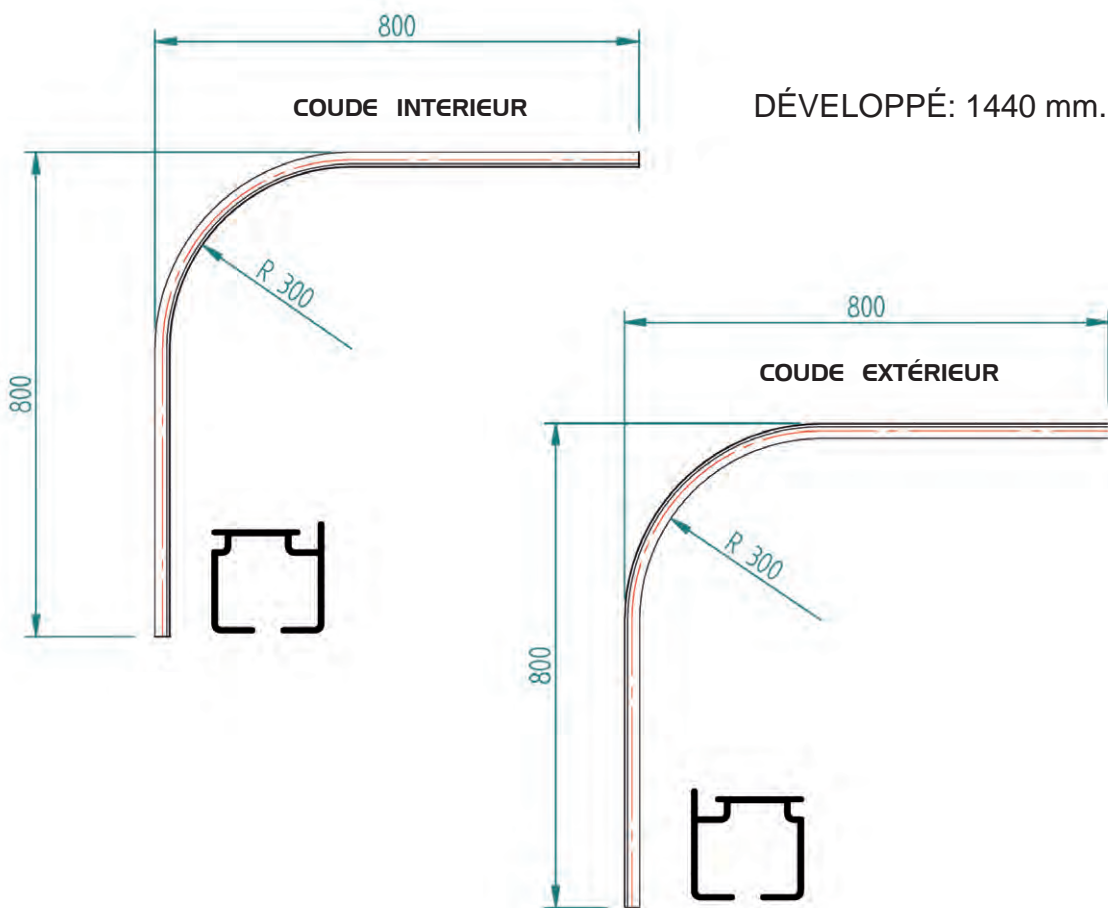
COUDE POUR PROFILÉ EXTÉRIEUR



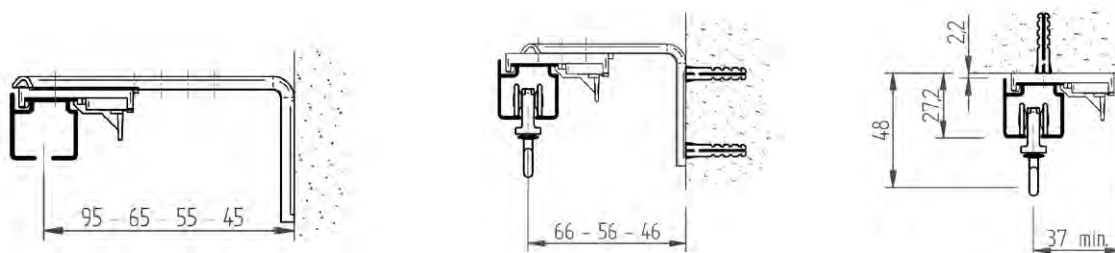
COUDE POUR PROFILÉ INTÉRIEUR



Ref.	7581**0	7582**0
	x 1	x 1
	06 / 07 / 32 / 47 / 49	06 / 07 / 32 / 47 / 49



INSTALLATION DES SUPPORTS



** Couleurs: 06= Blanc. 07= Noir. 32= Gris. 47= Bronze vieilli. 49= Inox.
Code d'emballage: 0= Vrac.



TRINGLE PROFESSIONNELLE SUR-MESURE. PROFILÉ 7700



Ref.	9085100	9085125	9085150	9085175	9085200	9085225	9085250
←----→	Jusqu'à 1,00 m.	De 1,01 a 1,25 m.	De 1,26 a 1,50 m.	De 1,51 a 1,75 m.	De 1,76 a 2,00 m.	De 2,01 a 2,25 m.	De 2,26 a 2,50 m.
Ref.	9085275	9085300	9085325	9085350	9085375	9085400	9085425
←----→	De 2,51 a 2,75 m.	De 2,76 a 3,00 m.	De 3,01 a 3,25 m.	De 3,26 a 3,50 m.	De 3,51 a 3,75 m.	De 3,76 a 4,00 m.	De 4,01 a 4,25 m.
Ref.	9085450	9085475	9085500	9085525	9085550	9085575	9085600
←----→	De 4,26 a 4,50 m.	De 4,51 a 4,75 m.	De 4,76 a 5,00 m.	De 5,01 a 5,25 m.	De 5,26 a 5,50 m.	De 5,51 a 5,75 m.	De 5,76 a 6,00 m.


NB: Les tringles entre 4m00 et 6m00 seront montées avec jonction.

COMPOSANTS: Profilé, suspenseur à glissière (10 par mètre), conducteur à glissière (1 ou 2 un.) embout et supports plafond (2 par mètre).

NB: La tringle 7700 est prévue pour une pose plafond Si le client désire une fixation mur, merci de le préciser dans la commande.

ACCESSOIRES TRINGLE PROFESSIONNELLE

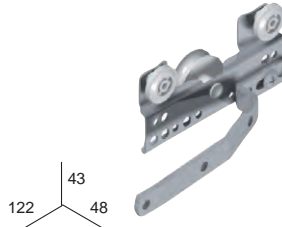
PROFILÉ 7700 DE 6,00 m.



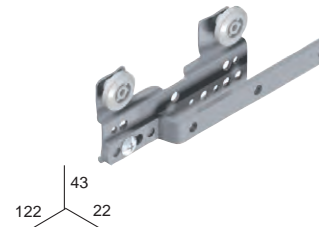
SUSPENDEUR À GLISSIÈRE



CONDUCTEUR À GLISSIÈRE



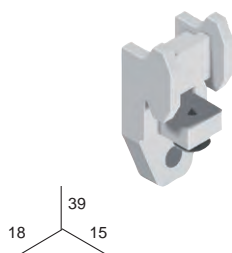
CONDUCTEUR AUXILIAIRE



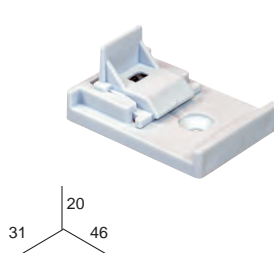
Ref.	7701060	0275060	0276400	0277400
	x 20	x 50	x 10	x 10

N.B.: Perforé de 15x4 mm chaque 250mm

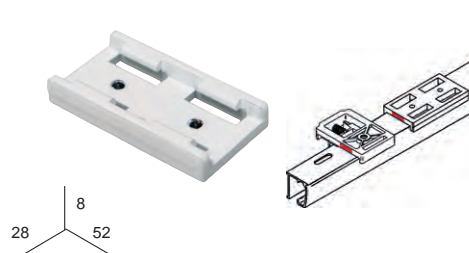
EMBOUT PROFILÉ



SUPPORT PLAFOND



JONCTION
(À utiliser avec SUPPORTS PLAFOND)



Ref.	0278060	0252060	7704060
	x 50	x 25	x 10


** Couleurs: 06= Blanc. 40= Satiné argent.
Code d'emballage: 0= Vrac.



TRINGLE PROFESSIONNELLE PROFILÉ 7900

SUR COMMANDE

PAS DE JONCTION



N.B.: Perforé de 12x5mm.
chaque 200 mm.

MODALITÉ O1: SANS CORDON			MODALITÉ O3: MONTAGE VAGUES (SANS CORDON)			
←----→	VARIANT A	VARIANT B	VARIANT A		VARIANT B	
	Conducteur 7615	Conducteur 7615 + auxiliaires	Conducteur 8076 + cordon pas de 8 cm.	Conducteur 8076 + cordon pas de 6 cm.	8076 + cordon pas de 8 cm. + auxiliaires	8076 + cordon pas de 6 cm. + auxiliaires
	06. Blanc	06. Blanc	06. Blanc	06. Blanc	06. Blanc	06. Blanc
090 cm.	9100M01V06A00090	9100M01V06B00090	9100M03V068A0090	9100M03V066A0090	9100M03V068B0090	9100M01V066B0090
120 cm.	9100M01V06A00120	9100M01V06B00120	9100M03V068A0120	9100M03V066A0120	9100M03V068B0120	9100M01V066B0120
150 cm.	9100M01V06A00150	9100M01V06B00150	9100M03V068A0150	9100M03V066A0150	9100M03V068B0150	9100M01V066B0150
180 cm.	9100M01V06A00180	9100M01V06B00180	9100M03V068A0180	9100M03V066A0180	9100M03V068B0180	9100M01V066B0180
210 cm.	9100M01V06A00210	9100M01V06B00210	9100M03V068A0210	9100M03V066A0210	9100M03V068B0210	9100M01V066B0210
240 cm.	9100M01V06A00240	9100M01V06B00240	9100M03V068A0240	9100M03V066A0240	9100M03V068B0240	9100M01V066B0240
270 cm.	9100M01V06A00270	9100M01V06B00270	9100M03V068A0270	9100M03V066A0270	9100M03V068B0270	9100M01V066B0270
300 cm.	9100M01V06A00300	9100M01V06B00300	9100M03V068A0300	9100M03V066A0300	9100M03V068B0300	9100M01V066B0300
330 cm.	9100M01V06A00330	9100M01V06B00330	9100M03V068A0330	9100M03V066A0330	9100M03V068B0330	9100M01V066B0330
360 cm.	9100M01V06A00360	9100M01V06B00360	9100M03V068A0360	9100M03V066A0360	9100M03V068B0360	9100M01V066B0360
390 cm.	9100M01V06A00390	9100M01V06B00390	9100M03V068A0390	9100M03V066A0390	9100M03V068B0390	9100M01V066B0390
420 cm.	9100M01V06A00420	9100M01V06B00420	9100M03V068A0420	9100M03V066A0420	9100M03V068B0420	9100M01V066B0420
450 cm.	9100M01V06A00450	9100M01V06B00450	9100M03V068A0450	9100M03V066A0450	9100M03V068B0450	9100M01V066B0450
480 cm.	9100M01V06A00480	9100M01V06B00480	9100M03V068A0480	9100M03V066A0480	9100M03V068B0480	9100M01V066B0480
510 cm.	9100M01V06A00510	9100M01V06B00510	9100M03V068A0510	9100M03V066A0510	9100M03V068B0510	9100M01V066B0510
540 cm.	9100M01V06A00540	9100M01V06B00540	9100M03V068A0540	9100M03V066A0540	9100M03V068B0540	9100M01V066B0540
570 cm.	9100M01V06A00570	9100M01V06B00570	9100M03V068A0570	9100M03V066A0570	9100M03V068B0570	9100M01V066B0570
600 cm.	9100M01V06A00600	9100M01V06B00600	9100M03V068A0600	9100M03V066A0600	9100M03V068B0600	9100M01V066B0600

MOD. O1 / VARIANT A: Profilé 7900, suspendeur à glissière (rf. 7615***) et embout profilé 7900 (ref. 7616***).

MOD. O1 / VARIANT B: Profilé 7900, suspendeur à glissière (rf. 7615***), conducteurs auxiliaires (ref. 7613*** et ref. 7614***) et embout profilé 7900 (ref. 7616***).

MOD. O3 / VARIANT A - Pas 80: Profilé 7900, suspendeur à glissière (rf. 8076***), cordon avec séparateur pas de 8 cm. (ref. 0103***) et embout profilé 7900 (ref. 7616***).

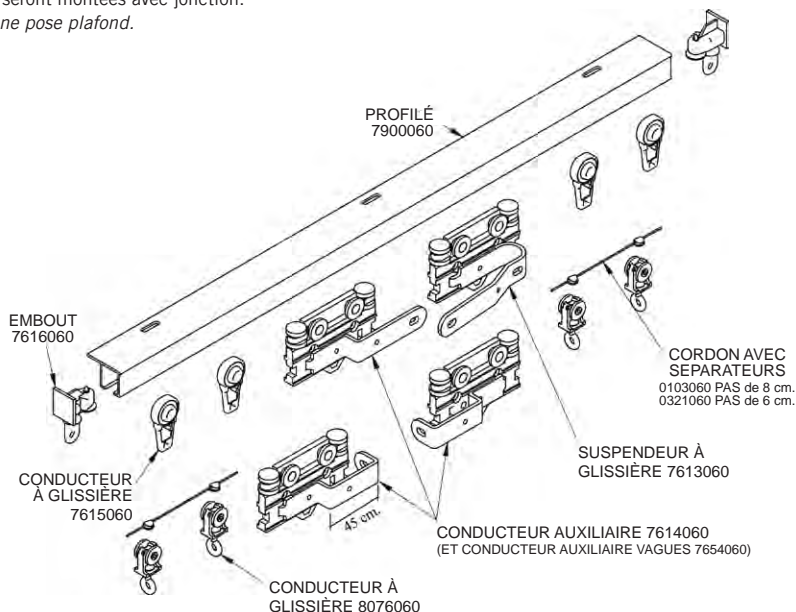
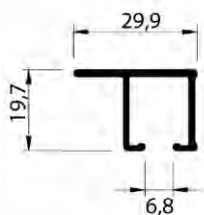
MOD. O3 / VARIANT A - Pas 60: Profilé 7900, suspendeur à glissière (rf. 8076***), cordon avec séparateur pas de 6 cm. (ref. 0321***) et embout profilé 7900 (ref. 7616***).

MOD. O3 / VARIANT B - Pas 80: Profilé 7900, suspendeur à glissière (rf. 8076***), cordon avec séparateur pas de 8 cm. (ref. 0103***), conducteurs auxiliaires vagues (ref. 7654***), et embout profilé 7900 (ref. 7616***).

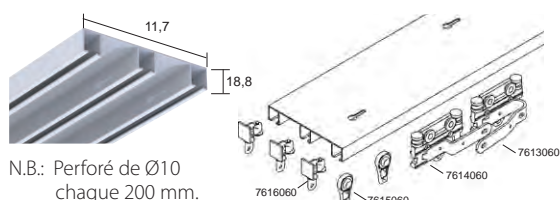
MOD. O3 / VARIANT B - Pas 60: Profilé 7900, suspendeur à glissière (rf. 8076***), cordon avec séparateur pas de 6 cm. (ref. 0321***), conducteurs auxiliaires vagues (ref. 7654***) et embout profilé 7900 (ref. 7616***).

NB: Les tringles entre 5m00 et 6m00 seront montées avec jonction.

NB: La tringle 7900 est prévue pour une pose plafond.

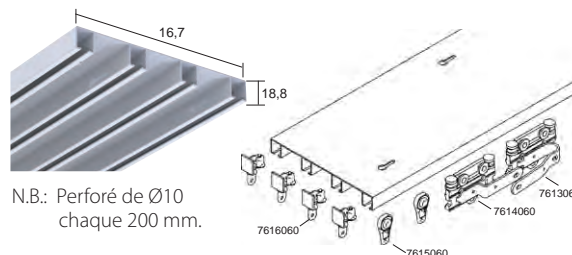


PROFILÉ TRIPLE 7980 PROFESSIONNELLE



N.B.: Perforé de Ø10
chaque 200 mm.

PROFILÉ QUADRUPLE 7990 PROFESSIONNELLE




N.B.: Perforé de Ø10
chaque 200 mm.

NB: CONSULTER LE DEPARTEMENT COMMERCIAL



TRINGLE PROFESSIONNELLE PROFILÉ 7950



MODALITÉ 02: AVEC CORDON

MODALITÉ 03: MONTAGE VAGUES (AVEC CORDON)

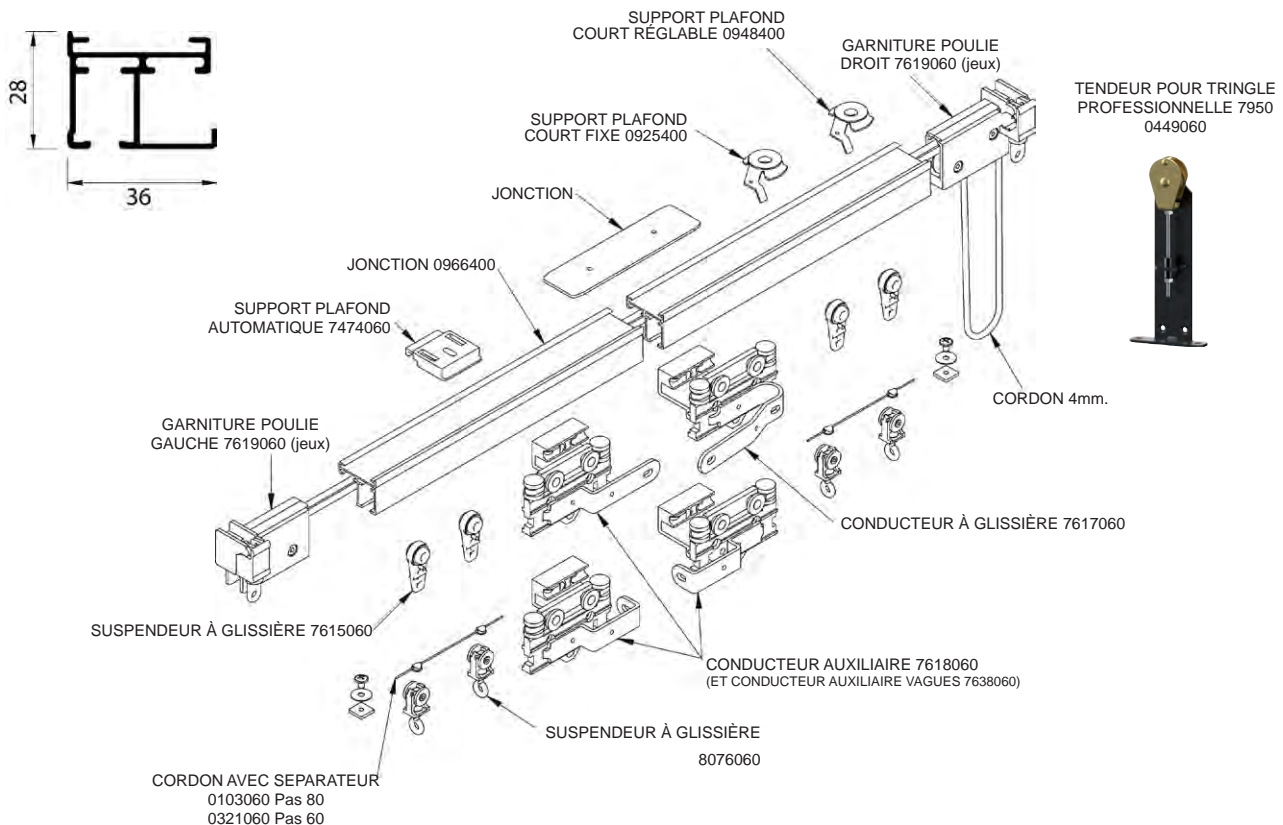
←----→	VARIANT A		VARIANT A			
	Suspendeur 7615 + conducteurs		Suspendeur 8076 + cordon avec pas de 8 cm. + conducteurs		Suspendeur 8076 + cordon avec pas de 6 cm. + conducteurs	
	06. Blanc	07. Noir	06. Blanc	07. Noir	06. Blanc	07. Noir
090 cm.	9101M02V06A00090	9101M02V07A00090	9101M03V068A0090	9101M03V078A0090	9101M03V066A0090	9101M03V076A0090
120 cm.	9101M02V06A00120	9101M02V07A00120	9101M03V068A0120	9101M03V078A0120	9101M03V066A0120	9101M03V076A0120
150 cm.	9101M02V06A00150	9101M02V07A00150	9101M03V068A0150	9101M03V078A0150	9101M03V066A0150	9101M03V076A0150
180 cm.	9101M02V06A00180	9101M02V07A00180	9101M03V068A0180	9101M03V078A0180	9101M03V066A0180	9101M03V076A0180
210 cm.	9101M02V06A00210	9101M02V07A00210	9101M03V068A0210	9101M03V078A0210	9101M03V066A0210	9101M03V076A0210
240 cm.	9101M02V06A00240	9101M02V07A00240	9101M03V068A0240	9101M03V078A0240	9101M03V066A0240	9101M03V076A0240
270 cm.	9101M02V06A00270	9101M02V07A00270	9101M03V068A0270	9101M03V078A0270	9101M03V066A0270	9101M03V076A0270
300 cm.	9101M02V06A00300	9101M02V07A00300	9101M03V068A0300	9101M03V078A0300	9101M03V066A0300	9101M03V076A0300
330 cm.	9101M02V06A00330	9101M02V07A00330	9101M03V068A0330	9101M03V078A0330	9101M03V066A0330	9101M03V076A0330
360 cm.	9101M02V06A00360	9101M02V07A00360	9101M03V068A0360	9101M03V078A0360	9101M03V066A0360	9101M03V076A0360
390 cm.	9101M02V06A00390	9101M02V07A00390	9101M03V068A0390	9101M03V078A0390	9101M03V066A0390	9101M03V076A0390
420 cm.	9101M02V06A00420	9101M02V07A00420	9101M03V068A0420	9101M03V078A0420	9101M03V066A0420	9101M03V076A0420
450 cm.	9101M02V06A00450	9101M02V07A00450	9101M03V068A0450	9101M03V078A0450	9101M03V066A0450	9101M03V076A0450
480 cm.	9101M02V06A00480	9101M02V07A00480	9101M03V068A0480	9101M03V078A0480	9101M03V066A0480	9101M03V076A0480
510 cm.	9101M02V06A00510	9101M02V07A00510	9101M03V068A0510	9101M03V078A0510	9101M03V066A0510	9101M03V076A0510
540 cm.	9101M02V06A00540	9101M02V07A00540	9101M03V068A0540	9101M03V078A0540	9101M03V066A0540	9101M03V076A0540
570 cm.	9101M02V06A00570	9101M02V07A00570	9101M03V068A0570	9101M03V078A0570	9101M03V066A0570	9101M03V076A0570
600 cm.	9101M02V06A00600	9101M02V07A00600	9101M03V068A0600	9101M03V078A0600	9101M03V066A0600	9101M03V076A0600

MOD. 02 / VARIANT A: Profilé 7950, suspendeur à glissière (rf.7615***), conducteur à glissière (rf.7617*** et rf. 7618***), support plafond court fixe (rf.0925***) et jeu garniture poulie (rf. 7619***).

MOD. 03 / VARIANT A / Pas 80: Profilé 7950, suspendeur à glissière (rf. 8076***), cordon avec séparateur pas de 8 cm. (ref. 0103***), conducteur auxiliaire vagues (rf.7638***), support plafond court fixe (rf. 0925***) et jeu garniture poulie (rf. 7619***).

MOD. 03 / VARIANT A / Pas 60: Profilé 7950, suspendeur à glissière (rf. 8076***), cordon avec séparateur pas de 6 cm. (ref. 0321***), conducteur auxiliaire vagues (rf.7638***), support plafond court fixe (rf. 0925***) et jeu garniture poulie (rf. 7619***).

NB: Les tringles entre 5m00 et 6m00 seront montées avec jonction.





DIMENSIONS SUR-MESURE. PROFILÉ 7288

MONTAGE SANS CORDON (*FORFAIT CORDON 16€)



PAS DE JONCTION

Ref.	9026100	9026120	9026140	9026160	9026180	9026200	9026220
←-----→	Jusqu'à 1,00 m.	De 1,01 à 1,20 m.	De 1,21 à 1,40 m.	De 1,41 à 1,60 m.	De 1,61 à 1,80 m.	De 1,21 à 2,00 m.	De 2,01 à 2,20 m.
Ref.	9026240	9026260	9026280	9026300	9026320	9026340	
←-----→	De 2,21 à 2,40 m.	De 2,41 à 2,60 m.	De 2,61 à 2,80 m.	De 2,81 à 3,00 m.	De 3,01 à 3,20 m.	De 3,21 à 3,40 m.	

PROFILÉ 7288 ET ACCESSOIRES



PAS DE JONCTION

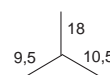

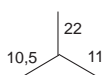

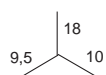
N.B.: Perforé de Ø10 chaque 250 mm.

Ref.	7289060	7290060	7291060
←-----→	4,00 m.	3,00 m.	2,00 m.
	x 12 un.	x 12 un.	x 12 un.

SUSPENDEUR DÉCALÉ (10 Un)

SUSPENDEUR À ROUE (10 Un)

SUSPENDEUR À GLISSIÈRE (Valable uniquement pour tringle avec cordon)



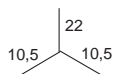
Ref.	1072**0	1072**2	0689**0	0689**2	0906**0
	x 400	x 20	x 400	x 20	x 400
	06 / 07 / 32	06 / 07 / 32	06 / 07 / 32	06 / 07 / 32	06 / 07 / 32

** Couleurs: 06= Blanc. 07= Noir. 32= Gris.
Code d'emballage: 0= Vrac.



ACCESSOIRES PROFILÉ 7288

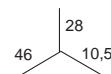

SUSPENSEUR À ROUE



CONDUCTEUR À GLISSIÈRE



CONDUCTEUR À ROUE



Ref.	0907060	0907062	0962**0	0953**0
	x 500	x 20	x 50	x 50
	06		06 / 07 / 32	06 / 07 / 32


CONDUCTEUR À GLISSIÈRE AVEC PETITE PATTE



CONDUCTEUR À ROUE AVEC PETITE PATTE

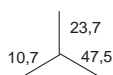


EMBOUT PROFILÉ

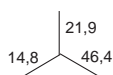


Ref.	0856060	0851060	7292060
	x 50	x 50	x 50
	06		

GARNITURE POULIE. TRANSLUCIDE



GARNITURE POULIE MÉTALLIQUE



EMBOUT



Ref.	1447200	1448400	7301**0
	x 50	x 50	x 50
	20	20	06 / 07


ALUMINIUM

** Couleurs: 06= Blanc. 07= Noir. 32= Gris.
Code d'emballage: 0= Vrac. 2= Blister.

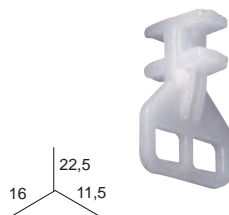


PROFILÉ 7288 ET ACCESSOIRES


BUTÉE RÉGLABLE



FIXATION INTERMÉDIAIRE



POULIE INTERMÉDIAIRE




CORDON POLYESTER Ø2,5



Ref.	7293060	0892060	1230400	2556**0
	x 50	x 50	x 50	Bobine x 200 m.
	06	06	40	06 / 07

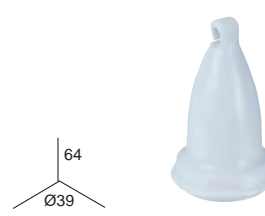
TENDEUR



CONTREPOIDS 30 grs.

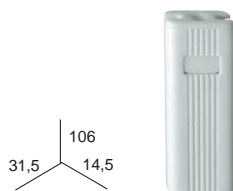


CONTREPOIDS AVEC CROCHET 50 gr.

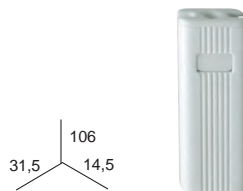


Ref.	0419060	0419062	0421060	0421062	0400060	0400060
	x 25	x 1	x 50	x 2	x 25	x 2
	06		06		06	

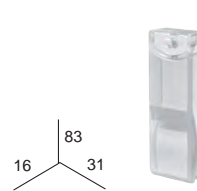
CONTREPOIDS 70 gr.



CONTREPOIDS 110 gr.

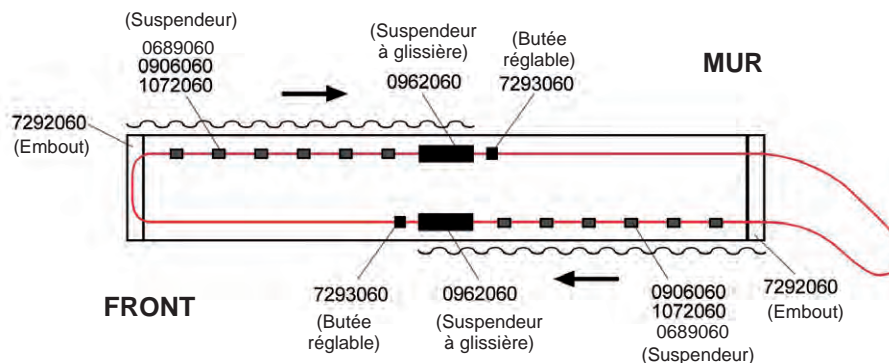


CONTREPOIDS TRANSLUCIDE 30 gr.



Ref.	1204**0	1224**0	0414200
	x 10	x 10	x 10
	06 / 07 / 32	06 / 07 / 32	20

MONTAGE TRINGLE ALUMINIUM P-7288 AVEC CORDON



** Couleurs: 06= Blanc. 07= Noir. 32= Gris.
Code d'emballage: 0= Vrac. 2= Blister.




DIMENSIONS SUR-MESURE. PROFILÉ 7269 SANS CORDON



PAS DE JONCTION
NOUVEAU EN NOIR

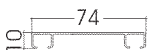
Ref.	9027100	9027120	9027140	9027160	9027180	9027200	9027220
←----→	Jusqu'à 1,00 m.	De 1,01 a 1,20 m.	De 1,21 a 1,40 m.	De 1,41 a 1,60 m.	De 1,61 a 1,80 m.	De 1,21 a 2,00 m.	De 2,01 a 2,20 m.
Ref.	9027240	9027260	9027280	9027300	9027320	9027340	
←----→	De 2,21 a 2,40 m.	De 2,41 a 2,60 m.	De 2,61 a 2,80 m.	De 2,81 a 3,00 m.	De 3,01 a 3,20 m.	De 3,21 a 3,40 m.	

PROFILÉ 7269 ET ACCESSOIRES



NOUVEAU SUR COMMANDE EN NOIR

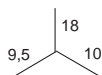
PAS DE JONCTION



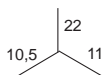

N.B.: Perforé de Ø10 chaque 250 mm.

Ref.	7302060 / 7302070	7303060 / 7303070	7304060 / 7304070
←----→	4,00 m.	3,00 m.	2,00 m.
	x 12 un.	x 12 un.	x 12 un.

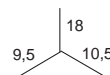
SUSPENDEUR DÉCALÉ (10 Un)



SUSPENDEUR À ROUE (10 Un)



SUSPENDEUR À GLISSIÈRE (Valable uniquement pour tringle avec cordon)

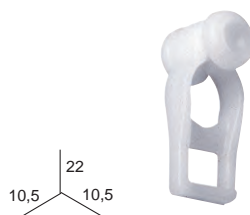


Ref.	1072**0	1072**2	0689**0	0689**2	0906**0
	x 400	x 20	x 400	x 20	x 400
	06 / 07 / 32	06 / 07 / 32	06 / 07 / 32	06 / 07 / 32	06 / 07 / 32

** Couleurs: 06= Blanc. 07= Noir. 32= Gris.
Code d'emballage: 0= Vrac. 2= Blister.

ACCESSOIRES PROFILÉ 7269

SUSPENDEUR À ROUE




Ref. **0907060** **0907062**

x 500 x 20

06

CONDUCTEUR À GLISSIÈRE




Ref. **0962**0**

x 50

06 / 07 / 32

CONDUCTEUR À ROUE




Ref. **0953**0**

x 50

06 / 07 / 32

CONDUCTEUR À GLISSIÈRE
AVEC PETITE PATTE



Ref. **0856060**

x 50

06

CONDUCTEUR À ROUE
AVEC PETITE PATTE



Ref. **0851060**

x 50

06

CONDUCTEUR À GLISSIÈRE
AVEC PETITE PATTE



Ref. **0913**0**

x 50

06 / 07 / 32

CONDUCTEUR À ROUE
AVEC PETITE PATTE

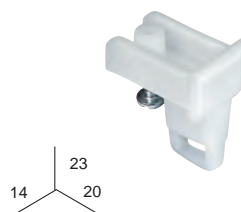


Ref. **0952**0**

x 50

06 / 07 / 32

EMBOUIT

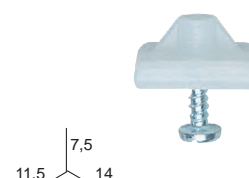


Ref. **7301**0**

x 50

06 / 07

BUTÉE RÉGLABLE




Ref. **7293060**

x 50

06

GARNITURE POULIE. TRANSLUCIDE




Ref. **1447200**

x 50

20

GARNITURE POULIE MÉTALLIQUE



Ref. **1448400**

x 50

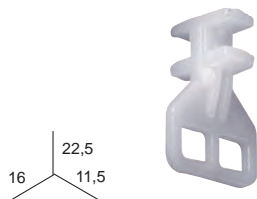
20

** Couleurs: 06= Blanc. 07= Noir. 32= Gris.
Code d'emballage: 0= Vrac. 2= Blister.




ACCESSOIRES PROFILÉ 7269

FIXATION INTERMÉDIAIRE



POULIE INTERMÉDIAIRE



CORDON POLYESTER Ø2,5



Ref.	0892060	1230400	2556**0
	x 50	x 50	Bobine x 200 m.
	06	40	06 / 07

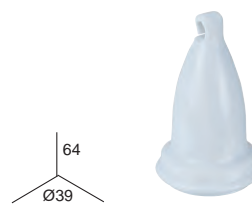
TENDEUR



CONTREPOIDS 30 grs.




CONTREPOIDS AVEC CROCHET 50 gr.




Ref.	0419060	0419062	0421060	0421062	0400060	0400060
	x 25	x 1	x 50	x 2	x 25	x 2
	06		06		06	

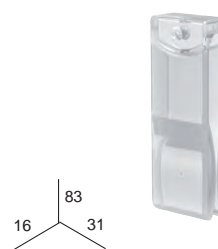
CONTREPOIDS 70 gr.



CONTREPOIDS 110 gr.



CONTREPOIDS TRANSLUCIDE 30 gr.




Ref.	1204**0	1224**0	0414200
	x 10	x 10	x 10
	06 / 07 / 32	06 / 07 / 32	20

ALUMINIUM

** Couleurs: 06= Blanc. 07= Noir. 32= Gris.
Code d'emballage: 0= Vrac. 2= Blister.

PROFILÉ 7620 ET ACCESSOIRES

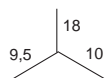


PAS DE JONCTION

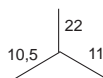
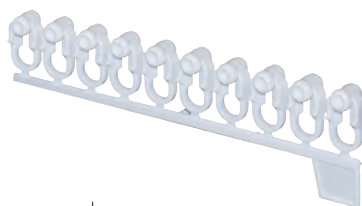
N.B.: Perforé de Ø10 chaque 250 mm.

Ref.	7623060	7665060	7666060
←-----→	4,00 m.	3,00 m.	2,00 m.
	x 20 un.	x 20 un.	x 20 un.
	06	06	06

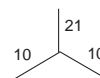
SUSPENDEUR DÉCALÉ
(10 Un)



SUSPENDEUR À ROUE
(10 Un)

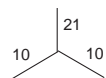


SUSPENDEUR AVEC FIL "CHYC"
PAS de 8 cm.

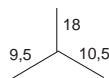


Ref.	1072**0	1072**2	0689**0	0689**2	0232**0	0348**0	0349**0
	x 400	x 20	x 400	x 20	Rouleau x 100 m.	2 m.	5 m.
	06 / 07 / 32	06 / 07 / 32	06 / 07 / 32	06 / 07 / 32	06 / 07		

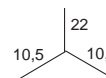
SUSPENDEUR AVEC FIL "CHYC"
PAS de 6 cm.



SUSPENDEUR À GLISSIÈRE
(Valable uniquement pour tringle avec cordon)



SUSPENDEUR À ROUE




Ref.	0270**0	0346**0	0347**0	0906**0	0907060	0907062
	Rouleau x 100 m.	2 m.	5 m.	x 500	x 500	x 20
	06 / 07			06 / 07 / 32	06	

** Couleurs: 06= Blanc. 07= Noir. 32= Gris.
Code d'emballage: 0= Vrac. 2= Blister.

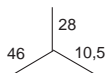


ACCESSOIRES PROFILÉ 7620

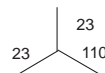
CONDUCTEUR À GLISSIÈRE



CONDUCTEUR À ROUE

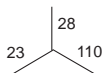


CONDUCTEUR À GLISSIÈRE
AVEC PETITE PATTE



Ref.	0962**0	0953**0	0913**0
	x 50	x 50	x 50
	06 / 07 / 32	06 / 07 / 32	06 / 07 / 32

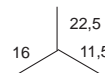
CONDUCTEUR À ROUE
AVEC PETITE PATTE



EMBOUIT

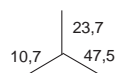


FIXATION INTERMÉDIAIRE

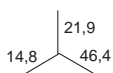


Ref.	0952**0	7301**0	0892060
	x 50	x 50	x 50
	06 / 07 / 32	06 / 07	06

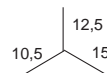
GARNITURE POULIE. TRANSLUCIDE



GARNITURE POULIE MÉTALLIQUE



POULIE INTERMÉDIAIRE



Ref.	1447200	1448400	1230400
	x 50	x 50	x 50
	20	20	40

** Couleurs: 06= Blanc. 07= Noir. 32= Gris.
Code d'emballage: 0= Vrac.

ACCESSOIRES PROFILÉ 7620

CORDON TRESSÉ Ø2



CONTREPOIDS AVEC CROCHET 50 gr.

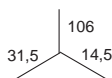


CONTREPOIDS 30 gr.

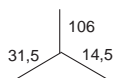


Ref.	2556**0	0400060	0400062	0421060	0421062
	Bobine x 200 m.	x 25	x 2	x 50	x 2
	06 / 07	06		06	

CONTREPOIDS 70 gr.




CONTREPOIDS 110 gr.



CONTREPOIDS TRANSLUCIDE 30 gr.



Ref.	1204**0	1224**0	0414200
	x 10	x 10	x 10
	06 / 07 / 32	06 / 07 / 32	20



** Couleurs: 06= Blanc. 07= Noir. 32= Gris.
Code d'emballage: 0= Vrac. 2= Blister.



DIMENSIONS SUR-MESURE. PROFILÉ 1129

MONTAGE SANS CORDON




PAS DE JONCTION
NOUVEAU EN NOIR

Ref.	9028100	9028150	9028200	9028250	9028300	9028350	9028400
←-----→	Jusqu'à 1,00 m.	De 1,01 a 1,20 m.	De 1,21 a 1,40 m.	De 1,41 a 1,60 m.	De 1,61 a 1,80 m.	De 1,21 a 2,00 m.	De 2,01 a 2,20 m.

DIMENSIONS SUR-MESURE. PROFILÉ 7576

MONTAGE SANS CORDON




PAS DE JONCTION

Ref.	9005100	9005150	9005200	9005250	9005300	9005350	9005400
←-----→	Jusqu'à 1,00 m.	De 1,01 a 1,50 m.	De 1,51 a 2,00 m.	De 2,01 a 2,50 m.	De 2,51 a 3,00 m.	De 3,01 a 3,50 m.	De 3,51 a 4,00 m.

PROFILÉ 1129

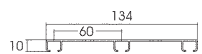
TRIPLE SYMETRIQUE

PROFILÉ 1129, 3 VOIES (PRÉ-PERCÉ), 4,00 m.



NOUVEAU SUR COMMANDE EN NOIR

N.B.: Perforé de Ø10 chaque 250 mm.



Ref.	1179**0
	x 8 un.

PROFILÉ 7576

TRIPLE ASYMETRIQUE

P-7576, 3 VOIES ASYMETRIQUES (PRÉ-PERCÉ), 4,00 m.



N.B.: Perforé de Ø10 chaque 250 mm.



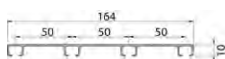
Ref.	7575060
	x 8 un.

** Couleurs: 06= Blanc. 07= Noir. 32= Gris.
Code d'emballage: 0= Vrac. 2= Blister.



PROFILÉ 7660 QUADRUPLE SYMETRIQUE

P-7660, 4 VOIES SYMETRIQUES (PRÉ-PERCÉ), 4,00 m.

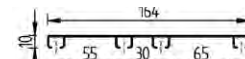



N.B.: Perforé de Ø10
chaque 250 mm.

Ref.	7661060
	x 8 un.

PROFILÉ 7630 QUADRUPLE ASYMETRIQUE

PROFILÉ 7630, 4 VOIES (PRÉ-PERCÉ), 4,00 m.

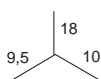


N.B.: Perforé de Ø10
chaque 250 mm.

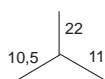

Ref.	7631060
	x 8 un.

ACCESSOIRES P-1129 / 7576 / 7660 / 7630

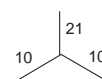
SUSPENDEUR DÉCALÉ
(10 Un)



SUSPENDEUR À ROUE
(10 Un)

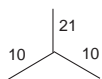


SUSPENDEUR AVEC FIL "CHYC"
PAS de 8 cm.

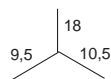


Ref.	1072**0	1072**2	0689**0	0689**2	0232**0	0348**0	0349**0
	x 400		x 20		x 400		x 20
	06 / 07 / 32	06 / 07 / 32	06 / 07 / 32	06 / 07 / 32	Rouleau x 100 m.	2 m.	5 m.
						06 / 07	

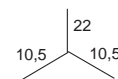
SUSPENDEUR AVEC FIL "CHYC"
PAS de 6 cm.



SUSPENDEUR À GLISSIÈRE
(Valable uniquement pour tringle avec cordon)



SUSPENDEUR À ROUE



Ref.	0270**0	0346**0	0347**0	0906**0	0907060	0907062	
	x 400		x 20		x 500		x 20
	06 / 07 / 32	06 / 07 / 32	06 / 07 / 32	06 / 07 / 32	06 / 07	06	

** Couleurs: **06**= Blanc. **07**= Noir. **32**= Gris.
Code d'emballage: **0**= Vrac. **2**= Blister.



ACCESSOIRES P-1129/ 7576/ 7660/ 7630

CONDUCTEUR À GLISSIÈRE



CONDUCTEUR À ROUE



CONDUCTEUR À GLISSIÈRE AVEC PETITE PATTE




Ref.	0962**0	0953**0	0913**0
	x 50	x 50	x 50
	06 / 07 / 32	06 / 07 / 32	06 / 07 / 32


CONDUCTEUR À ROUE AVEC PETITE PATTE



CONDUCTEUR À GLISSIÈRE AVEC PETITE PATTE

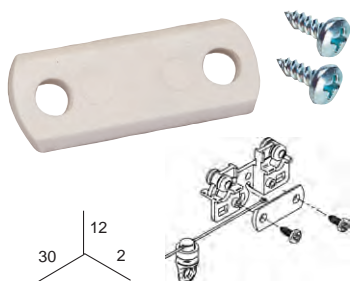


CONDUCTEUR À ROUE AVEC PETITE PATTE



Ref.	0952**0	0856060	0851060
	x 50	x 50	x 50
	06 / 07 / 32	06	06

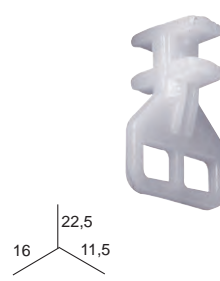
PONT POUR CONDUCTEUR À GLISSIÈRE
(Recommandé pour suspendeur avec fil)



EMBOUT




FIXATION INTERMÉDIAIRE




Ref.	0652060	7301**0	0892060
	x 50	x 50	x 50
	06	06 / 07	06

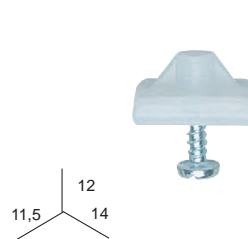
GARNITURE POULIE. TRANSLUCIDE



GARNITURE POULIE MÉTALLIQUE



BUTÉE RÉGLABLE

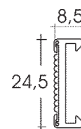



Ref.	1447200	1448400	7293060
	x 50	x 50	x 50
	20	20	40

** Couleurs: 06= Blanc. 07= Noir. 32= Gris.
Code d'emballage: 0= Vrac. 2= Blister.



PROFILÉ 909 ET ACCESSOIRES (pour cantonnière)




Ref.	1090400	1089400	1088400
←-----→	4,00 m.	3,00 m.	2,00 m.
	x 50 un.	x 50 un.	x 50 un.

RUBAN AUTO-AGRIPPANT FEMELLE
VELOUR, SANS ADHESIF



JONCTION

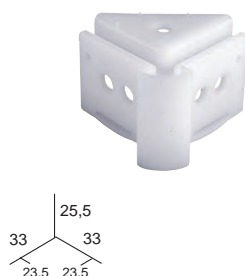


EMBOUT



Ref.	0991**0	0824060	0801060
	Bobine x 25 m.	x 25	x 50
	06 / 07 / 32	06	06

UNION D'ANGLE
MUR-PLAFOND



SUPPORT STORE
MUR-PLAFOND



ETRIER




Ref.	1060060	0800060	0990060
	x 25	x 50	x 50
	06	06	06

** Couleurs: 06= Blanc. 07= Noir. 32= Gris. 40= Satiné argent.
Code d'emballage: 0= Vrac.

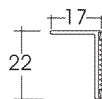


PROFILÉ 1076 / 7198 ET ACCESSOIRES (pour cantonnière)

SUR COMMANDE




PROFILÉ 1076 (AVEC RUBAN AUTO-AGRIPPANT)



N.B.: Perforé de 12x5 chaque 200 mm.

Ref.	7209**0	7208**0	7207**0
←----→	4,00 m.	3,00 m.	2,00 m.
	x 50 un.	x 50 un.	x 50 un.

PROFILÉ 7198 (AVEC RUBAN AUTO-AGRIPPANT)



N.B.: Perforé de 12x5 chaque 200 mm.

Ref.	7196**0
←----→	4,00 m.
	x 50 un.

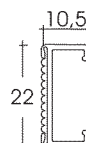
ALUMINIUM

** Couleurs: 06= Blanc. 40= Satiné argent.
Code d'emballage: 0= Vrac.

PROFILÉ 7206 ET ACCESSOIRES



PROFILÉ 7206

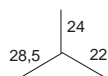


Ref.	7205060	7204060	7203060
←-----→	4,00 m.	3,00 m.	2,00 m.
	x 50 un.	x 50 un.	x 50 un.

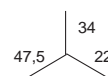
RUBAN AUTO-AGRIPPANT FEMELLE VELOUR, SANS ADHESIF



SUPPORT STORE MUR-PLAFOND (pour store cordon)

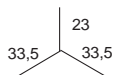


SUPPORT STORE MUR-PLAFOND LONG



Ref.	0991**0	7299060	1540060
	Bobine x 25 m.	x 50	x 25
	06 / 07 / 32	06	06

UNION D'ANGLE MUR-PLAFOND PROFILÉ 7206



EMBOUIT



Ref.	7210060	1521060
	x 25	x 50
	06	06

** Couleurs: 06= Blanc. 07= Noir. 32= Gris.
Code d'emballage: 0= Vrac. 2= Blister.




ACCESSOIRES COMMUNS

SUPPORT 3 cm. SANS ETRIER



SUPPORT 6 cm. SANS ETRIER



SUPPORT DOUBLE 3-9 cm. SANS ETRIER

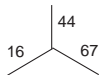


Ref.	0770**0	0771**0	7187**0
	x 50	x 50	x 50
	06 / 07	06 / 07	06 / 07

SUPPORT 3 cm.



SUPPORT 6 cm.



SUPPORT DOUBLE 3-9 cm.



Ref.	0901**0	0902**0	0903**0
	x 50	x 50	x 50
	06 / 07 / 40	06 / 07 / 40	06 / 07 / 40

SUPPORT RENFORCÉ 3 cm.
SANS ETRIER



SUPPORT RENFORCÉ 6 cm.
SANS ETRIER



SUPPORT RENFORCÉ
SANS ETRIER



Ref.	0808**0	0809**0	0943**0
	x 50	x 50	x 50
	06 / 40	06 / 40	06 / 07 / 40

ALUMINIUM

** Couleurs: 06= Blanc. 07= Noir. 32= Gris.
Code d'emballage: 0= Vrac.



ACCESSOIRES COMMUNS

SUPPORT RENFORCÉ 3 cm.



SUPPORT RENFORCÉ 6 cm.



SUPPORT DOUBLE RENFORCÉ 3-9 cm.



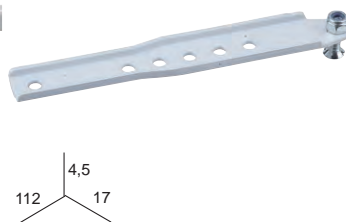
Ref.	0818**0	0818**2	0819**0	0819**2	0960**0	0960**2
	x 50	x 2	x 50	x 2	x 50	x 2
	06 / 07 / 40		06 / 07 / 40		06 / 40	

SUPPORT RENFORCÉ TRIPLE

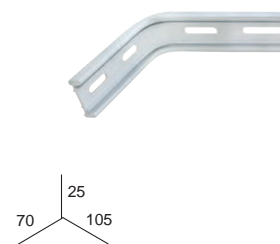
SUR COMMANDE



RALLONGE

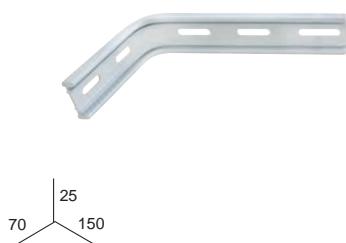


SUPPORT PROFILÉ ALUMINIUM 10 cm.

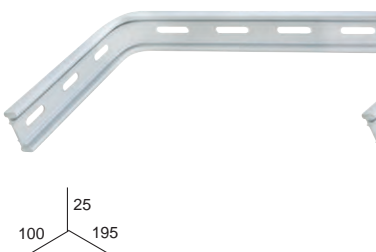


Ref.	0854**0	0961**0	0961**2	7199**0
	x 25	x 50	x 2	x 50
	06 / 40	06 / 40		06 / 07

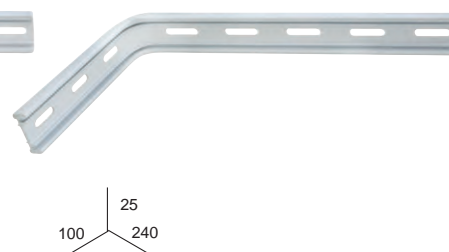
SUPPORT PROFILÉ ALUMINIUM 15 cm.



SUPPORT PROFILÉ ALUMINIUM 19 cm.



SUPPORT PROFILÉ ALUMINIUM 24 cm.



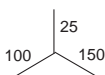
Ref.	7229**0	7230**0	7231**0
	x 50	x 25	x 25
	06 / 07	06 / 07	06 / 07

** Couleurs: 06= Blanc. 07= Noir. 40= Satiné argent.
Code d'emballage: 0= Vrac.



ACCESSOIRES COMMUNS

SUPPORT PROFILÉ ALUMINIUM
15 cm. EMPATTEMENT GRAND



ENTRETOISE

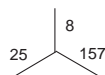
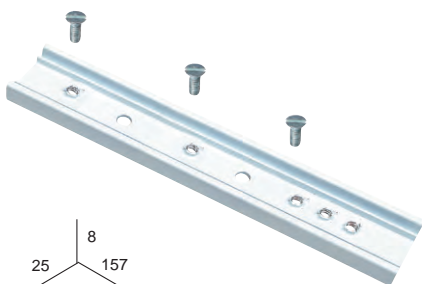


SUPPORT PLAFOND 2 PROFILÉS
(rajouter les ref. 0993060 nécessaires)

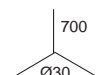



REF.	7226060	0898060	7275060
	x 25	x 25	x 25
	06	06	06


SUPPORT PLAFOND 3 PROFILÉS
(rajouter les ref. 0993060 nécessaires)



SUPPORT PLAFOND "CHYC" (0,70 m.)
(pour profilés 900, 908, 910 et 950)

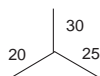
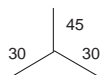
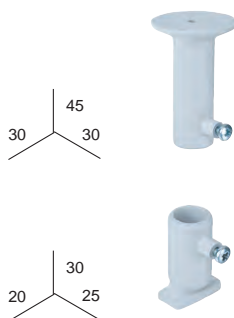


SUPPORT PLAFOND "CHYC" (1,00 m.)
(pour profilés 900, 908, 910 et 950)

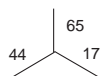


REF.	7276060	0963**0	0654060
	x 25	x 25	x 25
	06	06 / 40	06

ACCESSOIRE POUR SUPPORT PLAFOND "CHYC"



SUPPORT PLAFOND ORIENTABLE
(pour profilés 900, 908, 910 et 950)



TUBE POUR SUPPORT REF. 0744060

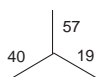


	0665060	0744060	3,00 m. 0437060	Sur-mesure 0437064
	x 10 jeux	x 6 jeux	x 10	
	06	06	06	

** Couleurs: 06= Blanc. 07= Noir. 32= Gris.
Code d'emballage: 0= Vrac. 2= Blister.

ACCESSOIRES COMMUNS

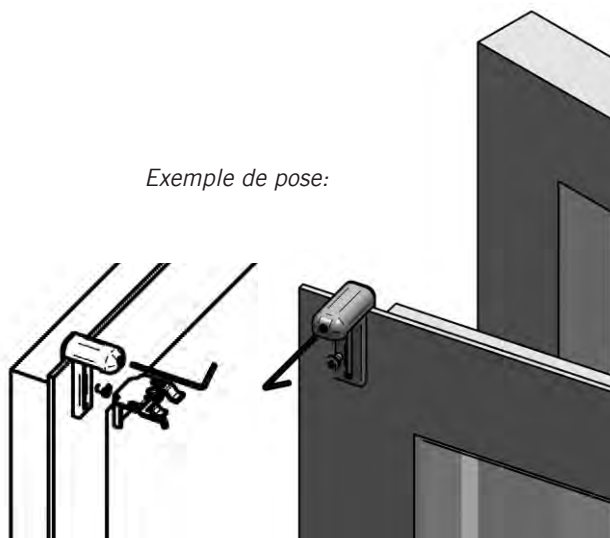
SUPPORT UNIVERSEL POUR FENÊTRES



0402**0	0402**2
x 10	x 2
06 / 07 / 32	

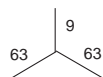


Exemple de pose:



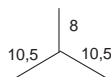
NB: la zone d'ancrage doit mesurer entre 5mm et 20mm d'épaisseur.

PITON À BASCULE



Ref.	0934400
	x 25

ARRÊT À VIS



Ref.	0917400
	x 100

SILICONE EN AÉROSOL "CHYC" 400 ml. (En stock)



Ref.	2255000
	x 12

CINTREUSE POUR PROFILÉ ALUMINIUM (950, ET 908/900)



SUR COMMANDE

Ref.	7597070
	x 1

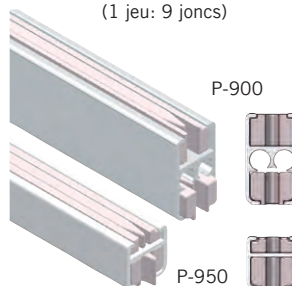
CINTREUSE POUR PROFILÉ ALUMINIUM (avec joncs)



rayon intérieur= 125 mm.

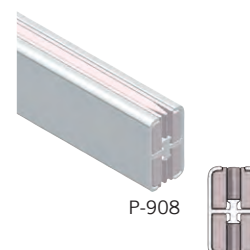
Ref.	0563310
	x 1

JONC POUR PROFILÉS ALUMINIUM 900 ET 950 (1 jeu: 9 joncs)



Ref.	0513000
	x 1 jeu

JONC POUR PROFILÉ ALUMINIUM 908 (1 jeu: 9 joncs)



Ref.	0514000
	x 1 jeu

** Couleurs: **06**= Blanc. **07**= Noir. **32**= Gris.
Code d'emballage: **0**= Vrac. **2**= Blister.



ACCESSOIRES COMMUNS

ROULEAUX CINTREUSE
POUR PROFILÉ 950



Ref.	7648000	7649000
	x 1	x 1

ROULEAUX CINTREUSE
POUR PROFILÉ 900, 910 ET 908



LANCE-RIDEAUX (MÉTACRYLATE, FIBRE, ALUMINIUM ET PLASTIFIÉ)

LANCE-RIDEAU Ø12 mm. x 0,75 m.
AVEC MOUSQUETON. MÉTACRYLATE



Ref.	
7217200	x 25

LANCE-RIDEAU Ø12 mm. x 0,75 m. VISSÉ ET POIGNÉE,
AVEC MOUSQUETON. MÉTACRYLATE



Ref.	
7232200	x 25

LANCE-RIDEAU Ø15 mm. x 0,75 m. VISSÉ ET TIGE À BOUT
BISEAUTÉ, AVEC MOUSQUETON. MÉTACRYLATE



Ref.	
7227200	x 25

LANCE-RIDEAU OCTOGONAL Ø15 mm. x 0,75 m. VISSÉ ET TIGE À
BOUT ARRONDI, AVEC MOUSQUETON. MÉTACRYLATE



Ref.	
7233200	x 25

LANCE-RIDEAU Ø15 mm. FIBRE Ø10 mm. BLANC



	1,00 m.	1,25 m.	1,50 m.	1,75 m.	2,00 m.	2,50 m.	3,00 m.
Ref.	0728060	0727060	0722060	0723060	0724060	0721060	0719060
	x 25	x 25	x 25	x 25	x 25	x 25	x 25

LANCE-RIDEAU ALUMINIUM



	1,00 m.	1,25 m.	1,50 m.	1,75 m.	2,00 m.
Ref.	0726**0	0725**0	0697**0	0717**0	0718**0
	x 25	x 25	x 25	x 25	x 25
06 / 07 / 32					


LANCE-RIDEAU PLASTIFIÉ



	0,75 m.	1,00 m.	1,25 m.	1,50 m.
Ref.	0847**0	0992**0	0998060	0946060
	x 25	x 25	x 25	x 25


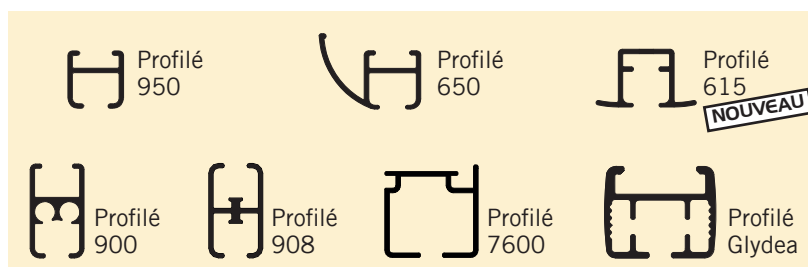
** Couleurs lance-rideau plastifié: **06**= Blanc. **07**= Noir. **32**= Gris. **20**= Translucide.
Code d'emballage: **0**= Vrac.

PROFILÉS CINTRÉS



CE QUE NOUS PROPOSONS:

Cintre sur-mesure de profilés, pour tringle manuelle ou motorisée, avec ou sans cordon.
Devis réalisés selon cotations ou gabarits fournis par vos soins.



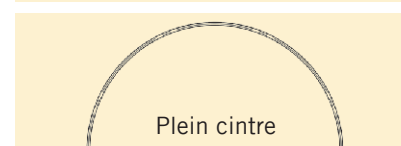
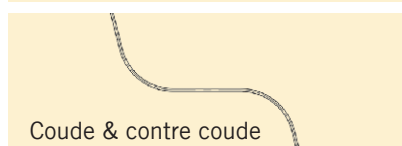
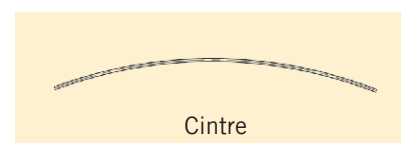
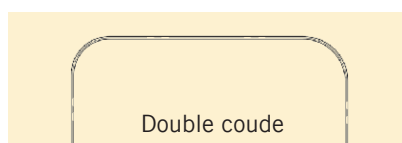
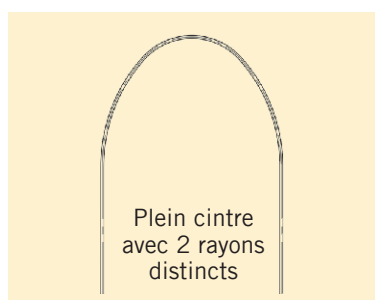
PROFILÉS QUE NOUS POUVONS CINTRER:

- Utilisation manuelle: Profilés 650, 615, 950, 900, 908, 7600, tube ouvert Ø28 et Ø20.
- Utilisation à cordon: Profilé 900.
- Utilisation motorisée: Profilé GLYDEA.



TYPES DE CINTRES:

L'angle minimum à prendre en compte pour les cintres dépend de chaque profilé: 125mm pour les P950, 900, 908, tube ouvert Ø28 et Ø20 - 300mm pour les P7600, 650, 615 et Glydea.





FER LAQUÉ





TRINGLE EXTENSIBLE "CHYC" ET "RICH" AVEC ACCESSOIRES





MODÈLE "CHYC"

(BOÎTE) **SUR COMMANDE**

Ref.	0001061	0002061	0003061	0004061	0005061	0098061
←-----→	N°1 0,74 a 1,24 m.	N°2 0,87 a 1,50 m.	N°3 1,37 a 2,50 m.	N°4 1,87 a 3,50 m.	N°5 2,37 a 4,50 m.	N°6 3,25 a 6,00 m.
	x 1 un.	x 1 un.	x 1 un.	x 1 un.	x 1 un.	x 1 un.
	x 12 un.	x 12 un.	x 12 un.	x 12 un.	x 12 un.	x 12 un.

Les tringles N° 4 et N° 5 sont équipées de 2 supports centraux et 2 supports latéraux. Tringle N° 6 est équipée de 4 supports centraux et 2 supports latéraux.



(BLISTER)

Ref.	0001062	0002062	0003062	0004062	0005062	-
←-----→	N°1 0,74 a 1,24 m.	N°2 0,87 a 1,50 m.	N°3 1,37 a 2,50 m.	N°4 1,87 a 3,50 m.	N°5 2,37 a 4,50 m.	-
	x 1 un.	x 1 un.	x 1 un.	x 1 un.	x 1 un.	-
	x 12 un.	x 12 un.	x 12 un.	x 12 un.	x 12 un.	-

Les tringles N° 3 et N° 4 sont équipées de 2 supports centraux et 2 supports latéraux.



MODÈLE "RICH"

(BOÎTE) **SUR COMMANDE**

Ref.	0099061	0100061	0101061	0102061
←-----→	N°1 0,74 a 1,24 m.	N°2 1,22 a 2,13 m.	N°3 1,67 a 3,05 m.	N°4 2,18 a 3,81 m.
	x 1 un.	x 1 un.	x 1 un.	x 1 un.
	x 12 un.	x 12 un.	x 12 un.	x 12 un.

Les tringles N° 3 et N° 4 sont équipées de 2 supports centraux et 2 supports latéraux.

(BLISTER)

Ref.	0099062	0100062	0101062	0102062
←-----→	N°1 0,74 a 1,24 m.	N°2 1,22 a 2,13 m.	N°3 1,67 a 3,05 m.	N°4 2,18 a 3,81 m.
	x 1 un.	x 1 un.	x 1 un.	x 1 un.
	x 12 un.	x 12 un.	x 12 un.	x 12 un.

Les tringles N° 3 et N° 4 sont équipées de 2 supports centraux et 2 supports latéraux.

** Couleurs: 06= Blanc.

Code d'emballage: 1= Boîte. 2= Blister.



TRINGLE EXTENSIBLE "CHYC" ET "RICH" SANS ACCESSOIRES



MODÈLE "CHYC"
(SACHET)

SUR COMMANDE

Ref.	0428064	0429064	0430064	0431064	0432064
←-----→	N°1 0,74 a 1,24 m.	N°2 0,87 a 1,50 m.	N°3 1,37 a 2,50 m.	N°4 1,87 a 3,05 m.	N°5 2,37 a 4,50 m.
	x 1 un.	x 1 un.	x 1 un.	x 1 un.	x 1 un.
	x 12 un.	x 12 un.	x 12 un.	x 12 un.	x 12 un.

Les tringles N° 4 et N° 5 sont équipées de 2 étriers. Chevilles, vis et contrepoids.

MODÈLE "RICH"
(SACHET)

SUR COMMANDE

Ref.	0504064	0433064	0434064	0435064
←-----→	N°1 0,74 a 1,24 m.	N°2 1,22 a 2,13 m.	N°3 1,67 a 3,05 m.	N°4 2,18 a 3,81 m.
	x 1 un.	x 1 un.	x 1 un.	x 1 un.
	x 12 un.	x 12 un.	x 12 un.	x 12 un.

Les tringles N° 4 et N° 5 sont équipées de 2 étriers. Chevilles, vis et contrepoids.

TRINGLE EXTENSIBLE "DA-LUZ"

AVEC ACCESSOIRES

SUR COMMANDE



(SACHET)

Ref.	0065061	0066061	0067061	0068061
←-----→	N°1 0,74 a 1,24 m.	N°2 1,22 a 2,13 m.	N°3 1,67 a 3,05 m.	N°4 2,18 a 3,81 m.
	x 1 un.	x 1 un.	x 1 un.	x 1 un.
	x 12 un.	x 12 un.	x 12 un.	x 12 un.

Les tringles N° 3 et N° 4 sont équipées de 2 supports centraux et 2 supports latéraux.

SANS ACCESSOIRES



(SACHET)

Ref.	0061064	0062064	0063064	0069064
←-----→	N°1 0,74 a 1,24 m.	N°2 1,22 a 2,13 m.	N°3 1,67 a 3,05 m.	N°4 2,18 a 3,81 m.
	x 1 un.	x 1 un.	x 1 un.	x 1 un.
	x 12 un.	x 12 un.	x 12 un.	x 12 un.

Les tringles N° 3 et N° 4 sont équipées de 2 étriers. Chevilles, vis et contrepoids.

** Couleurs: 06= Blanc.
Code d'emballage: 1= Boîte. 4= Vrac (Gaine).



TRINGLE EXTENSIBLE PLAFOND

SUR COMMANDE



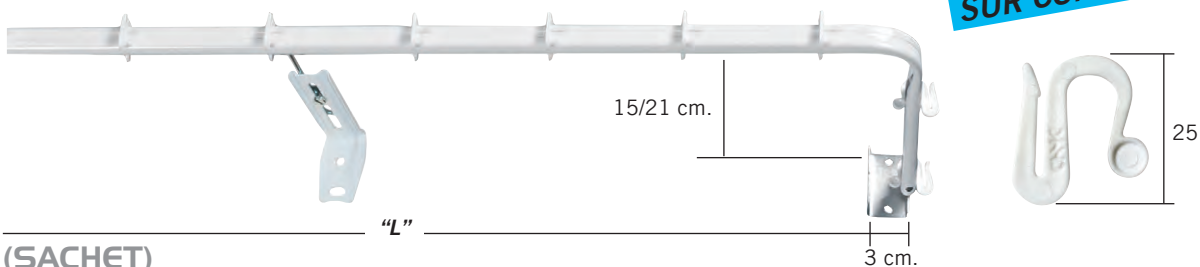
(SACHET)

Ref.	1218064	1219064	1220064	1221064	1222064
←----→	N°1 0,74 a 1,24 m.	N°2 0,87 a 1,50 m.	N°3 1,37 a 2,50 m.	N°4 1,87 a 3,50 m.	N°5 2,37 a 4,50 m.
	x 1 un.	x 1 un.	x 1 un.	x 1 un.	x 1 un.
	x 12 un.	x 12 un.	x 12 un.	x 12 un.	x 12 un.

Les tringles N° 4 et N° 5 sont équipées de 2 étriers.

TRINGLE POUR CANTONNIÈRE

SUR COMMANDE




(SACHET)

Ref.	1881065	1882065	1883065	1885064
←----→	N°1 0,74 a 1,24 m. (= "L")	N°2 1,22 a 2,13 m. (= "L")	N°3 1,67 a 3,05 m. (= "L")	N°4 2,18 a 3,81 m. (= "L")
	x 1 un.	x 1 un.	x 1 un.	x 1 un.
	x 6 un.	x 6 un.	x 6 un.	x 6 un.

Les tringles N° 3 et N° 4 sont équipées de 2 supports centraux.

TRINGLE POUR CANTONNIÈRE AVEC TRINGLE EXTENSIBLE

SUR COMMANDE



BLISTER

Ref.	2517062	2518062	2519062	2520062
←----→	N°1 0,74 a 1,24 m. (= "L")	N°2 1,22 a 2,13 m. (= "L")	N°3 1,67 a 3,05 m. (= "L")	N°4 2,18 a 3,81 m. (= "L")
	x 1 un.	x 1 un.	x 1 un.	x 1 un.
	x 4 un.	x 4 un.	x 4 un.	x 4 un.

Les tringles N° 3 et N° 4 sont équipées de 2 supports centraux.

** Couleurs: 06= Blanc.
Code d'emballage: 1= Boîte. 4= Vrac (Gaine). 5= Sachet.



PENDERIE



TUBE POUR PENDERIE ●

ACCESSOIRES ●

TUBE POUR PENDERIE

TUBE OVALE 15 x 22 mm.



Ref.	1174**0	1175**0	1176**0
←----→	1,00 m.	1,50 m.	2,00 m.
	x 15 un.	x 15 un.	x 15 un.

TUBE Ø16 mm.



Ref.	2905**0	2907**0	2908**0
←----→	1,00 m.	1,50 m.	2,00 m.
	x 20 un.	x 20 un.	x 20 un.

ACCESSOIRES POUR PENDERIE

SUPPORT LORGNON Ø16 mm.

SUPPORT LORGNON OVALE
(Non disponible en BLANC)

SUPPORT NAISSANCE OVALE
(Non disponible en BLANC)



Ref.	1170**0	1170**2	1171**0	1171**2	1172**0	1172**2	
	x 25		x 2		x 25		x 2

** Couleurs: 06= Blanc. 43= Chromé. 44= Doré.
Code d'emballage: 0= Vrac. 2= Blister.



TUBE DE DOUCHE



TUBE DE DOUCHE DROIT ●

TUBE DE DOUCHE CINTRÉ ●

ACCESSOIRES ●



TUBE DE DOUCHE EXTENSIBLE DROIT 18 mm.



NOUVEAU
SUR COMMANDE
EN NOIR


BOÎTE

Ref.	0006**1	0007**1
←-----→	0,74 a 1,26 m.	1,23 a 2,16 m.
	x 1 un.	x 1 un.
	x 20 un.	x 20 un.

BLISTER

Ref.	0006062	0007062
←-----→	0,74 a 1,26 m.	1,23 a 2,16 m.
	x 1 un.	x 1 un.
	x 20 un.	x 20 un.

TUBE DE DOUCHE CINTRÉ 18 mm.




BLISTER

Ref.	2558**2	2559**2
←-----→	80 x 80 a 122 cm.	80 x 110 a 196 cm.
	x 1 un.	x 1 un.
	x 6 un.	x 6 un.

ACCESSOIRES

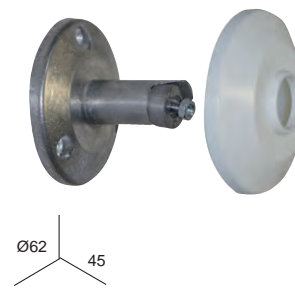
ANNEAU DOUCHE OVALE



ANNEAU DOUCHE POIRE



SUPPORT POUR TUBE DE DOUCHE CINTRÉ



Ref.	0572060	0572062	0574060	0574062	0077**4
	x 100		x 10		x 10
					x 50

** Couleurs: 06= Blanc. 07= Noir (en boîte). 40= Satiné argent.
Code d'emballage: 0= Vrac. 1= Boîte. 2= Blister.

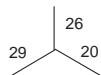


GONDS

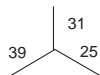


GONDS

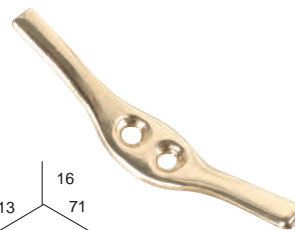
PETIT CROCHET LISSE



GRAND CROCHET LISSE

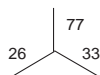


ÂRRET DE FEUILLE

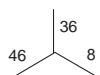


Ref.	0667**0	0682**0	0682**2	1563440
	x 10	x 10	x 2	x 10
	06 / 07 / 44	06 / 07 / 43 / 44		44

PETIT MIROIR



MOYEN CROCHET

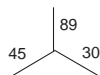


PETIT CROCHET



Ref.	0621440	0621442	0602440	0602442	0600440	0600442
	x 10	x 2	x 10	x 2	x 10	x 2

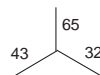
GRAND ÉCUSSON



FLEUR LYS



NOEUD



COQUILLAGE



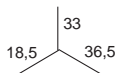
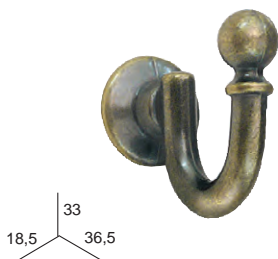
Ref.	0645440	0060440	0605440	0605442	0626440	0626442
	x 10	x 10	x 10	x 2	x 10	x 2

** Couleurs: 06= Blanc. 07= Noir. 43= Chromé. 44= Doré.
Code d'emballage: 0= Vrac. 2= Blister.

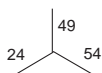


GONDS

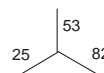
CROCHET LISSE
(Non disponible en blanc et noir)



GOND "DIAMANT" 50 MM.
(Non disponible en blanc et noir)

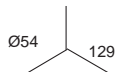


GOND "DIAMANT" 78 MM.
(Non disponible en blanc et noir)

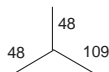


Ref.	4572**2	4595**2	4596**2
	x 2	x 2	x 2

PORTE EMBRASSE-PLAT
(Non disponible en blanc, noir et graphite)



PORTE-EMBRASSE
(seulement disponible en nickel mat, bronze vieilli et inox)



Ref.	4597**2	4746**2
	x 1	x 1

** Couleurs: 42= Nickel mat. 43= Chromé. 44= Doré (à disp.). 46= Doré mat (à disp.). 47= Bronze vieilli. 50= Graphite. 51= Titane mat.
Code d'emballage: 2= Blister.



COMPLÉMENTS



AGRAFES POUR RIDEAUX ●

GALONS ●

LANCE-RIDEAUX ●

COMPLÉMENTS POUR ESCALIERS ●

OELILLETES POUR RIDEAUX ●

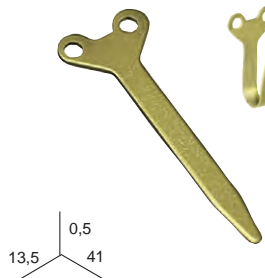
CORDON, ÉCROUS, VISSERIE ET CHEVILLES ●

AGRAFES POUR RIDEAUX


CROCHET MÉTALLIQUE



CROCHET LAITON



CROCHET INOX



Ref.	1226400	1226402	0897440	1266490
	x 1000	x 25	x 1000	x 1000

CROCHET PLASTIQUE



AGRAFE ESCARGOT PLASTIQUE



AGRAFE ESCARGOT RENFORCÉE



Ref.	1236060	1236062	0926060	0926062	1898060
	x 1000	x 25	x 1000	x 25	x 1000


AGRAFE ESCARGOT MÉTALLIQUE




AGRAFE À COUDRE



AGRAFE AMÉRICAINNE



AGRAFE AMÉRICAINNE MINI



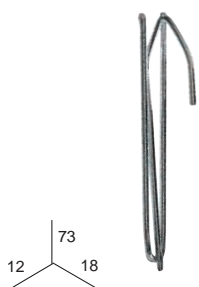
Ref.	0024400	0024402	0018400	1238400	0733400
	x 1000	x 25	x 1000	x 1000	x 1000
	x 10.000		x 10.000		

** Couleurs: **06**= Blanc. **40**= Satiné argent.
Code d'emballage: **0**= Vrac. **2**= Blister.

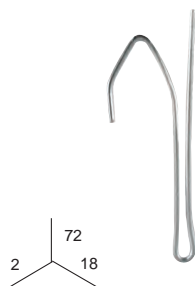


AGRAFES POUR RIDEAUX

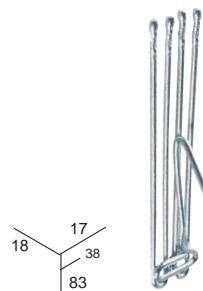
AGRAFE MÉTALLIQUE



AGRAFE LONGUE SIMPLE PLAFOND

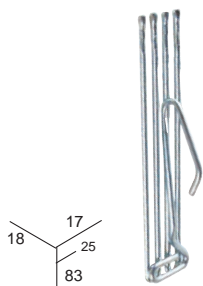


AGRAFE ESCARGOT PLASTIQUE

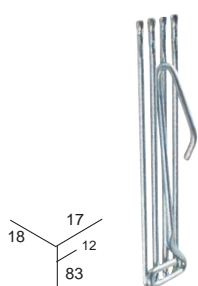


Ref.	1899400	1899402	0403400	0403402	0027400	0027402
	x 250	x 25	x 250	x 25	x 100 x 1000	x 10

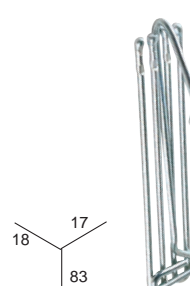
AGRAFE ESCARGOT RENFORCÉE



AGRAFE ESCARGOT MÉTALLIQUE

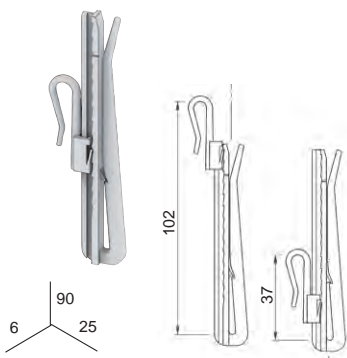


AGRAFE À FRONCER



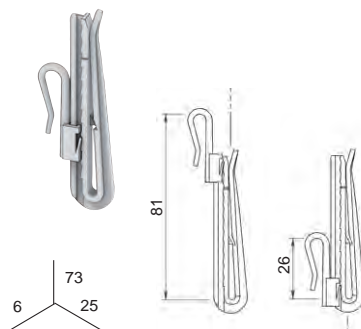


Ref.	1208400	0026400	0026402	0423400
	x 100 x 1000	x 100 x 1000	x 10	x 100 x 1000

AGRAFE RÉGLABLE LONGUE



AGRAFE RÉGLABLE COURTE



Ref.	0409060	0407060
	x 50	x 50

** Couleurs: 06= Blanc. 40= Satiné argent.
Code d'emballage: 0= Vrac. 2= Blister.



GALONS FRONCEUR AUTOMATIQUES

F-AUTOMATIQUE 30
RAPPORT: 2 x 1 / Nb POCHES: 1



F-AUTOMATIQUE 55
RAPPORT: 2 x 1 / Nb POCHES: 2



F-AUTOMATIQUE 65D
RAPPORT: 2 x 1 / Nb POCHES: 2



Ref.	0261**1	0261**2	0550**1	0220**1	0220**2
	x 100 m.	x 6 m.	x 100 m.	x 100 m.	x 6 m.
	06 / 21		06 / 21	06 / 20 / 21	

F-AUTOMATIQUE 70/5
RAPPORT: 2 x 1 / Nb POCHES: 5



F-AUTOMATIQUE 75/5 LUXE
RAPPORT: 2 x 1 / Nb POCHES: 5




F-AUTOMATIQUE 75/5
RAPPORT: 1,5 x 1 / Nb POCHES: 5



Ref.	1661**1	0524**1	0541061
	x 100 m.	x 100 m.	x 100 m.
	06 / 21	06 / 21	06

F-AUTOMATIQUE 75/6 INV.
RAPPORT: 2 x 1 / Nb POCHES: 6



F-AUTOMATIQUE 85/6
RAPPORT: 2 x 1 / Nb POCHES: 6



F-AUTOMATIQUE 85 VAGUES
RAPPORT: LIBRE / Nb POCHES: 2



Ref.	0216201	0222**1	0545201
	x 100 m.	x 100 m.	x 100 m.
	20	06 / 21	20

Couleurs: 06= Blanc. 20= Translucide. 21= Beige.
Code d'emballage: 1= Boîte. 2= Blister.




GALONS FRONCEUR AUTOMATIQUES


F-AUTOMATIQUE 120/5
RAPPORT: 2 x 1 / Nb POCHES: 5



F-AUTOMATIQUE 120/7
RAPPORT: 2 x 1 / Nb POCHES: 7



MULTIFONCTION 100 ROD
RAPPORT: 2 x 1 / Nb POCHES: 1



Ref.	0527**1	0528201	0218201
	x 100 m.	x 100 m.	x 100 m.
	06 / 21	20	20

HEXANYL 85
RAPPORT: 2,2 x 1 / Nb POCHES: 3



GALON "NID D'ABEILLE" 85
RAPPORT: 2,2 x 1 / Nb POCHES: 2




GALON À POCHES 100
RAPPORT: 2 x 1 / Nb POCHES: 4




Ref.	0234**1	0231**1	0236**1
	x 100 m.	x 100 m.	x 100 m.
	06 / 21	06 / 21	06 / 21


GALON "TRIPLEC" 75/3
RAPPORT: 2 x 1 / Nb POCHES: 3



GALON TRIPLEC 75.
TRANSLUCIDE



GALON "TRIPLEC" 120/5
RAPPORT: 2,3 x 1 / Nb POCHES: 5



Ref.	0179**1	0536201	0225**1
	x 100 m.	x 100 m.	x 100 m.
	06 / 21	20	06/ 20/ 21

Couleurs: 06= Blanc. 20= Translucide. 21= Beige.
Code d'emballage: 1= Boîte.



GALONS FRONCEUR AUTOMATIQUES

GALON 2 PLIS 120.
TRANSLUCIDE




PLANCHE 75/5-250
RAPPORT: 2,5 x 1 / Nb POCHEs: 5



PLANCHE 75/5-200
RAPPORT: 2 x 1 / Nb POCHEs: 5








Ref.	0539201	0465**1	1651**1
	 x 100 m.	 x 100 m.	 x 100 m.
	20	06 / 21	06 / 21

PLANCHE 75/6-200
RAPPORT: 2 x 1 / Nb POCHEs: 6



GALON PALM 120. TRANSLUCIDE



Ref.	0219201	0537201
	 x 100 m.	 x 100 m.
	20	20

GALON CRÊTE

E-AUTOMATIQUE 65
RAPPORT: 2 x 1 / Nb POCHEs: 2







E-AUTOMATIQUE 85
RAPPORT: 2 x 1 / Nb POCHEs: 2



MULTIPOCHE 90
Nb POCHEs: 1



Ref.	0228**1	0229**1	0243**1
	 x 100 m.	 x 100 m.	 x 100 m.
	06 / 21	06 / 21	06 / 21

Couleurs: **06**= Blanc. **20**= Translucide. **21**= Beige.
Code d'emballage: **1**= Boîte



CORTITEX

CORTITEX 70/3.
Nb POCHES: 3







CORTITEX 70/6.
Nb POCHES: 6



CORTITEX 75/6. TRANSLUCIDE
Nb POCHES: 6



Ref.	1663061	0158061	0217201
	 x 100 m.	 x 100 m.	 x 100 m.
	06	06	20

CORTITEX 75/2. TRANSLUCIDE.Nb POCHES: 2
(Rapport recommandé 2x1)
(Recommandé pour la tringle "vagues")




(Rapport page 168-170)





GALON A ONDULATION 75/2
RAPPORT: 2 x 1 / Nb POCHES: 2



ONDULATEUR POUR GALON
(Environ 8 ondateurs par mètre)
SACHET DE 100 UN.



0281+0299

Ref.	0256201	0281201	0299000
	 x 100 m.	 x 100 m.	 x 100
	20	20	-

CORTITEX 120/2. TRANSLUCIDE
Nb POCHES: 2



CORTITEX 120/5.
Nb POCHES: 5



Ref.	0204201	1387**1
	 x 100 m.	 x 100 m.
	20	20 / 21



GALONS NON AUTOMATIQUES

LIA 35.
RAPPORT: LIBRE / Nb POCHEs: 1






LIA 55.
RAPPORT: LIBRE / Nb POCHEs: 2



LIA 65.
RAPPORT: LIBRE / Nb POCHEs: 5






Ref.	0253**1	0254**1	0203**1
	 x 100 m.	 x 100 m.	 x 100 m.
	06 / 21	06 / 21	06 / 21

LIA 75.
RAPPORT: LIBRE / Nb POCHEs: 2



F-LIBRE 70/4.
RAPPORT: LIBRE / Nb POCHEs: 4



Ref.	0255**1	0255**2	0055201
	 x 100 m.	 x 4 m.	 x 100 m.
	06 / 21		20

GALON POUR VITRAGE ET STORE

GALON STORE. Nb POCHEs: 1



GALON STORE LISSE



LACETTE

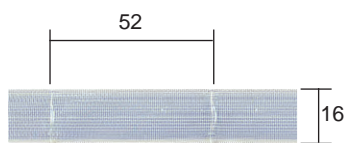


Ref.	0053**0	0037**0	1662**0
	Bobine x 300 m.	Bobine x 200 m.	Bobine x 200 m.
	06 / 20 / 21	06 / 20 / 21	06 / 20

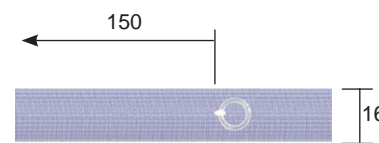
GALON STORE TUBULAIRE.
Nb POCHEs: 1



GALON STORE BOUILLONNÉ
(Utiliser seulement pour fil)



GALON STORE BOUILLONNÉ
AVEC ANNEAUX



Ref.	0104**0	0031200	0032200
	Bobine x 300 m.	Bobine x 200 m.	Bobine x 150 m.
	06 / 20 / 21	20	20

** Couleurs: 06= Blanc. 20= Translucide. 21= Beige.
Code d'emballage: 0= Vrac. 1= Boîte.



GAMME LOOP (avec ruban auto-agrippant incorporé)

F-AUTOMATIQUE 40 LOOP
RAPPORT: 2 x
Nb POCHES: 0 (Seulement Velours)

F-AUTOMATIQUE 65 LOOP
RAPPORT: 2 x 1
Nb POCHES: 1 + VELOURS

PLANCHE 40 LOOP
RAPPORT: 2,3 x 1
Nb POCHES: 0 (Seulement Velours)

PLANCHE 75-230 LOOP
RAPPORT: 2,3 x 1
Nb POCHES: 3 + VELOURS



Ref.	1656061	1655061	1654061	1653061
	x 100 m.	x 100 m.	x 100 m.	x 100 m.
	06	06	06	06



POURPOINT

POURPOINT 70

POURPOINT 90

POURPOINT 100

GALON POURPOINT 100 GLUE (1)
TRANSLUCIDE



Ref.	1657**1	0505**1	0531061	0532201
	x 100 m.	x 100 m.	x 100 m.	x 100 m.
	06 / 21	06 / 20 / 21	06	20




(1) Galon "Glue": il s'agit d'un ruban transparent de 100mm de large, avec adhésif thermofugé des 2 côtés. Il s'utilise pour fixer 2 tissus entre eux, en plaçant le ruban à l'endroit désiré et en le repassant.

POURPOINT 120

POURPOINT 135

POURPOINT 100 AVEC
PRESILLA FILS

POURPOINT 100 PERFORÉE
POUR OILLETS



Ref.	0529061	0530201	0526201	0213201
	x 100 m.	x 100 m.	x 100 m.	x 100 m.
	06	20	20	20

** Couleurs: 06= Blanc. 20= Translucide. 21= Beige.
Code d'emballage: 0= Vrac. 1= Boîte.



GALON AVEC OEILLETS

GALON "CHY-CORT" 6-P AVEC OEILLETS Ø16



GALON 85 AVEC OEILLETS Ø42

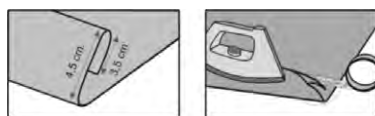
SUR COMMANDE



Ref.	0155**1	0153**1
	x 50 m.	x 25 m.
	06 / 21	06 / 21

GALONS THERMO-ADHÉSIF

RUBAN THERMO-ADHÉSIF



GALON FISELINA 70. TRANSLUCIDE




Ref.	0156201	0411001
	x 100 m.	x 100 m.
	20	20

CORTIPLON

CORTIPLON 20 gr.



CORTIPLON 50 gr.



	0365060	0145060
	Bobine x 100 m.	Bobine x 50 m.
	06	06

** Couleurs: **06**= Blanc. **20**= Translucide. **21**= Beige.
Code d'emballage: **0**= Vrac. **1**= Boîte.



GALON AUTO-AGRIPPANT VELOUR/SETAX

RUBAN AUTO-AGRIPPANT FEMELLE
VELOUR, SANS ADHESIF (1)



RUBAN AUTO-AGRIPPANT FEMELLE
VELOUR, SANS ADHESIF



RUBAN AUTO-AGRIPPANT FEMELLE
VELOUR, AVEC ADHESIF



Ref.	0991**0	0857060	1520**0
	Bobine x 25 m.	Bobine x 25 m.	Bobine x 25 m.
	06 / 07 / 32	06	06 / 07 / 32

RUBAN AUTO-AGRIPPANT FEMELLE
VELOUR, AVEC ADHESIF



RUBAN AUTO-AGRIPPANT FEMELLE
VELOUR, SANS ADHESIF



RUBAN AUTO-AGRIPPANT MÂLE
SETAX, SANS ADHESIF



Ref.	0267**0	0265**0	1510**0
	Bobine x 25 m.	Bobine x 25 m.	Bobine x 25 m.
	06 / 07	06 / 07	06 / 07

RUBAN AUTO-AGRIPPANT MÂLE
SETAX, AVEC ADHESIF



RUBAN AUTO-AGRIPPANT
MÂLE SETAX, AVEC ADHESIF



RUBAN AUTO-AGRIPPANT
MÂLE SETAX, SANS ADHESIF



RUBAN AUTO-AGRIPPANT MÂLE SETAX
A/ADHESIF ET RUBAN AUTO-AGRIPPANT
FEMELLE VELOUR S/ ADHESIF



Ref.	0893**0	0268**0	0266**0	2560062
	Bobine x 25 m.	Bobine x 25 m.	Bobine x 25 m.	x 4 m.
	06 / 07 / 32	06 / 07	06 / 07	06

GALON AUTO-AGRIPPANT HOOK/LOOP

RUBAN AUTO-AGRIPPANT FEMELLE
LOOP, SANS ADHESIF (1)



RUBAN AUTO-AGRIPPANT FEMELLE
LOOP, AVEC ADHESIF
(Pour utiliser avec store easy-fix)



RUBAN AUTO-AGRIPPANT MÂLE
HOOK, AVEC ADHESIF



Ref.	1698060	0840060	0742060
	Bobine x 25 m.	Bobine x 25 m.	Bobine x 25 m.
	06	06	06

(1): Le galon **LOOP** est fait pour être jumelé avec le galon **LOOP**. Le galon **VELOURS** est fait pour être jumelé avec le galon **SETAX**. Tous les profilés à scratch CHYC vont avec un galon **HOOK**. Le galon Velours peut se jumeler avec le galon **HOOK**, mais le galon **LOOP** ne peut pas être jumelé avec le galon **SETAX**.

** Couleurs: 06= Blanc. 07= Noir. 32= Gris.
Code d'emballage: 0= Vrac. 2= Blister.



LANCE-RIDEAUX ZIRCONIO

LANCE-RIDEAU 1,00 M. AVEC MOUSQUETON



Ref.	4599**2
	x 1
	x 25

LANCE-RIDEAUX FER FORGE

LANCE-RIDEAU 0,75 m. AVEC MOUSQUETON



Ref.	4036**5
	x 1
	x 30

LANCE-RIDEAU 1,00 m. AVEC MOUSQUETON



Ref.	4037**5
	x 1
	x 30

LANCE-RIDEAU "PIN" AVEC MOUSQUETON



	0,75 m.	1,00 m.
Ref.	4043**5	4044**5
	x 1	x 1
	x 30	x 30

** Couleurs Zirconio: **42**= Nickel mat. **43**= Chromé. **44**= Doré (à disp.). **46**= Doré mat (à dispa.). **47**= Bronze vieilli. **51**= Titane mat.

** Couleurs Fer-Forgé: **07**= Noir. **60**= Nacre. **62**= Ivoire-Doré. **63**= Rouille. **65**= Bleu-Blanc. **66**= Jaune-Doré. **68**= Saumon-Doré.

69= Bronze vieilli. **72**= Vieux Cuivre. **73**= Acier-Essuyé. **74**= Vert-Amande. **75**= Rouge-Doré. **76**= Argile.

Code d'emballage: **2**= Blister. **4**= Vrac (Gaine). **5**= Sachet.



LANCE-RIDEAUX BOIS

LANCE-RIDEAUX AVEC MOUSQUETON

SUR COMMANDE



0,75 m.

1,00 m.

Ref.	0198**0	0698**0	0698**2
	x 35	x 35	x 1

LANCE-RIDEAUX MÉTHACRYLATE

LANCE-RIDEAU Ø12 mm. x 0,75 m. AVEC MOUSQUETON. MÉTHACRYLATE



Ref.	
7217200	x 25

LANCE-RIDEAU Ø12 mm. x 0,75 m. VISSÉ ET POIGNÉE, AVEC MOUSQUETON. MÉTHACRYLATE



SUR COMMANDE

Ref.	
7232200	x 25

LANCE-RIDEAU Ø15 mm. x 0,75 m. VISSÉ ET TIGE À BOUT BISEAUTÉ, AVEC MOUSQUETON. MÉTHACRYLATE



SUR COMMANDE

Ref.	
7227200	x 25

LANCE-RIDEAU OCTOGONAL Ø15 mm. x 0,75 m. VISSÉ ET TIGE À BOUT ARRONDI, AVEC MOUSQUETON. MÉTHACRYLATE



Ref.	
7233200	x 25


COMPLÉMENTS

** Couleurs Bois: 01= Noyer. 02= Pin. 03= Merisier. 04= Chêne. 05= Bordeaux. 06= Blanc. 07= Noir. 09= Acajou. 10= Wengué. 79= Crème.
Code d'emballage: 0= Vrac. 2= Blister.



LANCE-RIDEAUX (FIBRE, ALUMINIUM ET PLASTIFIÉ)

LANCE-RIDEAU Ø15 mm. FIBRE Ø10 mm. BLANC



	1,00 m.	1,25 m.	1,50 m.	1,75 m.	2,00 m.	2,50 m.	3,00 m.
Ref.	0728060	0727060	0722060	0723060	0724060	0721060	0719060
	x 25	x 25	x 25	x 25	x 25	x 25	x 25

LANCE-RIDEAU ALUMINIUM



	1,00 m.	1,25 m.	1,50 m.	1,75 m.	2,00 m.
Ref.	0726**0	0725**0	0697**0	0717**0	0718**0
	x 25	x 25	x 25	x 25	x 25
06 / 07 / 32					

LANCE-RIDEAU PLASTIFIÉ



	0,75 m.	1,00 m.	1,25 m.	1,50 m.
Ref.	0847**0	0992**0	0998060	0946060
	x 25	x 25	x 25	x 25

** Couleurs lance-rideau aluminium: **06**= Blanc. **40**= Satiné argent.
 ** Couleurs lance-rideau plastifié: **06**= Blanc. **07**= Noir.
 Code d'emballage: **0**= Vrac.




COMPLÉMENTS POUR ESCALIERS (LAITON)

SUR COMMANDE

TUBE Ø16

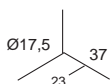


Ref.	4796490
←-----→	3,00 m.
	x 1 un.



ACCESSOIRES

EMBOUT BOULE

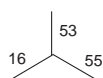


EMBOUT REGENCY

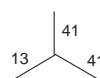


Ref.	4770494	4771494
	x 10	x 10

SUPPORT ARTICULÉ



SUPPORT FIXE



Ref.	4772494	4773494
	x 10	x 10

COMPLÉMENTS

** Couleurs: 49= Inox.
Code d'emballage: 0= Vrac. 4= Vrac (Gaine).



OEILLETS POUR RIDEAUX

OEILLET FER POUR RIDEAU. BLANC



Ø INT. 40
Ø EXT. 60

Ref. 0404060

x 100

OEILLET FER POUR RIDEAU. NOIR



Ø INT. 40
Ø EXT. 60

0404070

x 100

OEILLET FER POUR RIDEAU. NICKEL MAT



Ø INT. 40
Ø EXT. 60

0404420

x 100

OEILLET FER POUR RIDEAU. BRONZE VIEILLI



Ø INT. 40
Ø EXT. 60

0404470

x 100

OEILLET FER POUR RIDEAU. INOX



Ø INT. 40
Ø EXT. 60

0404490

x 100

OEILLET FER POUR RIDEAU. GRAPHITE



Ø INT. 40
Ø EXT. 60

0404500

x 100

OEILLET LAITON POUR RIDEAU. NOIR



Ø INT. 40
Ø EXT. 60

Ref. 0405070

x 100

OEILLET LAITON POUR RIDEAU. NICKEL MAT



Ø INT. 40
Ø EXT. 60

0405420

x 100

OEILLET LAITON POUR RIDEAU. BRONZE VIEILLI



Ø INT. 40
Ø EXT. 60

0405470

x 100

OEILLET LAITON POUR RIDEAU. INOX



Ø INT. 40
Ø EXT. 60

0405490

x 100

OEILLET LAITON POUR RIDEAU. GRAPHITE



Ø INT. 40
Ø EXT. 60

0405500

x 100

SILENCIEUX POUR OEILLETS
(07= NOIR. 20= TRANSLUCIDE.)



Ø INT. 38
5

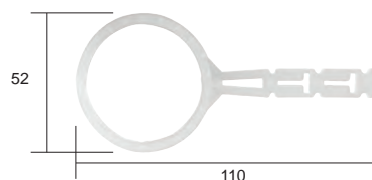
Ref. 0051**0

x 100

0051**2

x 8

TIRITTE POUR OEILLETS Ø40
TRANSLUCIDE



0269200

x 50

MÉCANISME À SERTIR
POUR OEILLET (MANUEL)



Ref. 7476000

x 1

OUTIL POUR RIVETAGE
OEILLETS Ø40



7471000

x 1

BASE NYLON POUR
RIVETAGE OEILLETS



7675000

x 1

MÉCANISME À SERTIR
POUR OEILLET (MÉCANIQUE)



7441000

NOUS CONSULTER

** Couleurs: 06= Blanc. 07= Noir. 20= Translucide. // 41= Vieux cuivre. 42= Nickel mat. 47= Bronze vieilli. 49= Inox. 50= Graphite.
Code d'emballage: 0= Vrac.



OEILLETS PLASTIQUE POUR RIDEAUX

OEILLET CARRÉ



Ø INT. 43
Ø EXT. 71

OEILLET ROND (RAINURES)



Ø INT. 43
Ø EXT. 71


Ref.	0191**0	0191430	0191**2	0191432	0194**0	0194**2
	x 32		x 8		x 32	x 8
	06 / 07 / 26 / 31 / 43 / 83				07 / 32 / 44 / 47	

OEILLET ROND (LISSE)



Ø INT. 43
Ø EXT. 71

POURPOINT 100 PERFORÉE POUR OEILLETS. TRANSLUCIDE



Ref.	0196430	0196432	0213201
	x 32	x 8	x 100 m.
	43		20

** Couleurs: 06= Blanc. 07= Noir. 20= Translucide. 26= Orange. 31= Vert. 32= Gris. 42= Nickel mat. 43= Chromé. 44= Doré. 47= Bronze vieilli. 83= Fushia.

Code d'emballage: 0= Vrac. 1= Boîte. 2= Blister.



CORDON, ÉCROUS, VISSERIE ET CHEVILLES

COMPLEMENTS

SUR COMMANDE

CORDON POLYPROPYLENE
Ø3 (blanc brillant)



Ref. **0830060**

Bobine x 500 m.

ÉCROU M4
DIN-934 Zn



Ref. **0779400**

x 200

ÉCROU M4
DIN-985 Autobl. Zn



Ref. **0785400**

x 200

ÉCROU
M4 x 10,5x10,5 Zn



Ref. **0829400**

x 200

ÉCROU
M4 x 12,5x12,5 Zn



Ref. **0791400**

x 200

VIS M4x6 DIN-84 Zn



Ref. **0762400**

x 200

VIS M4x10 DIN-84 Zn



Ref. **0761400**

x 200

VIS M4x12 DIN-84 Zn



Ref. **0839400**

x 200

VIS M4x18 DIN-84 Zn



Ref. **0753400**

x 200

VIS M4x6 AVEC RONDELLE PH Zn



Ref. **0749400**

x 200

VIS M4x10 DIN-963 Zn



Ref. **0748400**

x 200

VIS M4x12 DIN-963 Zn



Ref. **0747400**

x 200

VIS M4x14 DIN-963 Zn



Ref. **0746400**

x 200

VIS RA 82 PH2 Zn



Ø4x35

Ø4x30

Ref. **7235400**

x 200

Ref. **7736400**

x 200

VIS RA 81 PH2 Zn



Ø4x35

Ø4x30

Ref. **0139400**

x 200

Ref. **0138400**

x 200

CHEVILLE Ø6 NYLON



Ø6 31

Ref. **0200320**

x 100


CHEVILLE ZAMAK POUR PLADUR



Ref. **0199320**

x 100

CHEVILLE Ø5




Ø5 25

Ref. **0134320**

x 100

CHEVILLE Ø6

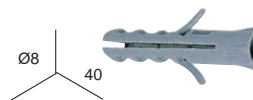


Ø6 30

Ref. **0135320**

x 100

CHEVILLE Ø8



Ø8 40

Ref. **0136320**

x 100

VIS AC 3,5x50 AV/PZ



Ref. **0372440**

x 10

CHEVILLE PLADUR
Ø8x10



Ref. **0373320**

x 10

VIS ET CHEVILLE
Ø5



Ref. **8251002**

x 6

VIS ET CHEVILLE
Ø8 PLASTIQUE



Ref. **8253002**

x 6

VIS ET CHEVILLE
Ø8 CHROMÉ



Ref. **8254002**

x 6

OUTIL POUR RIVETAGE
CHEVILLE CHROMÉ
(Ref. 8254002)



NOUVEAU

Ref. **7734000**

x 1

Couleurs: 32= Gris. 40= Satiné argent.
Code d'emballage: 0= Vrac. 2= Blister.



GONDOLES ET PRÉSENTOIRS



PRÉSENTOIRS ●

GONDOLES ET SÉPARATEURS ●



PRESENTOIRS ZIRCONIO


PRESENTOIR 60 X 60
ZIRCONIO 28 mm.



PRESENTOIR 60 X 60
ZIRCONIO 28-20 mm.



PRESENTOIR 60 X 60
ZIRCONIO 28-20 mm.



Ref.	4120000	4220000	4094000
	x 1	x 1	x 1

PRESENTOIR DE COMPTOIR
METHACRYLATE ZIRCONIO 28-20 mm.



310
310
165

MALETTE COLORIS ZIRCONIO
ET FER-FORGÉ



315
155
35


PRESENTOIR DE COMPTOIR
ZIRCONIO GAMME CARREE, 20-20 mm.



325
225
125

Ref.	4093000	4290000	4088000
	x 1	x 1	x 1

PRESENTOIR DE COMPTOIR
LAITON "ÉLITE" 28-20 mm.



385
380
160

ECHANTILLON TRINGLE
ZIRCONIO Ø20 TUBE OUVERT



ECHANTILLON TRINGLE
ZIRCONIO Ø28 TUBE OUVERT



ECHANTILLON TRINGLE "VAGUES"
ZIRCONIO Ø28 TUBE OUVERT




Ref.	2199000	1359000	7629000	7639000
	x 1	x 1	x 1	x 1

PRESENTOIRS FER FORGE

PRESENTOIR 60 X 60
FER FORGE 28-20 mm.



PRESENTOIR DE COMPTOIR
METHACRYLATE FER FORGE 28-20 mm.



330
300
165

Ref.	1184000	4080000
	x 1	x 1

NB: Les modèles exposés sur les présentoirs peuvent varier en fonction des collections (nouveau ou embouts arrêtés). Photos non contractuelles.



PRESENTOIRS BOIS

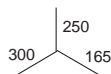
PRESENTOIR 60 X 60
BOIS 28, 20 ET 12 mm.



PRESENTOIR DE COMPTOIR
METHACRYLATE, BOIS 28-20 mm.




PRESENTOIR 47 x 47, BOIS 50 mm.

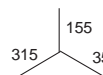


Ref.	1183000	2177000	0559000
	x 1	x 1	x 1

PLAQUETTE GAMME ENFANTS 28 mm.




MALETTE COLORIS BOIS



Ref.	0313000	4293000
	x 1	x 1

ECHANTILLONS PAROIS JAPONAISES

ECHANTILLON PAROIS JAPONAISES 3 VOIES
(BLANC OU SATINÉ ARGENT)



ECHANTILLON PAROIS JAPONAISES 4 VOIES



Ref.	1069060 / 1069400	1070060
	x 1	x 1

ECHANTILLON COMBINE "STORE-PAROIS JAPONAISES"



CHAPELET PROFILÉS PAROIS JAPONAISES



Ref.	2187060	1952000
	x 1	x 1

NB: Les modèles exposés sur les présentoirs peuvent varier en fonction des collections (nouveauités ou embouts arrêtés).
Photos non contractuelles.



PRESENTOIRS STORE

PRESENTOIR 60 X 60, STORE



Ref. **1567000**
x 1

PRESENTOIR STORE
950 + FER FORGE 28 mm.



Ref. **2961004**
x 1

ECHANTILLON KIT STORE COMPACT



Ref. **1130060**
x 1

ECHANTILLON KIT STORE CHAÎNETTE
DÉMULTIPLIÉE P-864



Ref. **1871060**
x 1

ECHANTILLON KIT STORE P-7206 À
CHAÎNETTE



Ref. **1597004**
x 1

ECHANTILLON KIT STORE CHAÎNETTE
DÉMULTIPLIÉE P-942



Ref. **1988060**
x 1

ECHANTILLON KIT STORE EASY-FIX



Ref. **2176000**
x 1

ECHANTILLON KIT STORE P-864
À CORDON



Ref. **1596004**
x 1

ECHANTILLON KIT STORE P-7206
À CORDON



Ref. **2243060**
x 1

ECHANTILLON KIT STORE
P-742 À CORDON



Ref. **1992060**
x 1

CHAPELET PROFILÉS ALUMINIUM
AVEC RUBAN AUTO-AGRIPPANT



Ref. **2221060**
x 1

PRESENTOIRS ALUMINIUM

PRESENTOIR 60X60, ALUMINIUM




Ref. **1185000**
x 1

PRESENTOIR 60X60, ALUMINIUM



Ref. **1120000**
x 1

PRESENTOIR 60X60,
ALUMINIUM/ FER LAQUÉ



Ref. **1983000**
x 1

NB: Les modèles exposés sur les présentoirs peuvent varier en fonction des collections (nouveauités ou embouts arrêtés).
Photos non contractuelles.



PRESENTOIRS ALUMINIUM

ECHANTILLON TRINGLE
POUR DIVISION D'ESPACE



ECHANTILLON SUPPORT
PLAFOND DOUBLE P-908



CHAPELET PROFILÉS ALUMINIUM



Ref.	1068060	2200060	2220060
	x 1	x 1	x 1

ECHANTILLON TRINGLE ALUMINIUM
"VAGUES" P-7600



ECHANTILLON TRINGLE DECO "VAGUES"
P-7600



ECHANTILLON TRINGLE ALUMINIUM
"VAGUES" P-7600
AVEC SUSPENDEUR 0689



Ref.	7602060	7610490	7611060
	x 1	x 1	x 1

ECHANTILLON TRINGLE ALUMINIUM
P-910 À CORDON



ECHANTILLON TRINGLE ALUMINIUM
P-910 SANS CORDON



ECHANTILLON TRINGLE ALUMINIUM
P-7247



Ref.	1923064	1924064	1940064
	x 1	x 1	x 1

ECHANTILLON TRINGLE ALUMINIUM
P-950 À CORDON



ECHANTILLON TRINGLE ALUMINIUM
P-950 SANS CORDON



ECHANTILLON TRINGLE ALUMINIUM
P-650 SANS CORDON



Ref.	1921064	1922064	1360000
	x 1	x 1	x 1

ECHANTILLON TRINGLE ALU.
P-660 SANS CORDON



ECHANTILLON TRINGLE ALU.
PROFESSIONNELLE P-7700



ECHANTILLON TRINGLE ALU.
PROFESSIONNELLE P-7900



Ref.	7612060	7710060	7901060
	x 1	x 1	x 1

ECHANTILLON TRINGLE ALU.
PROFESSIONNELLE P-7950



ECHANTILLON TRINGLE
DECO "VAGUES" OVALE P-7690



ECHANTILLON TRINGLE
DECO "VAGUES" ROND P-7640



Ref.	7902060	7627000	7628000
	x 1	x 1	x 1

ECHANTILLON TRINGLE DECO "VAGUES"
OVALE P-7690 COULEURS BOIS



ECHANTILLON TRINGLE DECO "VAGUES"
ROND P-7640 COULEURS BOIS



PRESENTOIR TRINGLE DECO "VAGUES"



Ref.	7679000	7686000	7687000
	x 1	x 1	x 1

NB: Les modèles exposés sur les présentoirs peuvent varier en fonction des collections (nouveauités ou embouts arrêtés). Photos non contractuelles.



STORE ENROULEUR ET TOILES TECHNIQUES

ECHANTILLON TOILES STORE JOUR-NUIT



Ref. **2436000**
x 1

DOSSIER TOILES STORE JOUR-NUIT



Ref. **2437000**
x 1

PANNEAU POUR STORE JOUR-NUIT




Ref. **4142000**
x 1

ECHANTILLON STORE ENROULEUR JOUR-NUIT



Ref. **1267000**
x 1

ECHANTILLON STORE ENROULEUR



Ref. **1293000**
x 1

ECHANTILLON CHARTE DE TISSUS STORES PLISSÉS



Ref. **2528000**
x 1

PRESENTOIRS FER LAQUÉ ET TRINGLES DE VITRAGE

PRESENTOIR 60X60, FER LAQUÉ TRINGLES DE VITRAGE



Ref. **1918000**
x 1

ECHANTILLON TRINGLE EXTENSIBLE FER-LAQUE "DA-LUZ"



Ref. **0214060**
x 1

PRESENTOIRS CANTONNIÈRE

PRESENTOIR 47x40, CANTONNIÈRE



Ref. **1292000**
x 1

PRESENTOIR CANTONNIÈRE



Ref. **1487000**
x 1

CHAPELET COLORIS CANTONNIÈRE



Ref. **1333000**
x 1

ECHANTILLONS OEILLETS

ECHANTILLONS OEILLETS



Ref. **2253000**
x 1

NB: Les modèles exposés sur les présentoirs peuvent varier en fonction des collections (nouveau ou embouts arrêtés). Photos non contractuelles.



GONDOLES, BROCHES ET SÉPARATEURS "F"

GONDOLE "F" 800



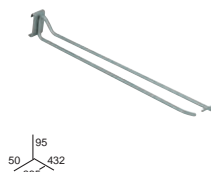
GONDOLE "F" 1280



GONDOLE 9 X 7 (53x53)



BROCHE AVEC PORTE-ÉTIQUETTE "F"

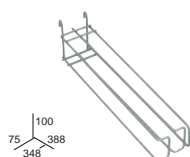


BROCHE "F"

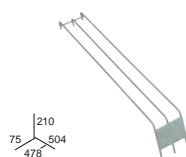


Ref.	1935320	1949320	4221000	1903320	1912320
	x 1	x 1	x 1	x 1	x 1

SEPARATEUR "F", 2 H x 30 (POUR BÂTON DE 12 A 28 mm.)

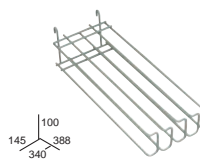


SUPÉRIEUR

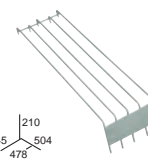


INFÉRIEUR

SEPARATEUR "F", 4 H x 30 (POUR BÂTON DE 12 A 28 mm.)



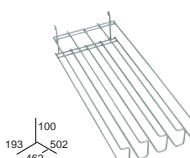
SUPÉRIEUR



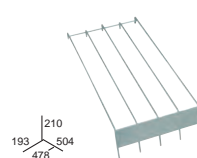
INFÉRIEUR

Ref.	1906320	1907320	1904320	1905320
	x 1	x 1	x 1	x 1

SEPARATEUR "F", 4 H x 42 (POUR BÂTON DE 35 ET BLISTER DE 12 mm.)

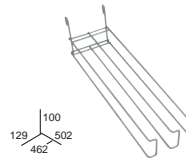


SUPÉRIEUR

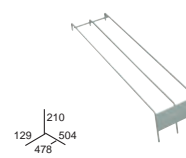


INFÉRIEUR

SEPARATEUR "F", 2 H x 57 (POUR BLISTER DE 20 ET 28 mm.)



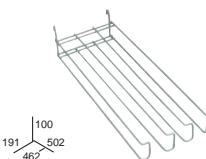
SUPÉRIEUR



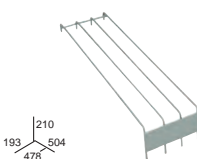
INFÉRIEUR

Ref.	1936320	1937320	1910320	1911320
	x 1	x 1	x 1	x 1

SEPARATEUR "F", 3 H x 57 (POUR BLISTER DE 20 ET 28 mm.)

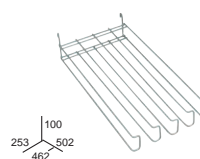


SUPÉRIEUR

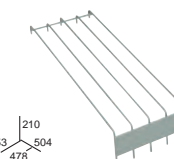


INFÉRIEUR

SEPARATEUR "F", 4 H x 57 (POUR BLISTER DE 20 ET 28 mm.)



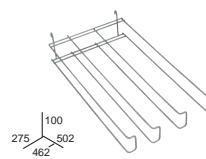
SUPÉRIEUR



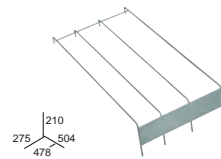
INFÉRIEUR

Ref.	2202320	2203320	1908320	1909320
	x 1	x 1	x 1	x 1

SEPARATEUR "F", 3 H PJ x 67 + 85 + 103



SUPÉRIEUR



INFÉRIEUR

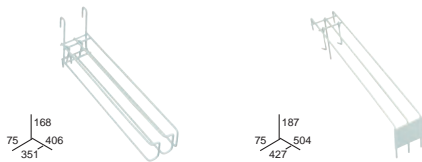
Ref.	1994320	1995320
	x 1	x 1

NB: Les modèles exposés sur les présentoirs peuvent varier en fonction des collections (nouveau ou embouts arrêtés). Photos non contractuelles.



SÉPARATEURS BÂTONS POUR GONDOLES À FOND PERFORÉ "G"

SEPARATEUR "G", 2 H x 30 (POUR BÂTON DE 12 A 28 mm.)

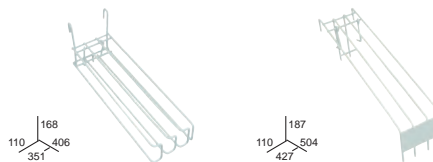


SUPÉRIEUR

INFÉRIEUR

Ref.	1274060	1275060	2210060	2211060
	x 1	x 1	x 1	x 1

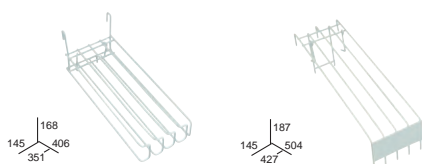
SEPARATEUR "G", 3 H x 30 (POUR BÂTON DE 12 A 28 mm.)



SUPÉRIEUR

INFÉRIEUR

SEPARATEUR "G", 4 H x 30 (POUR BÂTON DE 12 A 28 mm.)

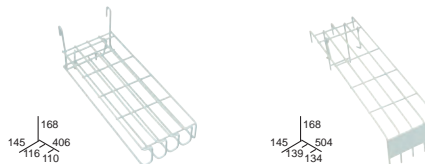


SUPÉRIEUR

INFÉRIEUR

Ref.	1034060	1035060	1036060	1037060
	x 1	x 1	x 1	x 1

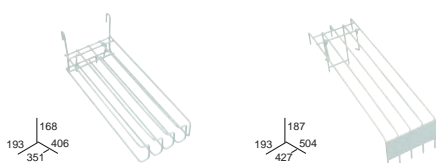
SEPARATEUR "G", 16 H x 30 (POUR BÂTON DE 12 mm.)



SUPÉRIEUR

INFÉRIEUR

SEPARATEUR "G", 4 H x 42 (POUR BÂTON DE 35 mm. ET BLISTER DE 12 mm.)

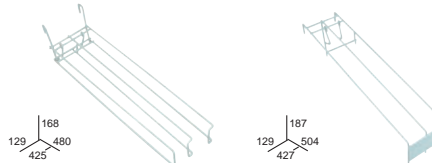


SUPÉRIEUR

INFÉRIEUR

Ref.	2212060	2213060	1040060	1041060
	x 1	x 1	x 1	x 1

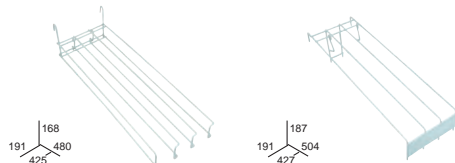
SEPARATEUR "G" 2 H x 57 (POUR BLISTER DE 20 ET 28 mm.)



SUPÉRIEUR

INFÉRIEUR

SEPARATEUR "G", 3 H x 57 (POUR BLISTER DE 20 ET 28 mm.)

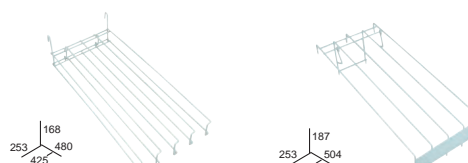


SUPÉRIEUR

INFÉRIEUR

Ref.	2214060	2215060	1038060	1039060
	x 1	x 1	x 1	x 1

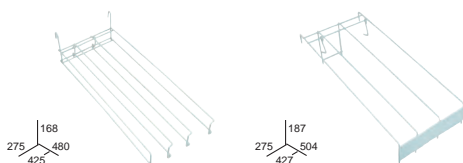
SEPARATEUR "G", 4 H x 57 (POUR BLISTER DE 20 ET 28 mm.)



SUPÉRIEUR

INFÉRIEUR

SEPARATEUR "G", 3 H, PJ x 67 + 85 + 103



SUPÉRIEUR

INFÉRIEUR

Ref.	2206060	2207060
	x 1	x 1

NB: Les modèles exposés sur les présentoirs peuvent varier en fonction des collections (nouveautés ou embouts arrêtés). Photos non contractuelles.



ZAC NATUROPOLE 9 rue Gustave Eiffel
66350 TOULOUGES (FRANCE)
Tel.: 00 33 468 54 09 88 (3 lignes)
Fax. 00 33 468 55 56 90
www.rielchyc.com/fr
rielchyc-france@rielchyc.com